




design & technik
kirchner



Meine Kirchner
Kunden-Nummer:

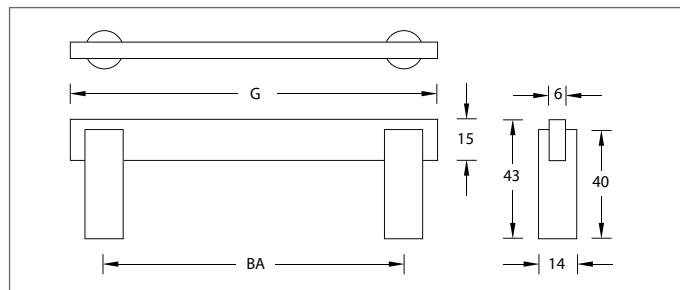
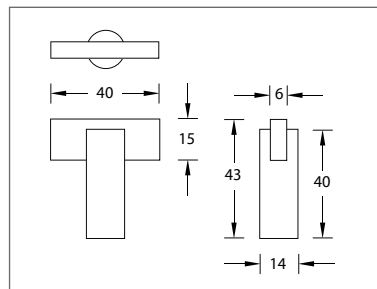


Design-Möbelgriff Vertic 1

Werkstoff: Edelstahl
 Oberfläche: seidenmatt / poliert / PVD
 Befestigung: Gewinde M 4
 Gewindetiefe: 6 mm

WEBCODE: FBCG Vertic 1

WEBCODE: FPBO Vertic 1 K



| Vertic 1 | Größe | BA | Bestell-Nr. | Bestell-Nr. | Bestell-Nr. |
|----------|-------|----|-------------|-------------|-------------|
|----------|-------|----|-------------|-------------|-------------|



Möbelgriff Vertic 1
 Griffprofil 15 x 6 mm,
 inkl. Schrauben M 4

| | | | | |
|--------|--------|----------|----------|----------|
| 150 mm | 128 mm | 57.98.02 | 57.98.32 | 57.98.50 |
| 182 mm | 160 mm | 57.98.03 | 57.98.33 | 57.98.51 |
| 214 mm | 192 mm | 57.98.04 | 57.98.34 | 57.98.52 |
| 246 mm | 224 mm | 57.98.05 | 57.98.35 | 57.98.53 |
| 278 mm | 256 mm | 57.98.06 | 57.98.36 | 57.98.54 |
| 310 mm | 288 mm | 57.98.07 | 57.98.37 | 57.98.55 |
| 342 mm | 320 mm | 57.98.08 | 57.98.38 | 57.98.56 |
| 374 mm | 352 mm | 57.98.09 | 57.98.39 | 57.98.57 |
| 470 mm | 448 mm | 57.98.10 | 57.98.40 | — |
| 566 mm | 544 mm | 57.98.12 | 57.98.42 | — |




Möbelknopf Vertic 1 K
 inkl. Schraube M 4

| | | | |
|-------|----------|----------|----------|
| 40 mm | 57.98.65 | 57.98.76 | 57.98.74 |
|-------|----------|----------|----------|

Optionen auf Anfrage:

←X→ Andere Größen (G)

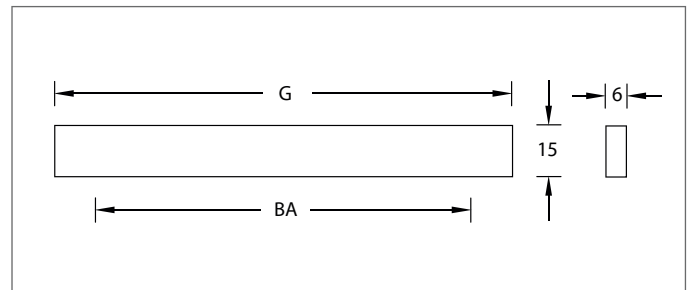
Edelstahl Bronze poliert / matt (PVD)
 (bis BA 352 mm)




Design-Möbelgriff Vertic 2

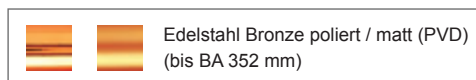
Werkstoff: Edelstahl
 Oberfläche: seidenmatt / poliert / PVD
 Befestigung: Gewinde M 4
 Gewindetiefe: 8 mm

WEBCODE: ABTS



| Vertic 2 | Größe | BA | SL | Bestell-Nr. | Bestell-Nr. | Bestell-Nr. |
|--|--------|--------|----|-------------|-------------|-------------|
|  <p>Möbelgriff Vertic 2 Griffprofil 15 x 6 mm, inkl. Schrauben M 4 (SL = Anzahl Schraublöcher)</p> | 40 mm | 32 mm | 2 | 57.96.01 | 57.96.31 | 57.96.50 |
| | 74 mm | 64 mm | 2 | 57.96.02 | 57.96.32 | 57.96.51 |
| | 118 mm | 96 mm | 2 | 57.96.03 | 57.96.33 | 57.96.52 |
| | 150 mm | 128 mm | 2 | 57.96.04 | 57.96.34 | 57.96.53 |
| | 182 mm | 160 mm | 2 | 57.96.05 | 57.96.35 | 57.96.54 |
| | 214 mm | 192 mm | 2 | 57.96.06 | 57.96.36 | 57.96.55 |
| | 246 mm | 224 mm | 2 | 57.96.07 | 57.96.37 | 57.96.56 |
| | 278 mm | 256 mm | 2 | 57.96.08 | 57.96.38 | 57.96.57 |
| | 310 mm | 288 mm | 2 | 57.96.12 | 57.96.42 | 57.96.58 |
| | 342 mm | 320 mm | 2 | 57.96.09 | 57.96.39 | 57.96.59 |
| | 374 mm | 352 mm | 2 | 57.96.10 | 57.96.40 | 57.96.60 |
| | 470 mm | 448 mm | 3 | 57.96.11 | 57.96.41 | — |
| | 566 mm | 544 mm | 3 | 57.96.13 | 57.96.43 | — |
| | 662 mm | 640 mm | 4 | 57.96.14 | 57.96.44 | — |
| | 758 mm | 736 mm | 4 | 57.96.15 | 57.96.45 | — |

Optionen auf Anfrage:

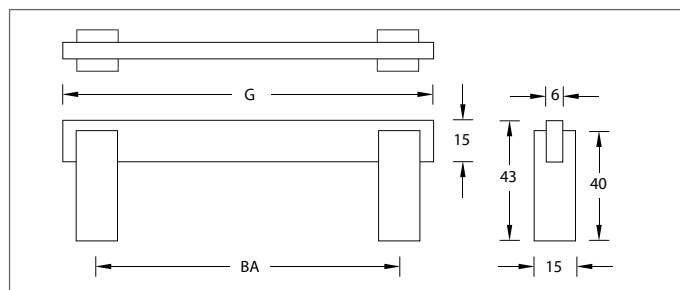
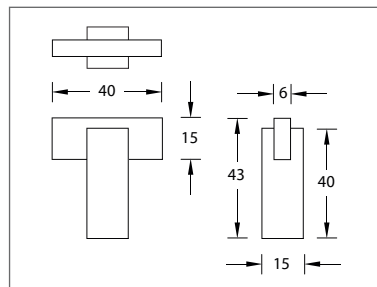



Design-Möbelgriff Vertic 3

Werkstoff: Edelstahl
 Oberfläche: seidenmatt / poliert / PVD
 Befestigung: Gewinde M 4
 Gewindetiefe: 6 mm

WEBCODE: FBMG Vertic 3

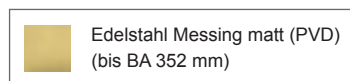
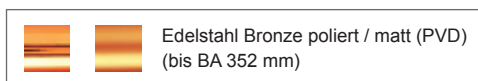
WEBCODE: WSKY Vertic 3 K



| Vertic 3 | Größe | BA | Bestell-Nr. | Bestell-Nr. | Bestell-Nr. |
|---|--------|--------|-------------|-------------|-------------|
|  <p>Möbelgriff Vertic 3 Griffprofil 15 x 6 mm, inkl. Schrauben M 4</p> | 150 mm | 128 mm | 57.84.02 | 57.84.14 | 57.84.38 |
| | 182 mm | 160 mm | 57.84.03 | 57.84.15 | 57.84.39 |
| | 214 mm | 192 mm | 57.84.04 | 57.84.16 | 57.84.40 |
| | 246 mm | 224 mm | 57.84.05 | 57.84.17 | 57.84.41 |
| | 278 mm | 256 mm | 57.84.06 | 57.84.18 | 57.84.60 |
| | 310 mm | 288 mm | 57.84.07 | 57.84.19 | 57.84.61 |
| | 342 mm | 320 mm | 57.84.08 | 57.84.20 | 57.84.62 |
| | 374 mm | 352 mm | 57.84.09 | 57.84.21 | 57.84.63 |
| | 470 mm | 448 mm | 57.84.10 | 57.84.22 | — |
| | 566 mm | 544 mm | 57.84.11 | 57.84.23 | — |

| | | | | | |
|---|-------|--|----------|----------|----------|
|  <p>Möbelknopf Vertic 3 K inkl. Schraube M 4</p> | 40 mm | | 57.84.78 | 57.84.80 | 57.84.84 |
|---|-------|--|----------|----------|----------|

Optionen auf Anfrage:




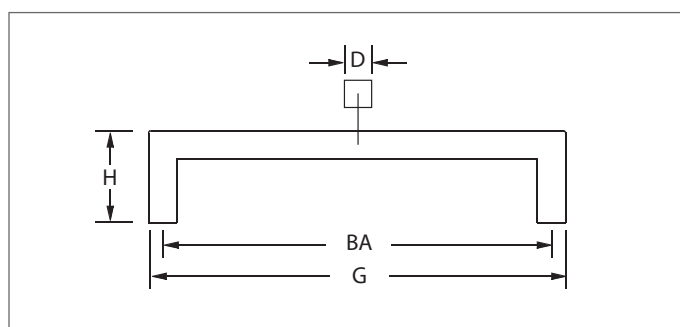

























Design-Möbelgriff Cube-Line

Werkstoff: Edelstahl
 Oberfläche: seidenmatt / poliert / PVD
 Befestigung: Gewinde M 4
 Gewindetiefe: 15 mm

WEBCODE: KAMH Cube-Line

WEBCODE: GSNP Cube-Line mini


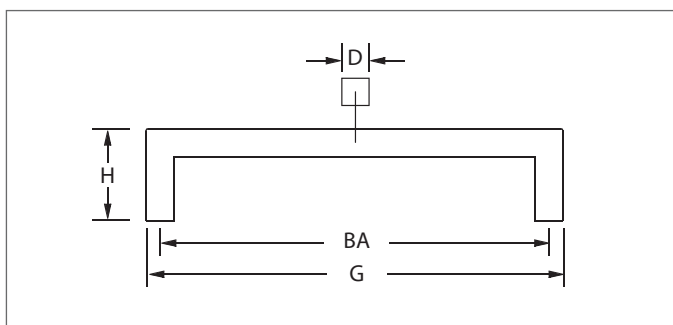




| Cube-Line | D | H | Größe | BA | Bestell-Nr. | Bestell-Nr. | Bestell-Nr. | Bestell-Nr. | Bestell-Nr. | Bestell-Nr. |
|---|-------|-------|--------|--------|-------------|-------------|-------------|-------------|-------------|-------------|
|  | 10 mm | 30 mm | 34 mm | 24 mm | 57.85.01 | 57.85.04 | 57.85.09 | 57.85.70 | 57.85.20 | 57.85.12 |
|  | 10 mm | 30 mm | 42 mm | 32 mm | 57.85.02 | 57.85.05 | 57.85.10 | 57.85.71 | 57.85.22 | 57.85.13 |
|  | 10 mm | 30 mm | 74 mm | 64 mm | 57.82.10 | 57.82.40 | 57.84.42 | 57.85.72 | 57.88.01 | 57.86.10 |
|  | 10 mm | 30 mm | 106 mm | 96 mm | 57.82.11 | 57.82.41 | 57.84.43 | 57.85.73 | 57.88.02 | 57.86.11 |
|  | 10 mm | 30 mm | 138 mm | 128 mm | 57.82.12 | 57.82.42 | 57.84.44 | 57.85.74 | 57.88.03 | 57.86.12 |
|  | 10 mm | 30 mm | 170 mm | 160 mm | 57.82.13 | 57.82.43 | 57.84.45 | 57.85.75 | 57.88.04 | 57.86.13 |
|  | 10 mm | 30 mm | 202 mm | 192 mm | 57.82.30 | 57.82.31 | 57.84.46 | 57.85.76 | 57.88.05 | 57.86.14 |
|  | 10 mm | 30 mm | 234 mm | 224 mm | 57.82.14 | 57.82.44 | 57.84.47 | 57.85.77 | 57.88.06 | 57.86.15 |
|  | 12 mm | 40 mm | 140 mm | 128 mm | 57.83.20 | 57.83.50 | 57.84.51 | 57.85.80 | 57.88.10 | 57.86.19 |
|  | 12 mm | 40 mm | 172 mm | 160 mm | 57.83.21 | 57.83.51 | 57.84.52 | 57.85.81 | 57.88.11 | 57.86.20 |
|  | 12 mm | 40 mm | 204 mm | 192 mm | 57.83.32 | 57.83.33 | 57.84.53 | 57.85.82 | 57.88.12 | 57.86.21 |
|  | 12 mm | 40 mm | 236 mm | 224 mm | 57.83.22 | 57.83.52 | 57.84.54 | 57.85.83 | 57.88.13 | 57.86.22 |
|  | 12 mm | 40 mm | 300 mm | 288 mm | 57.83.23 | 57.83.53 | 57.84.55 | 57.85.84 | 57.88.14 | 57.86.23 |
|  | 12 mm | 40 mm | 340 mm | 328 mm | 57.83.03 | 57.83.07 | 57.84.56 | 57.85.85 | 57.88.15 | 57.86.24 |
|  | 12 mm | 40 mm | 364 mm | 352 mm | 57.83.24 | 57.83.54 | 57.84.57 | 57.85.86 | 57.88.16 | 57.86.25 |
|  | 12 mm | 40 mm | 440 mm | 428 mm | 57.83.04 | 57.83.08 | — | — | — | — |
|  | 12 mm | 40 mm | 460 mm | 448 mm | 57.83.25 | 57.83.55 | — | — | — | — |
|  | 12 mm | 40 mm | 540 mm | 528 mm | 57.83.05 | 57.83.09 | — | — | — | — |
|  | 12 mm | 40 mm | 556 mm | 544 mm | 57.83.26 | 57.83.56 | — | — | — | — |
|  | 12 mm | 40 mm | 652 mm | 640 mm | 57.83.27 | 57.83.57 | — | — | — | — |
|  | 12 mm | 40 mm | 740 mm | 728 mm | 57.83.61 | 57.83.66 | — | — | — | — |
|  | 12 mm | 40 mm | 748 mm | 736 mm | 57.83.28 | 57.83.58 | — | — | — | — |
|  | 12 mm | 40 mm | 940 mm | 928 mm | 57.83.64 | 57.83.68 | — | — | — | — |
|  | 12 mm | 40 mm | 972 mm | 960 mm | 57.83.29 | 57.83.59 | — | — | — | — |

Design-Möbelgriff Cube-Line Big

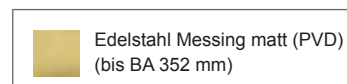
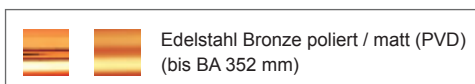
Werkstoff: Edelstahl
 Oberfläche: seidenmatt / poliert / PVD
 Befestigung: Gewinde M 4
 Gewindetiefe: 15 mm


WEBCODE: TFCR



| Cube-Line Big | D | H | Größe | BA | Bestell-Nr. | Bestell-Nr. | Bestell-Nr. | Bestell-Nr. |
|---|-------|-------|---------|---------|-------------|-------------|-------------|-------------|
|  | 16 mm | 40 mm | 176 mm | 160 mm | 57.87.02 | 57.87.22 | 57.87.42 | 57.87.62 |
| | 16 mm | 40 mm | 208 mm | 192 mm | 57.87.03 | 57.87.23 | 57.87.43 | 57.87.63 |
| | 16 mm | 40 mm | 240 mm | 224 mm | 57.87.04 | 57.87.24 | 57.87.44 | 57.87.64 |
| | 16 mm | 40 mm | 304 mm | 288 mm | 57.87.05 | 57.87.25 | 57.87.45 | 57.87.65 |
| | 16 mm | 40 mm | 344 mm | 328 mm | 57.87.06 | 57.87.26 | 57.87.46 | 57.87.66 |
| | 16 mm | 40 mm | 368 mm | 352 mm | 57.87.07 | 57.87.27 | 57.87.47 | 57.87.67 |
|  | 16 mm | 40 mm | 444 mm | 428 mm | 57.87.08 | 57.87.28 | — | — |
| | 16 mm | 40 mm | 464 mm | 448 mm | 57.87.09 | 57.87.29 | — | — |
| | 16 mm | 40 mm | 544 mm | 528 mm | 57.87.10 | 57.87.30 | — | — |
| | 16 mm | 40 mm | 560 mm | 544 mm | 57.87.11 | 57.87.31 | — | — |
| | 16 mm | 40 mm | 656 mm | 640 mm | 57.87.12 | 57.87.32 | — | — |
| | 16 mm | 40 mm | 752 mm | 736 mm | 57.87.13 | 57.87.33 | — | — |
| | 16 mm | 40 mm | 976 mm | 960 mm | 57.87.14 | 57.87.34 | — | — |
| | 16 mm | 40 mm | 1136 mm | 1120 mm | 57.87.15 | 57.87.35 | — | — |
| | 16 mm | 40 mm | 1232 mm | 1216 mm | 57.87.16 | 57.87.36 | — | — |

Optionen auf Anfrage (für Cube Line und Cube Line Big):


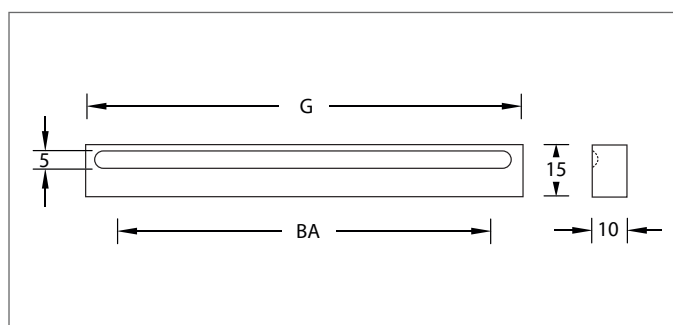





Design-Möbelgriff Cube R 1

Werkstoff: Edelstahl
 Oberfläche: seidenmatt / poliert / PVD
 Befestigung: Gewinde M 4
 Gewindetiefe: 10 mm

WEBCODE: CSTJ



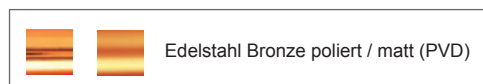
| Cube R 1 | Größe | BA | Bestell-Nr. | Bestell-Nr. | Bestell-Nr. | Bestell-Nr. |
|----------|-------|----|-------------|-------------|-------------|-------------|
|----------|-------|----|-------------|-------------|-------------|-------------|



Möbelgriff Cube R 1,
 mit Griffmulde einseitig,
 inkl. Schrauben M 4.
 Ab BA 320 mm mit zusätzlichem
 Befestigungspunkt in der Mitte.

| | | | | | |
|--------|--------|----------|----------|----------|----------|
| 94 mm | 64 mm | 57.70.01 | 57.70.50 | 57.70.65 | 57.75.10 |
| 126 mm | 96 mm | 57.70.02 | 57.70.51 | 57.70.66 | 57.75.11 |
| 158 mm | 128 mm | 57.70.03 | 57.70.52 | 57.70.67 | 57.75.12 |
| 190 mm | 160 mm | 57.70.04 | 57.70.53 | 57.70.68 | 57.75.13 |
| 222 mm | 192 mm | 57.70.05 | 57.70.54 | 57.70.69 | 57.75.14 |
| 254 mm | 224 mm | 57.70.06 | 57.70.55 | 57.70.70 | 57.75.15 |
| 286 mm | 256 mm | 57.70.07 | 57.70.56 | 57.70.71 | 57.75.16 |
| 318 mm | 288 mm | 57.70.08 | 57.70.57 | 57.70.72 | 57.75.17 |
| 350 mm | 320 mm | 57.70.09 | 57.70.58 | 57.70.73 | 57.75.18 |
| 382 mm | 352 mm | 57.70.10 | 57.70.59 | 57.70.74 | 57.75.19 |

Optionen auf Anfrage:


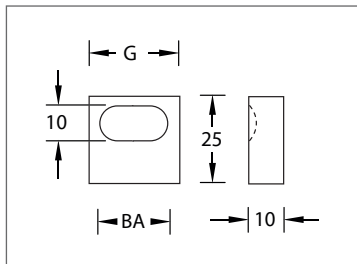







Design-Möbelgriff Cube R 2

Werkstoff: Edelstahl
 Oberfläche: seidenmatt / poliert / PVD
 Befestigung: Gewinde M 4
 Gewindetiefe: 10 mm


WEBCODE: WBEO Cube R 2


WEBCODE: FWET Cube R 2 mini



| Cube R 2 | Größe | BA | Bestell-Nr. | Bestell-Nr. | Bestell-Nr. | Bestell-Nr. | Bestell-Nr. | Bestell-Nr. |
|---|---------|----------|-------------|-------------|-------------|-------------|-------------|-------------|
|   | 25 mm | 16 mm | 57.72.80 | 57.72.83 | 57.72.89 | 57.72.94 | 57.72.97 | 57.72.92 |
| | 35 mm | 24 mm | 57.72.81 | 57.72.84 | 57.72.90 | 57.72.95 | 57.72.98 | 57.72.93 |
|    | 94 mm | 64 mm | 57.71.10 | 57.71.60 | 57.72.21 | 57.72.50 | 57.72.01 | 57.72.40 |
| | 126 mm | 96 mm | 57.71.11 | 57.71.61 | 57.72.22 | 57.72.51 | 57.72.02 | 57.72.41 |
| | 158 mm | 128 mm | 57.71.12 | 57.71.62 | 57.72.23 | 57.72.52 | 57.72.03 | 57.72.42 |
| | 190 mm | 160 mm | 57.71.13 | 57.71.63 | 57.72.24 | 57.72.53 | 57.72.04 | 57.72.43 |
| | 222 mm | 192 mm | 57.71.14 | 57.71.67 | 57.72.25 | 57.72.54 | 57.72.05 | 57.72.44 |
| | 254 mm | 224 mm | 57.71.15 | 57.71.68 | 57.72.26 | 57.72.55 | 57.72.06 | 57.72.45 |
| | 286 mm | 256 mm | 57.71.30 | 57.71.37 | 57.72.27 | 57.72.56 | 57.72.07 | 57.72.46 |
| | 318 mm | 288 mm | 57.71.16 | 57.71.69 | 57.72.28 | 57.72.57 | 57.72.08 | 57.72.47 |
| | 350 mm | 320 mm | 57.71.17 | 57.71.70 | 57.72.29 | 57.72.58 | 57.72.09 | 57.72.48 |
| | 382 mm | 352 mm | 57.71.19 | 57.71.64 | 57.72.30 | 57.72.59 | 57.72.10 | 57.72.49 |
| | 478 mm | 448 mm | 57.71.20 | 57.71.65 | — | — | — | — |
| | 574 mm | 544 mm | 57.71.21 | 57.71.66 | — | — | — | — |
| | 670 mm | 640 mm | 57.71.22 | 57.71.71 | — | — | — | — |
| | 766 mm | 736 mm | 57.71.23 | 57.71.72 | — | — | — | — |
| 990 mm | 960 mm | 57.71.24 | 57.71.73 | — | — | — | — | |
| 1246 mm | 1216 mm | 57.71.25 | 57.71.74 | — | — | — | — | |

Optionen auf Anfrage:

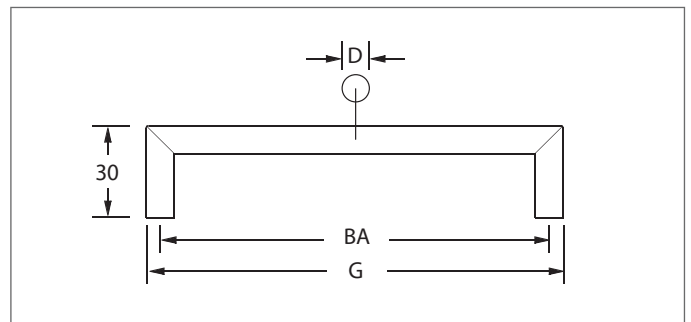
 Edelstahl Messing matt (PVD)
 (bis BA 352 mm)



Design-Möbelgriff Straight-Line

Werkstoff: Edelstahl
 Oberfläche: seidenmatt / poliert
 Befestigung: Gewinde M 4
 Gewindetiefe: 15 mm

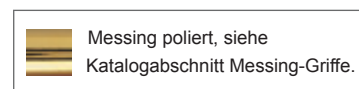
WEBCODE: UBED



| Straight-Line | | D | Größe | BA | Bestell-Nr. | Bestell-Nr. | Bestell-Nr. | Bestell-Nr. | Bestell-Nr. |
|---|---------|---------|----------|----------|-------------|-------------|-------------|-------------|-------------|
| <p>Möbelgriff Straight-Line, Höhe 30 mm, inkl. Schrauben M 4.</p> | 10 mm | 74 mm | 64 mm | 57.90.01 | 57.91.30 | 57.92.01 | 57.92.30 | 57.93.51 | |
| | 10 mm | 108 mm | 96 mm | 57.90.02 | 57.91.31 | 57.92.02 | 57.92.31 | 57.93.52 | |
| | 10 mm | 138 mm | 128 mm | 57.90.03 | 57.91.32 | 57.92.03 | 57.92.32 | 57.93.53 | |
| | 10 mm | 170 mm | 160 mm | 57.90.04 | 57.91.33 | 57.92.04 | 57.92.33 | 57.93.54 | |
| | 10 mm | 202 mm | 192 mm | 57.90.17 | 57.91.47 | 57.92.05 | 57.92.34 | 57.93.55 | |
| | 10 mm | 234 mm | 224 mm | 57.90.05 | 57.91.34 | 57.92.06 | 57.92.35 | 57.93.56 | |
| | 10 mm | 298 mm | 288 mm | 57.90.06 | 57.91.35 | 57.92.07 | 57.92.36 | 57.93.57 | |
| | 12 mm | 140 mm | 128 mm | 57.90.20 | 57.91.36 | 57.92.10 | 57.92.40 | 57.93.70 | |
| | 12 mm | 172 mm | 160 mm | 57.90.21 | 57.91.37 | 57.92.11 | 57.92.41 | 57.93.71 | |
| | 12 mm | 204 mm | 192 mm | 57.90.18 | 57.91.48 | 57.92.12 | 57.91.42 | 57.93.72 | |
| | 12 mm | 236 mm | 224 mm | 57.90.22 | 57.91.38 | 57.92.13 | 57.92.43 | 57.93.73 | |
| | 12 mm | 300 mm | 288 mm | 57.90.23 | 57.91.39 | 57.92.14 | 57.92.44 | 57.93.74 | |
| | 12 mm | 332 mm | 320 mm | 57.90.19 | 57.91.49 | 57.92.15 | 57.92.45 | 57.93.75 | |
| | 12 mm | 364 mm | 352 mm | 57.90.07 | 57.91.40 | 57.92.16 | 57.92.46 | 57.93.76 | |
| | 12 mm | 460 mm | 448 mm | 57.90.08 | 57.91.41 | — | — | — | |
| | 12 mm | 556 mm | 544 mm | 57.90.09 | 57.91.42 | — | — | — | |
| | 12 mm | 652 mm | 640 mm | 57.90.10 | 57.91.43 | — | — | — | |
| | 12 mm | 748 mm | 736 mm | 57.90.11 | 57.91.44 | — | — | — | |
| 12 mm | 972 mm | 960 mm | 57.90.12 | 57.91.45 | — | — | — | | |
| 12 mm | 1228 mm | 1216 mm | 57.90.13 | 57.91.46 | — | — | — | | |

Optionen auf Anfrage:

Information:

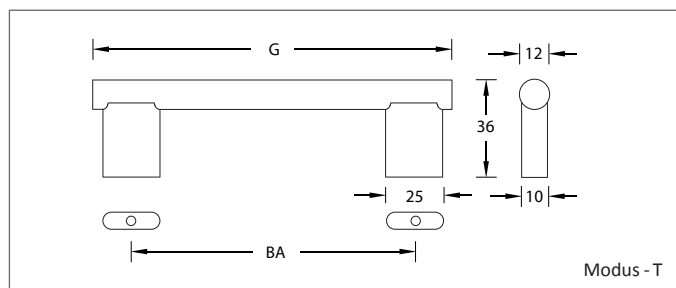
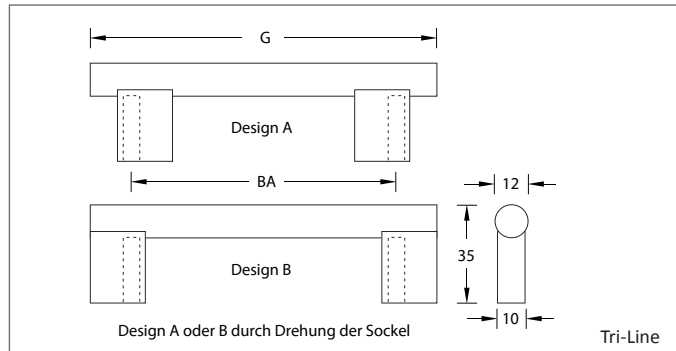


Design-Möbelgriff Tri-Line, Modus - T

Werkstoff: Edelstahl
 Oberfläche: seidenmatt / poliert
 Befestigung: Gewinde M 4

WEBCODE: EKMN Tri-Line

WEBCODE: EMNV Modus - T



Tri-Line, Modus - T



Möbelgriff Tri-Line,
 Sockel 20 x 10 mm,
 inkl. Schrauben M 4.

| Größe | BA | Bestell-Nr. | Bestell-Nr. |
|--------|--------|-------------|-------------|
| 126 mm | 96 mm | 108.50.01 | 108.50.31 |
| 158 mm | 128 mm | 108.50.02 | 108.50.32 |
| 190 mm | 160 mm | 108.50.03 | 108.50.33 |
| 222 mm | 192 mm | 108.50.04 | 108.50.34 |
| 254 mm | 224 mm | 108.50.05 | 108.50.35 |
| 286 mm | 256 mm | 108.50.06 | 108.50.36 |
| 318 mm | 288 mm | 108.50.07 | 108.50.37 |
| 350 mm | 320 mm | 108.50.08 | 108.50.38 |
| 382 mm | 352 mm | 108.50.09 | 108.50.39 |
| 478 mm | 448 mm | 108.50.10 | 108.50.40 |
| 510 mm | 480 mm | 108.50.11 | 108.50.41 |
| 574 mm | 544 mm | 108.50.12 | 108.50.42 |
| 670 mm | 640 mm | 108.50.13 | 108.50.43 |

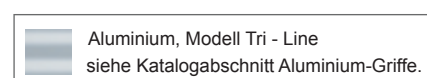


Möbelgriff Modus - T
 Gewindetiefe 12 mm,
 inkl. Schrauben M 4.

| | | | |
|--------|--------|-----------|-----------|
| 159 mm | 128 mm | 108.61.02 | 108.61.42 |
| 191 mm | 160 mm | 108.61.03 | 108.61.43 |
| 223 mm | 192 mm | 108.61.04 | 108.61.44 |
| 287 mm | 256 mm | 108.61.06 | 108.61.46 |
| 351 mm | 320 mm | 108.61.08 | 108.61.48 |
| 383 mm | 352 mm | 108.61.09 | 108.61.49 |
| 479 mm | 448 mm | 108.61.10 | 108.61.50 |
| 575 mm | 544 mm | 108.61.12 | 108.61.52 |

Optionen auf Anfrage:

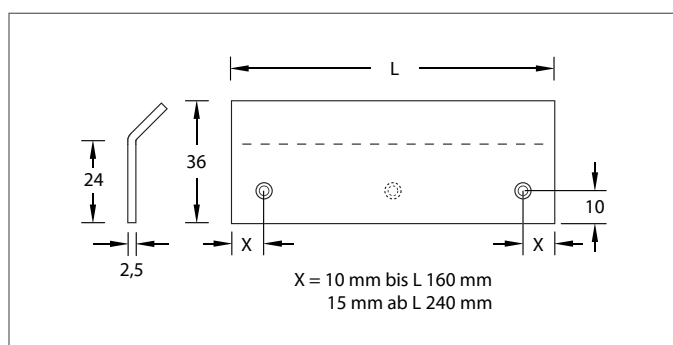
Information:






Design-Möbelgriff Side - Line
 Werkstoff: Edelstahl
 Oberfläche: seidenmatt / poliert
 Befestigung: Senkkopfschraube (inkl.)

WEBCODE: JLTU



Side-Line Länge (L) SL Bestell-Nr. Bestell-Nr. Bestell-Nr. Bestell-Nr. Bestell-Nr.



Möbelgriff Side-Line,
 inkl. Senkkopfschrauben
 3,0 x 20 mm mit 5 mm-Kopf.
 (SL=Anzahl Schraublöcher)

| Länge (L) | SL | Bestell-Nr. | Bestell-Nr. | Bestell-Nr. | Bestell-Nr. | Bestell-Nr. |
|-----------|----|-------------|-------------|-------------|-------------|-------------|
| 60 mm | 2 | 57.61.12 | 57.62.01 | 57.62.55 | 57.62.70 | 57.62.40 |
| 100 mm | 2 | 57.61.34 | 57.62.02 | 57.62.56 | 57.62.71 | 57.62.41 |
| 160 mm | 2 | 57.61.56 | 57.62.03 | 57.62.57 | 57.62.72 | 57.62.42 |
| 240 mm | 3 | 57.61.67 | 57.62.04 | 57.62.58 | 57.62.73 | 57.62.43 |
| 300 mm | 3 | 57.61.78 | 57.62.05 | 57.62.59 | 57.62.74 | 57.62.44 |
| 400 mm | 3 | 57.61.81 | 57.62.06 | 57.62.60 | 57.62.75 | 57.62.45 |
| 500 mm | 4 | 57.61.83 | 57.62.07 | — | — | — |
| 600 mm | 4 | 57.61.85 | 57.62.08 | — | — | — |
| 700 mm | 5 | 57.61.87 | 57.62.09 | — | — | — |
| 800 mm | 6 | 57.61.89 | 57.62.10 | — | — | — |

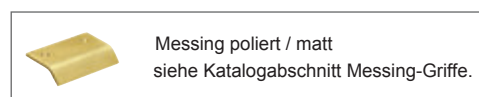
Side-Line, ohne Schraublöcher (auf Wunsch möglich).



| | | | | | | |
|---------|---|----------|----------|---|---|---|
| 1000 mm | 0 | 57.61.91 | 57.62.11 | — | — | — |
| 1500 mm | 0 | 57.61.92 | 57.62.12 | — | — | — |
| 2500 mm | 0 | 57.61.93 | 57.62.13 | — | — | — |
| 3000 mm | 0 | 57.61.94 | — | — | — | — |

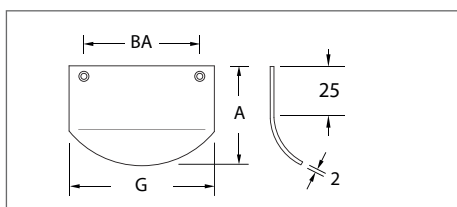
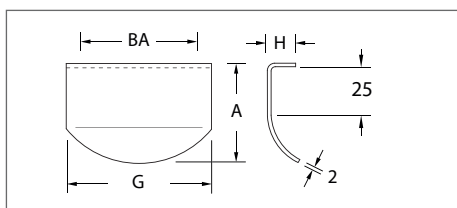
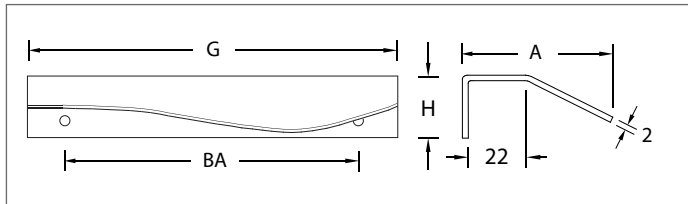
Optionen auf Anfrage:

Information:







Design-Kantengriffe für Möbel
 Werkstoff: Edelstahl
 Oberfläche: seidenmatt
 Befestigung: zum Anschrauben


WEBCODE: GUYC



Edelstahl
seidenmatt

| Modell | Größe (G) | BA | Höhe (H) | A | Bestell-Nr. |
|---|-----------|--------|----------|-------|-------------|
|  Möbelgriff Kant 1, Rechts | 160 mm | 128 mm | 23 mm | 55 mm | 101.55.02 |
|  Möbelgriff Kant 1, Links | 160 mm | 128 mm | 23 mm | 55 mm | 101.55.03 |
|  Möbelgriff Kant 2 | 48 mm | 32 mm | 15 mm | 55 mm | 101.56.04 |
| | 80 mm | 64 mm | 15 mm | 57 mm | 101.56.05 |
|  Möbelgriff Kant 3 | 48 mm | 32 mm | | 57 mm | 101.57.10 |
| | 80 mm | 64 mm | | 57 mm | 101.57.11 |

Information:





Design-Möbelgriff Longmigg, Relmigg, Soggmigg

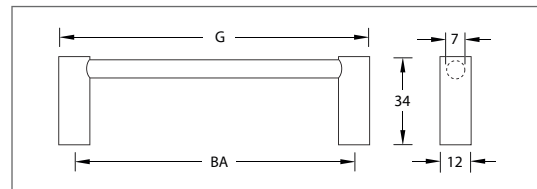
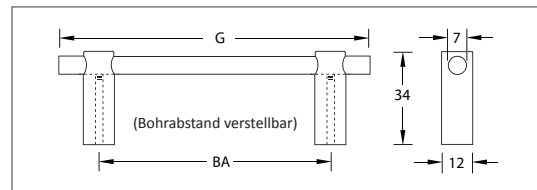
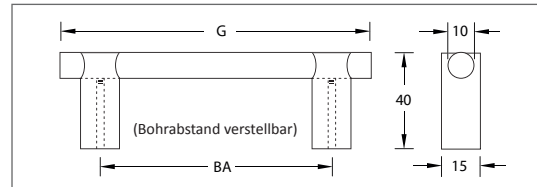
Werkstoff: Edelstahl




Oberfläche: seidenmatt / poliert

WEBCODE: VXRF Longmigg 1

WEBCODE: BZDG Relmigg

WEBCODE: BHEP Soggmigg



| Modell | Größe | BA | Bestell-Nr. | Bestell-Nr. |
|---|--------|--------|-------------|-------------|
|  <p>Möbelgriff Longmigg 1, Griffstange an den Enden mit Fase, Sockel mit Schraubkanal M 4, Bohrabstand verstellbar, inkl. Schrauben M 4.</p> | 120 mm | 96 mm | 58.43.01 | — |
| | 160 mm | 128 mm | 58.43.02 | — |
| | 190 mm | 160 mm | 58.43.03 | — |
| | 230 mm | 192 mm | 58.43.04 | — |
| | 280 mm | 224 mm | 58.43.14 | — |
| | 350 mm | 288 mm | 58.43.05 | — |
| | 400 mm | 352 mm | 58.43.06 | — |
| | 500 mm | 448 mm | 58.43.07 | — |
|  <p>Möbelgriff Relmigg, Griffstange Enden gerade, Sockel mit Schraubkanal M 4, Bohrabstand verstellbar, inkl. Schrauben M 4.</p> | 90 mm | 64 mm | 63.01.26 | 63.11.27 |
| | 122 mm | 96 mm | 63.02.26 | 63.12.27 |
| | 154 mm | 128 mm | 63.03.26 | 63.13.27 |
| | 186 mm | 160 mm | 63.04.26 | 63.14.27 |
| | 218 mm | 192 mm | 63.05.26 | 63.15.27 |
| | 250 mm | 224 mm | 63.06.26 | 63.16.27 |
| | 282 mm | 256 mm | 63.07.26 | 63.17.27 |
| | 314 mm | 288 mm | 63.08.26 | 63.18.27 |
| | 346 mm | 320 mm | 63.09.26 | 63.19.27 |
| | 378 mm | 352 mm | 63.10.26 | 63.20.27 |
|  <p>Möbelgriff Soggmigg, Griffstange fest im Sockel, Gewindetiefe 15 mm, inkl. Schrauben M 4.</p> | 76 mm | 64 mm | 66.10.26 | 66.20.27 |
| | 108 mm | 96 mm | 66.11.26 | 66.21.27 |
| | 140 mm | 128 mm | 66.12.26 | 66.22.27 |
| | 172 mm | 160 mm | 66.13.26 | 66.23.27 |
| | 204 mm | 192 mm | 66.14.26 | 66.24.27 |

Optionen auf Anfrage:

Information:

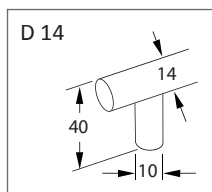
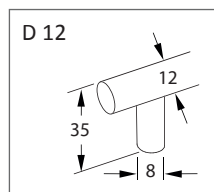
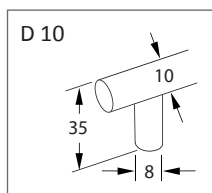
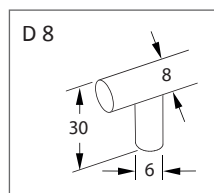
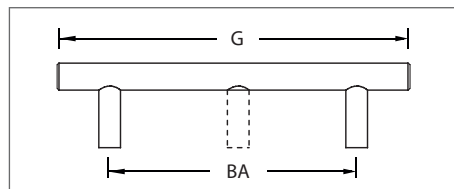
←X→ Andere Größen (G)

Messing poliert / matt, Modelle Relmigg und Soggmigg siehe Katalogabschnitt Messing-Griffe.

Design-Möbelgriff Longmigg 4

Werkstoff: Edelstahl
 Oberfläche: seidenmatt / poliert
 Griffstange: Enden gerade
 Sockel: fest eingepresst
 Befestigung: Gewindeschraube M 4
 Gewindetiefe: 15 mm

WEBCODE: EVGP



| Griffstange: | | | D 8 | | D 10 | | D 12 | | D 14 | |
|--------------|---------|--------|-------------|-------------|-------------|-------------|-------------|-------------|-------------|-------------|
| | | | seidenmatt | poliert | seidenmatt | poliert | seidenmatt | poliert | seidenmatt | poliert |
| Größe | BA | Sockel | Bestell-Nr. | Bestell-Nr. | Bestell-Nr. | Bestell-Nr. | Bestell-Nr. | Bestell-Nr. | Bestell-Nr. | Bestell-Nr. |
| 72 mm | 32 mm | 2 | 61.08.01 | 61.50.01 | — | — | — | — | — | — |
| 104 mm | 64 mm | 2 | 61.08.02 | 61.50.02 | — | — | — | — | — | — |
| 136 mm | 96 mm | 2 | 61.08.03 | 61.50.03 | 61.11.01 | 61.60.01 | 61.12.01 | 61.70.01 | 61.14.01 | 61.80.01 |
| 168 mm | 128 mm | 2 | 61.08.04 | 61.50.04 | 61.11.02 | 61.60.02 | 61.12.02 | 61.70.02 | 61.14.02 | 61.80.02 |
| 200 mm | 160 mm | 2 | — | — | 61.11.03 | 61.60.03 | 61.12.03 | 61.70.03 | 61.14.03 | 61.80.03 |
| 232 mm | 192 mm | 2 | — | — | 61.11.04 | 61.60.04 | 61.12.04 | 61.70.04 | 61.14.04 | 61.80.04 |
| 264 mm | 224 mm | 2 | — | — | 61.11.05 | 61.60.05 | 61.12.05 | 61.70.05 | 61.14.05 | 61.80.05 |
| 328 mm | 288 mm | 2 | — | — | 61.11.06 | 61.60.06 | 61.12.06 | 61.70.06 | 61.14.06 | 61.80.06 |
| 360 mm | 320 mm | 2 | — | — | 61.11.07 | 61.60.07 | 61.12.07 | 61.70.07 | 61.14.07 | 61.80.07 |
| 392 mm | 352 mm | 2 | — | — | 61.11.08 | 61.60.08 | 61.12.08 | 61.70.08 | 61.14.08 | 61.80.08 |
| 488 mm | 448 mm | 2 | — | — | 61.11.09 | 61.60.09 | 61.12.09 | 61.70.09 | 61.14.09 | 61.80.09 |
| 584 mm | 544 mm | 2 | — | — | 61.11.10 | 61.60.10 | 61.12.10 | 61.70.10 | 61.14.10 | 61.80.10 |
| 680 mm | 640 mm | 2 | — | — | 61.11.11 | 61.60.11 | 61.12.11 | 61.70.11 | 61.14.11 | 61.80.11 |
| 776 mm | 736 mm | 2 | — | — | 61.11.12 | 61.60.12 | 61.12.12 | 61.70.12 | 61.14.12 | 61.80.12 |
| 904 mm | 864 mm | 2 | — | — | 61.11.13 | 61.60.13 | 61.12.13 | 61.70.13 | 61.14.13 | 61.80.13 |
| 1000 mm | 960 mm | 3 | — | — | 61.11.14 | 61.60.14 | 61.12.14 | 61.70.14 | 61.14.14 | 61.80.14 |
| 1160 mm | 1120 mm | 3 | — | — | 61.11.30 | 61.60.30 | 61.12.30 | 61.70.30 | 61.14.30 | 61.80.30 |
| 1256 mm | 1216 mm | 3 | — | — | 61.11.15 | 61.60.15 | 61.12.15 | 61.70.15 | 61.14.15 | 61.80.15 |
| 1320 mm | 1280 mm | 3 | — | — | 61.11.16 | 61.60.16 | 61.12.16 | 61.70.16 | 61.14.16 | 61.80.16 |
| 1448 mm | 1408 mm | 3 | — | — | 61.11.17 | 61.60.17 | 61.12.17 | 61.70.17 | 61.14.17 | 61.80.17 |
| 1544 mm | 1504 mm | 3 | — | — | 61.11.18 | 61.60.18 | 61.12.18 | 61.70.18 | 61.14.18 | 61.80.18 |
| 1640 mm | 1600 mm | 3 | — | — | — | — | 61.12.19 | 61.70.19 | 61.14.19 | 61.80.19 |
| 1736 mm | 1696 mm | 3 | — | — | — | — | 61.12.20 | 61.70.20 | 61.14.20 | 61.80.20 |
| 1832 mm | 1792 mm | 3 | — | — | — | — | 61.12.21 | 61.70.21 | 61.14.21 | 61.80.21 |
| 1928 mm | 1888 mm | 3 | — | — | — | — | 61.12.22 | 61.70.22 | 61.14.22 | 61.80.22 |

Optionen auf Anfrage:

Information:

→ x → Andere Größen (G)

Edelstahl Bronze poliert / matt (PVD) (bis BA 352 mm)

Messing poliert / matt, siehe Katalogabschnitt Messing-Griffe.

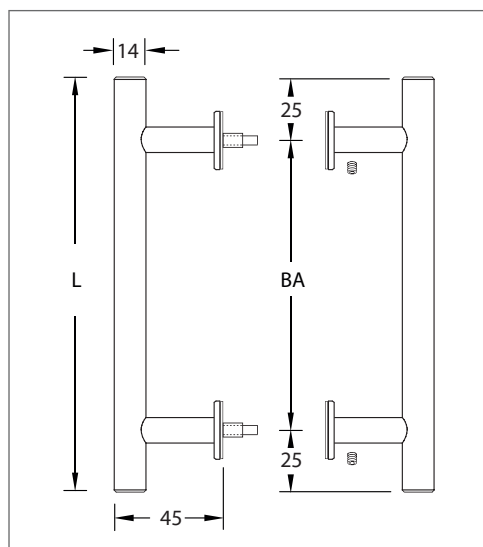
Aluminium, siehe Katalogabschnitt Aluminium-Griffe.



Design-Möbelgriff Longmigg 4 P, paarweise

Werkstoff: Edelstahl
 Oberfläche: seidenmatt / poliert

WEBCODE: FALC



Edelstahl
seidenmatt



Edelstahl
poliert

Longmigg 4 P, paarweise



Möbelgriff Longmigg 4 P, paarweise Befestigung, Griffdurchmesser 14 mm, Sockeldurchmesser 12 mm, mit Rosetten 25 x 3 mm (lose) Glasbohrung 8 mm, inkl. Schrauben und Glasschutzset. Für Holz- und Glaskonstruktionen mit Materialstärke bis 12 mm (Materialstärke über 12 mm bitte bei der Bestellung angeben).

Länge (L) * Sockel ME Bestell-Nr. Bestell-Nr.

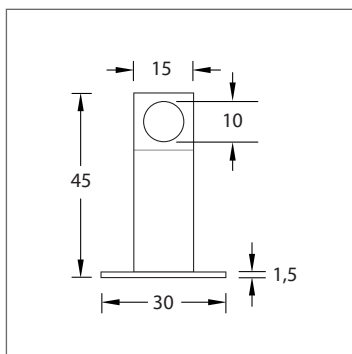
| | | | | |
|----------------|---|--------|-----------------|----------|
| 200 - 299 mm | 2 | 1 Paar | 61.91.12 | 61.91.32 |
| 300 - 399 mm | 2 | 1 Paar | 61.91.13 | 61.91.33 |
| 400 - 499 mm | 2 | 1 Paar | 61.61.14 | 61.91.34 |
| 500 - 599 mm | 2 | 1 Paar | 61.91.15 | 61.91.35 |
| 600 - 699 mm | 2 | 1 Paar | 61.91.16 | 61.91.36 |
| 700 - 799 mm | 2 | 1 Paar | 61.91.17 | 61.91.37 |
| 800 - 899 mm | 2 | 1 Paar | 61.91.18 | 61.91.38 |
| 900 - 999 mm | 2 | 1 Paar | 61.91.19 | 61.91.39 |
| 1000 - 1099 mm | 2 | 1 Paar | 61.91.20 | 61.91.40 |
| 1100 - 1199 mm | 2 | 1 Paar | 61.91.21 | 61.91.41 |
| 1200 - 1299 mm | 3 | 1 Paar | 61.91.22 | 61.91.42 |
| 1300 - 1399 mm | 3 | 1 Paar | 61.91.23 | 61.91.43 |
| 1400 - 1499 mm | 3 | 1 Paar | 61.91.24 | 61.91.44 |
| 1500 - 2400 mm | | | bitte anfragen. | |

* gewünschte Länge bitte angeben.

Design-Möbelgriff S 10 F, für frontseitige Befestigung.

Werkstoff: Edelstahl
 Oberfläche: seidenmatt / poliert

WEBCODE: ZXWD



Modell S 10

ME Bestell-Nr. Bestell-Nr.



Montagesockel für die frontseitige Befestigung von Möbelgriffen, für Stangendurchmesser 10 mm, mit loser U-Scheibe, Befestigung: Gewinde M 6.

1 Stück 58.43.00 58.43.50

Griffstange

Länge (L) * Bestell-Nr. Bestell-Nr.

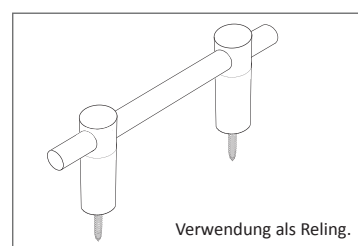
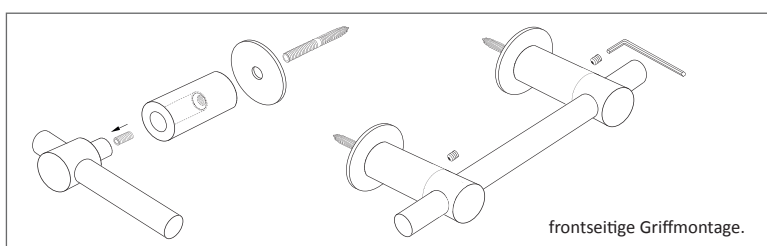


Griffstange, Edelstahl massiv, Durchmesser 10 mm, Enden plan mit Fase.

| | | |
|----------------|-----------------|----------|
| 101 - 200 mm | 58.44.10 | 58.44.30 |
| 201 - 300 mm | 58.44.11 | 58.44.31 |
| 301 - 400 mm | 58.44.12 | 58.44.32 |
| 401 - 500 mm | 58.44.13 | 58.44.33 |
| 501 - 600 mm | 58.44.14 | 58.44.34 |
| 601 - 700 mm | 58.44.15 | 58.44.35 |
| 701 - 800 mm | 58.44.16 | 58.44.36 |
| 801 - 900 mm | 58.44.17 | 58.44.37 |
| 901 - 1000 mm | 58.44.18 | 58.44.38 |
| 1001 - 2700 mm | bitte anfragen. | |

* gewünschte Länge bitte angeben.

Informationen



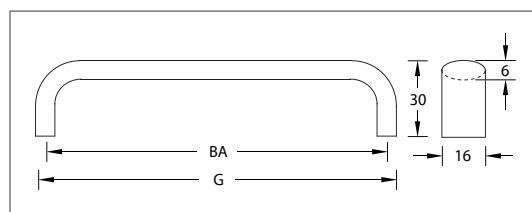
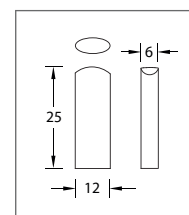
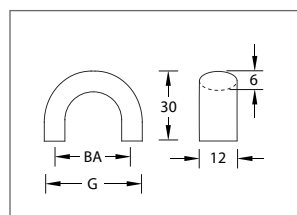


Design-Möbelgriffe Oval-Line

Werkstoff: Edelstahl
 Oberfläche: seidenmatt / poliert
 Befestigung: Gewinde M 4

WEBCODE: FDTC Oval-Line

WEBCODE: TMEI Oval-Line K



Edelstahl seidenmatt






Edelstahl poliert



Edelstahl Bronze matt



Edelstahl Bronze poliert

| Oval-Line, Edelstahl | Größe | BA | Bestell-Nr. | Bestell-Nr. | Bestell-Nr. | Bestell-Nr. |
|--|--------|-----------|-------------|-------------|-------------|-------------|
|  Möbelgriff Oval-Line, halbrund, Profil 12 x 6 mm, inkl. Schrauben M 4. | 54 mm | 48 mm | 105.02.42 | 105.02.52 | 105.02.56 | 105.02.60 |
| | 70 mm | 64 mm | 105.02.44 | 105.02.54 | 105.02.58 | 105.02.62 |
|  Möbelgriff Oval-Line, Bügel, Profil 16 x 6 mm, Gewindetiefe 12 mm, inkl. Schrauben M 4. | 102 mm | 96 mm | 105.01.12 | 105.01.32 | 105.01.51 | 105.01.67 |
| | 134 mm | 128 mm | 105.01.14 | 105.01.34 | 105.01.53 | 105.01.69 |
| | 166 mm | 160 mm | 105.01.16 | 105.01.36 | 105.01.55 | 105.01.71 |
| | 198 mm | 192 mm | 105.01.18 | 105.01.38 | 105.01.57 | 105.01.73 |
| | 230 mm | 224 mm | 105.01.20 | 105.01.40 | 105.01.59 | 105.01.75 |
| | 294 mm | 288 mm | 105.01.22 | 105.01.42 | 105.01.61 | 105.01.77 |
| | 326 mm | 320 mm | 105.01.24 | 105.01.44 | 105.01.63 | 105.01.79 |
| 486 mm | 480 mm | 105.01.26 | 105.01.46 | | | |
|  Möbelknopf Oval-Line K, Profil 16 x 6 mm, Höhe 25 mm, Gewindetiefe 13 mm, inkl. Schraube M 4. | | | 51.43.12 | 51.43.14 | 54.43.16 | 54.43.18 |


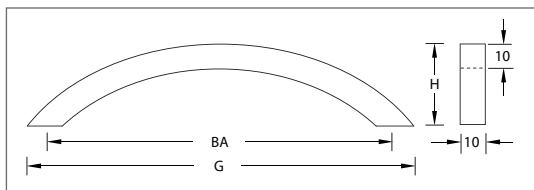
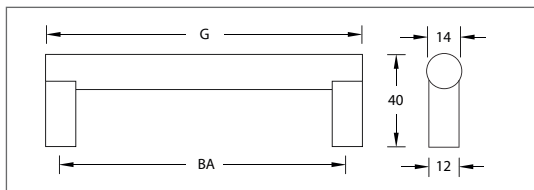
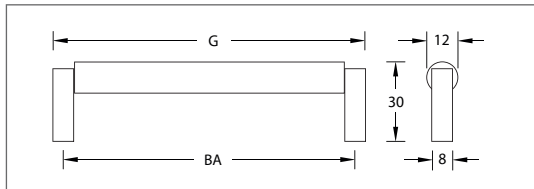
Design-Möbelgriffe Q-Soc, Q-Base, Q-Segment




Werkstoff: Edelstahl
 Oberfläche: seidenmatt / poliert
 Befestigung: Gewinde M 4

WEBCODE: KSWX Q-Soc

WEBCODE: YFWG Q-Base

WEBCODE: KHSD Q-Segment

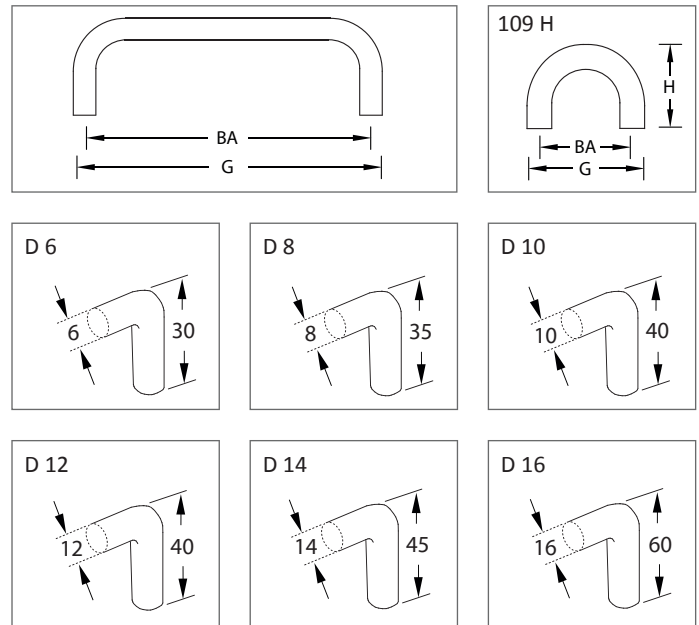


| Q-Soc, Q-Base, Q-Segment | | Größe | BA | H | Bestell-Nr. | Bestell-Nr. |
|---|--|--------|-----------|-------|-------------|-------------|
|  | Möbelgriff Q-Soc, Sockel 8 x 8 mm, Gewindetiefe 10 mm, inkl. Schrauben M 4. | 104 mm | 96 mm | 30 mm | 116.40.20 | — |
| | | 136 mm | 128 mm | 30 mm | 116.40.21 | — |
| | | 168 mm | 160 mm | 30 mm | 116.40.22 | — |
| | | 200 mm | 192 mm | 30 mm | 116.40.23 | — |
| | | 232 mm | 224 mm | 30 mm | 116.40.24 | — |
| | | 264 mm | 256 mm | 30 mm | 116.40.25 | — |
| | | 296 mm | 288 mm | 30 mm | 116.40.26 | — |
| 328 mm | 320 mm | 30 mm | 116.40.27 | — | | |
|  | Möbelgriff Q-Base, Sockel 12 x 12 mm, Schraubkanal, inkl. Schrauben M 4. | 108 mm | 96 mm | 40 mm | 116.30.02 | 116.30.42 |
| | | 140 mm | 128 mm | 40 mm | 116.30.03 | 116.30.43 |
| | | 172 mm | 160 mm | 40 mm | 116.30.04 | 116.30.44 |
| | | 204 mm | 192 mm | 40 mm | 116.30.05 | 116.30.45 |
| | | 236 mm | 224 mm | 40 mm | 116.30.06 | 116.30.46 |
| | | 268 mm | 256 mm | 40 mm | 116.30.07 | 116.30.47 |
| | | 300 mm | 288 mm | 40 mm | 116.30.08 | 116.30.48 |
| | | 332 mm | 320 mm | 40 mm | 116.30.09 | 116.30.49 |
| | | 364 mm | 352 mm | 40 mm | 116.30.10 | 116.30.50 |
| | | 460 mm | 448 mm | 40 mm | 116.30.11 | 116.30.51 |
|  | Möbelgriff Q-Segment, Querschnitt 10 x 10 mm, Gewindetiefe 6 mm, inkl. Schrauben M 4. | 120 mm | 96 mm | 32 mm | 105.21.15 | 105.21.30 |
| | | 155 mm | 128 mm | 32 mm | 105.21.16 | 105.21.31 |
| | | 195 mm | 160 mm | 34 mm | 105.21.17 | 105.21.32 |
| | | 235 mm | 192 mm | 34 mm | 105.21.18 | 105.21.33 |
| | | 268 mm | 224 mm | 34 mm | 105.21.19 | 105.21.34 |
| | | 332 mm | 288 mm | 42 mm | 105.21.20 | 105.21.35 |



Möbelgriff Bügel 109, Bügel 109 H
 Werkstoff: Edelstahl
 Oberfläche: seidenmatt
 Befestigung: Gewindeschraube M 4 (inkl.)
 (M 3 bei D 6 mm)
 Gewindetiefe: 12 mm

WEBCODE: PDXF



| Edelstahl seidenmatt | | D 6 | D 8 | D 10 | D 12 | D 14 | D 16 |
|----------------------|---------------|-------------|-------------|-------------|-------------|-------------|-------------|
| | BA | Bestell-Nr. | Bestell-Nr. | Bestell-Nr. | Bestell-Nr. | Bestell-Nr. | Bestell-Nr. |
| | H 24 mm 32 mm | — | 109.10.26 | — | — | — | — |
| | H 29 mm 40 mm | — | — | 109.00.26 | — | — | — |
| | H 34 mm 48 mm | — | — | 109.11.26 | — | — | — |
| | H 39 mm 64 mm | — | — | 109.12.26 | — | — | — |
| | 64 mm | 109.02.06 | 109.02.08 | 109.02.10 | — | — | — |
| | 96 mm | 109.03.06 | 109.03.08 | 109.03.10 | 109.03.12 | — | — |
| | 128 mm | 109.04.06 | 109.04.08 | 109.04.10 | 109.04.12 | 109.04.14 | 109.04.16 |
| | 160 mm | — | 109.05.08 | 109.05.10 | 109.05.12 | 109.05.14 | 109.05.16 |
| | 192 mm | — | 109.06.08 | 109.06.10 | 109.06.12 | 109.06.14 | 109.06.16 |
| | 224 mm | — | 109.07.08 | 109.07.10 | 109.07.12 | 109.07.14 | 109.07.16 |
| | 256 mm | — | 109.08.08 | 109.08.10 | 109.08.12 | 109.08.14 | 109.08.16 |
| | 288 mm | — | 109.09.08 | 109.09.10 | 109.09.12 | 109.09.14 | 109.09.16 |
| | 320 mm | — | 109.10.08 | 109.10.10 | 109.10.12 | 109.10.14 | 109.10.16 |
| | 352 mm | — | 109.11.08 | 109.11.10 | 109.11.12 | 109.11.14 | 109.11.16 |
| | 448 mm | — | 109.12.08 | 109.12.10 | 109.12.12 | 109.12.14 | 109.12.16 |
| | 512 mm | — | — | 109.13.10 | 109.13.12 | 109.13.14 | 109.13.16 |
| | 544 mm | — | — | 109.14.10 | 109.14.12 | 109.14.14 | 109.14.16 |
| | 640 mm | — | — | 109.15.10 | 109.15.12 | 109.15.14 | 109.15.16 |
| | 736 mm | — | — | 109.16.10 | 109.16.12 | 109.16.14 | 109.16.16 |
| | 864 mm | — | — | 109.17.10 | 109.17.12 | 109.17.14 | 109.17.16 |
| 960 mm | — | — | 109.18.10 | 109.18.12 | 109.18.14 | 109.18.16 | |
| 1216 mm | — | — | — | 109.19.12 | 109.19.14 | 109.19.16 | |

Optionen auf Anfrage:

Information:

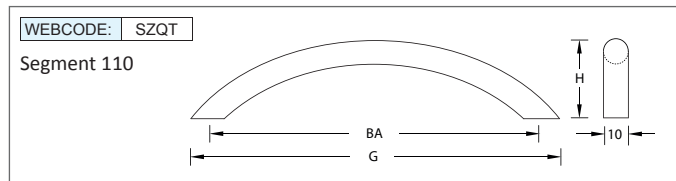
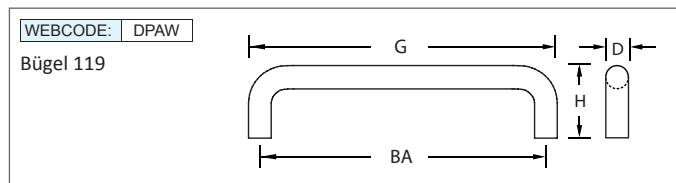
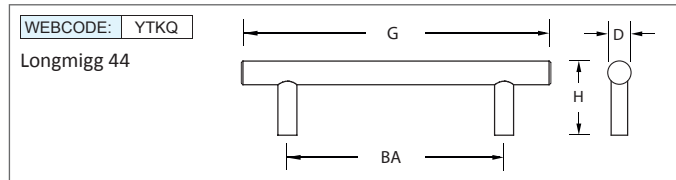
| | | | |
|-------------------|---|--|--|
| Andere Größen (G) | Edelstahl poliert | Edelstahl Kupfer poliert (PVD) (bis BA 352 mm) | Messing poliert / matt, siehe Katalogabschnitt Messing-Griffe. |
| | Edelstahl Carbon matt (PVD) (bis BA 352 mm) | Edelstahl Kupfer matt (PVD) (bis BA 352 mm) | Aluminium, siehe Katalogabschnitt Aluminium-Griffe. |




Möbelgriffe *BioProof* mit antibakterieller Oberfläche

Werkstoff: Edelstahl

Befestigung: Gewinde M 4

Möbelgriffe *BioProof* mit antibakterieller transparenter Pulverlackierung, welche durch den Einsatz von Silberionen die Entstehung und Vermehrung von Bakterien blockiert und somit für optimale Hygiene sorgt. Die antibakterielle und antiseptische Wirkung von Silberionen ist völlig natürlich und somit schonend für Gesundheit und Umwelt.



| Modell | D | Größe | BA | H | Bestell-Nr. | Bestell-Nr. |
|---|-------|--------|--------|-------|-------------|-------------|
|  <p>Möbelgriff Longmigg 44, antibakteriell beschichtet, Gewindetiefe 15 mm, inkl. Schrauben M 4.</p> | 10 mm | 192 mm | 128 mm | 35 mm | 61.44.02 | 61.44.15 |
| | 10 mm | 256 mm | 192 mm | 35 mm | 61.44.04 | 61.44.17 |
| | 10 mm | 384 mm | 320 mm | 35 mm | 61.44.06 | 61.44.19 |
| | 12 mm | 208 mm | 128 mm | 35 mm | 61.44.28 | 61.44.41 |
| | 12 mm | 272 mm | 192 mm | 35 mm | 61.44.30 | 61.44.43 |
| | 12 mm | 400 mm | 320 mm | 35 mm | 61.44.32 | 61.44.45 |
|  <p>Möbelgriff Bügel 119, antibakteriell beschichtet, Gewindetiefe 10 mm, inkl. Schrauben M 4.</p> | 8 mm | 104 mm | 96 mm | 30 mm | 119.08.01 | 119.08.11 |
| | 8 mm | 136 mm | 128 mm | 30 mm | 119.08.02 | 119.08.12 |
| | 8 mm | 168 mm | 160 mm | 30 mm | 119.08.03 | 119.08.13 |
| | 10 mm | 138 mm | 128 mm | 35 mm | 119.10.02 | 119.10.22 |
| | 10 mm | 170 mm | 160 mm | 35 mm | 119.10.03 | 119.10.23 |
| | 10 mm | 202 mm | 192 mm | 35 mm | 119.10.04 | 119.10.24 |
|  <p>Möbelgriff Segment 110, antibakteriell beschichtet, Gewindetiefe 6 mm, inkl. Schrauben M 4.</p> | 10 mm | 150 mm | 128 mm | 30 mm | 110.25.02 | 110.25.12 |
| | 10 mm | 183 mm | 160 mm | 35 mm | 110.25.03 | 110.25.13 |
| | 10 mm | 222 mm | 192 mm | 35 mm | 110.25.04 | 110.25.14 |

Optionen auf Anfrage:

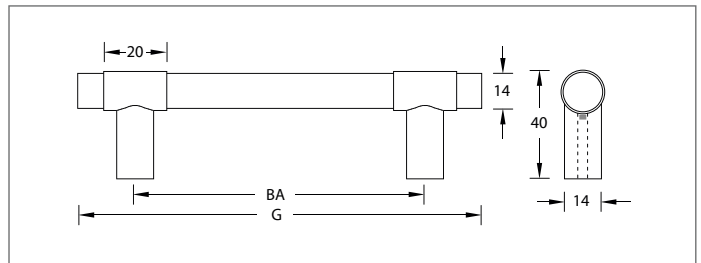
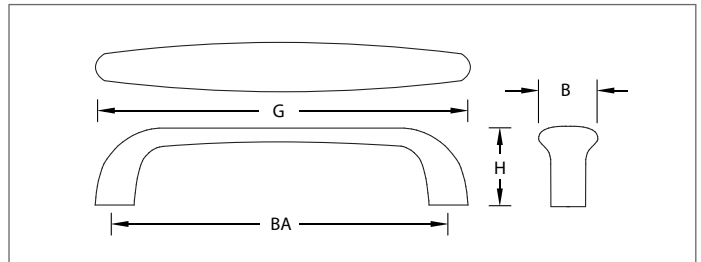






Design-Möbelgriffe Modic, Relix
 Werkstoff: Edelstahl
 Oberfläche: seidenmatt / poliert
 Befestigung: Gewinde M 4

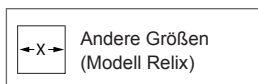
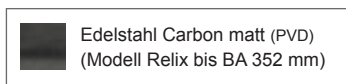
WEBCODE: LGUO Modic

WEBCODE: ULSP Relix



| Modic, Relix | | Größe | BA | H | B | Bestell-Nr. | Bestell-Nr. |
|--|--------|--------|-------|-------|-----------|-------------|-------------|
|  <p>Möbelgriff Modic, Gewindetiefe 5 mm, inkl. Schrauben M 4.</p> | 106 mm | 96 mm | 23 mm | 16 mm | 50.90.02 | 50.90.12 | |
| | 138 mm | 128 mm | 23 mm | 16 mm | 50.90.03 | 50.90.13 | |
| | 172 mm | 160 mm | 28 mm | 20 mm | 50.90.04 | 50.90.14 | |
| | 204 mm | 192 mm | 28 mm | 20 mm | 50.90.05 | 50.90.15 | |
| | 332 mm | 320 mm | 28 mm | 20 mm | 50.90.07 | 50.90.17 | |
|  <p>Möbelgriff Relix, Schraubkanal M 4, Bohrabstand verstellbar, inkl. Schrauben M 4.</p> | 168 mm | 128 mm | 40 mm | | 105.10.01 | 105.10.11 | |
| | 200 mm | 160 mm | 40 mm | | 105.10.02 | 105.10.12 | |
| | 232 mm | 192 mm | 40 mm | | 105.10.03 | 105.10.13 | |
| | 296 mm | 256 mm | 40 mm | | 105.10.05 | 105.10.15 | |
| | 328 mm | 288 mm | 40 mm | | 105.10.06 | 105.10.16 | |
| | 360 mm | 320 mm | 40 mm | | 105.10.07 | 105.10.17 | |
| | 392 mm | 352 mm | 40 mm | | 105.10.08 | 105.10.18 | |
| | 488 mm | 448 mm | 40 mm | | 105.10.09 | 105.10.19 | |
| | 584 mm | 544 mm | 40 mm | | 105.10.10 | 105.10.20 | |

Optionen auf Anfrage:



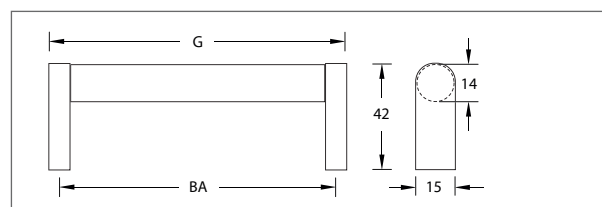
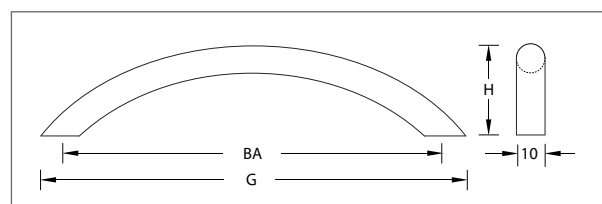
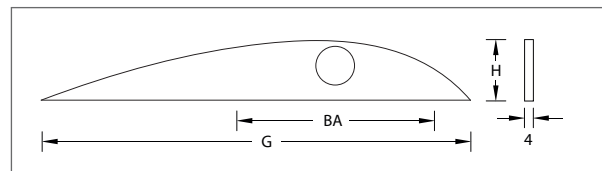
Design-Möbelgriffe Bow, Segment 100, High-Line




Werkstoff: Edelstahl
 Oberfläche: seidenmatt / poliert
 Befestigung: Gewinde M 3 / M 4

WEBCODE: MBDL Bow

WEBCODE: RTBI Segment 100

WEBCODE: TLGD High-Line



| Bow, Segment 100 | | Größe | BA | H | Bestell-Nr. | Bestell-Nr. |
|---|---|--------|-----------|-------|-------------|-------------|
|  | Möbelgriff Bow, Gewindetiefe 5 mm, inkl. Schrauben M 3. | 120 mm | 82 mm | 26 mm | 57.12.26 | 57.12.27 |
| | | 190 mm | 82 mm | 26 mm | 57.34.26 | 57.34.27 |
| | | 310 mm | 104 mm | 26 mm | 57.56.26 | 57.56.27 |
|  | Möbelgriff Segment 100, Durchmesser 10 mm, Gewindetiefe 6 mm, inkl. Schrauben M 4. | 120 mm | 96 mm | 32 mm | 100.01.26 | 100.01.27 |
| | | 155 mm | 128 mm | 34 mm | 100.02.26 | 100.02.27 |
| | | 195 mm | 160 mm | 34 mm | 100.03.26 | 100.03.27 |
| | | 235 mm | 192 mm | 34 mm | 100.07.26 | 100.07.27 |
| | | 268 mm | 224 mm | 34 mm | 100.08.26 | 100.08.27 |
| | | 332 mm | 288 mm | 42 mm | 100.04.26 | 100.04.27 |
| | | 370 mm | 320 mm | 42 mm | 100.09.26 | 100.09.27 |
| | | 414 mm | 352 mm | 42 mm | 100.05.26 | 100.05.27 |
|  | Möbelgriff High-Line, Gewindetiefe 13 mm, inkl. Schrauben M 4. | 104 mm | 96 mm | 42 mm | 111.20.01 | — |
| | | 136 mm | 128 mm | 42 mm | 111.20.02 | — |
| | | 168 mm | 160 mm | 42 mm | 111.20.03 | — |
| | | 200 mm | 192 mm | 42 mm | 111.20.04 | — |
| | | 232 mm | 224 mm | 42 mm | 111.20.05 | — |
| | | 282 mm | 256 mm | 42 mm | 111.20.06 | — |
| | | 296 mm | 288 mm | 42 mm | 111.20.07 | — |
| | | 328 mm | 320 mm | 42 mm | 111.20.08 | — |
| | | 360 mm | 352 mm | 42 mm | 111.20.09 | — |
| | | 456 mm | 448 mm | 42 mm | 111.20.10 | — |
| 552 mm | 544 mm | 42 mm | 111.20.12 | — | | |



Design-Möbelgriff Oval Top


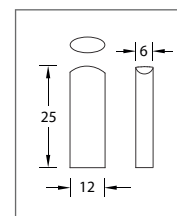
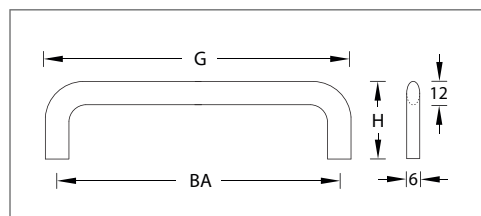
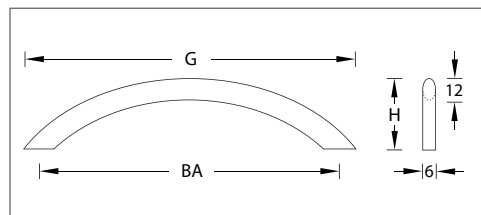
Werkstoff: Edelstahl

Oberfläche: seidenmatt / poliert / PVD

Befestigung: Gewinde M 4

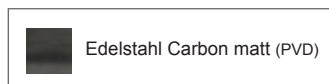
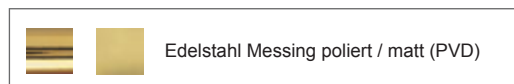
WEBCODE: VBZO Oval Top

WEBCODE: TMEI Oval-Line K



| Oval Top | Größe | BA | H | Bestell-Nr. | Bestell-Nr. | Bestell-Nr. | Bestell-Nr. | |
|----------|--|--------|--------|-------------|-------------|-------------|-------------|-----------|
| | Möbelgriff Oval Top - S, Querschnitt 12 x 6 mm, Gewindetiefe 6 mm, inkl. Schrauben M 4. | 124 mm | 96 mm | 35 mm | 105.03.41 | 105.03.61 | 105.03.71 | 105.03.81 |
| | | 149 mm | 128 mm | 35 mm | 105.03.42 | 105.03.62 | 105.03.72 | 105.03.82 |
| | | 190 mm | 160 mm | 35 mm | 105.03.43 | 105.03.63 | 105.03.73 | 105.03.83 |
| | | 235 mm | 192 mm | 35 mm | 105.03.44 | 105.03.64 | 105.03.74 | 105.03.84 |
| | Möbelgriff Oval Top - B, Querschnitt 12 x 6 mm, Gewindetiefe 6 mm, inkl. Schrauben M 4. | 108 mm | 96 mm | 40 mm | 105.03.02 | 105.03.12 | 105.03.22 | 105.03.32 |
| | | 140 mm | 128 mm | 40 mm | 105.03.03 | 105.03.13 | 105.03.23 | 105.03.33 |
| | | 172 mm | 160 mm | 40 mm | 105.03.04 | 105.03.14 | 105.03.24 | 105.03.34 |
| | | 204 mm | 192 mm | 40 mm | 105.03.05 | 105.03.15 | 105.03.25 | 105.03.35 |
| | | 300 mm | 288 mm | 40 mm | 105.03.08 | 105.03.18 | 105.03.28 | 105.03.38 |
| | Möbelknopf Oval Line K, Querschnitt 12 x 6 mm, Gewindetiefe 13 mm, inkl. Schraube M 4. | | | 25 mm | 51.43.12 | 51.43.14 | 54.43.16 | 54.43.18 |

Optionen auf Anfrage:



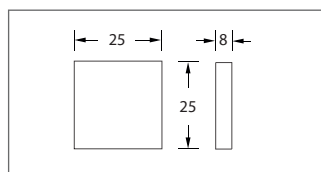
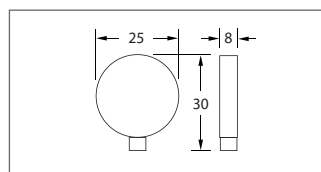
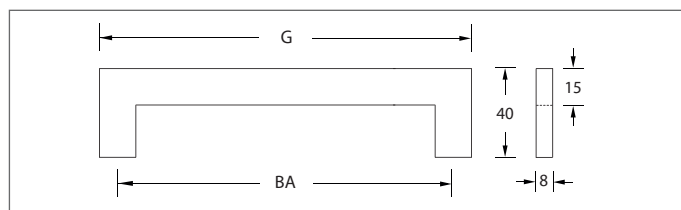
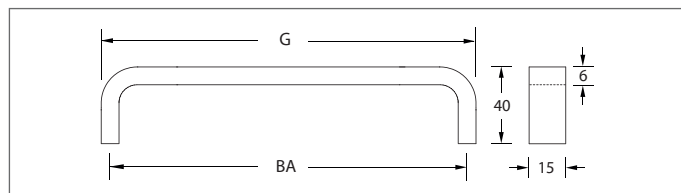
Design-Möbelgriffe Flat-Line




Werkstoff: Edelstahl
 Oberfläche: seidenmatt / poliert
 Befestigung: Gewinde M 4

WEBCODE: UQNB Flat-Line ES

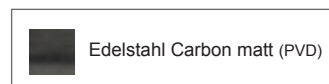
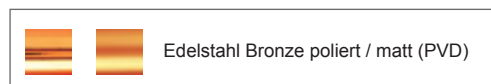
WEBCODE: ACBW Flat-Line V8


WEBCODE: KTOA Flat-Line V8K



| Flat-Line | | Größe | BA | Bestell-Nr. | Bestell-Nr. |
|---|--|----------------|------------|-------------|-------------|
|  | Möbelgriff Flat-Line ES, Gewindetiefe 10 mm, inkl. Schrauben M 4. | 134 mm | 128 mm | 101.41.10 | 101.41.20 |
| | | 166 mm | 160 mm | 101.41.11 | 101.41.21 |
| | | 198 mm | 192 mm | 101.41.12 | 101.41.22 |
| | | 230 mm | 224 mm | 101.41.13 | 101.41.23 |
| | | 294 mm | 288 mm | 101.41.15 | 101.41.25 |
|  | Möbelgriff Flat-Line V8, Gewindetiefe 10 mm, inkl. Schrauben M 4. | 143 mm | 128 mm | 101.41.40 | 101.41.50 |
| | | 175 mm | 160 mm | 101.41.41 | 101.41.51 |
| | | 207 mm | 192 mm | 101.41.42 | 101.41.52 |
| | | 239 mm | 224 mm | 101.41.43 | 101.41.53 |
| | | 303 mm | 288 mm | 101.42.45 | 101.41.55 |
|  | Möbelknöpfe Flat-Line V8K, Gewindetiefe 8 mm, inkl. Schrauben M 4. | quadratisch | 25 x 25 mm | 101.42.21 | 101.42.23 |
| | | rund D = 25 mm | | 101.42.25 | 101.42.27 |

Optionen auf Anfrage:





Design-Möbelgriffe Small-Line

Werkstoff: Edelstahl

Oberfläche: seidenmatt / poliert


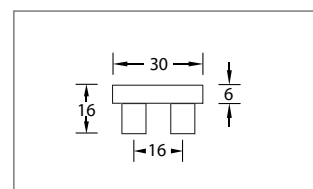
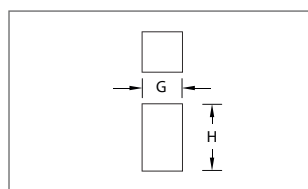
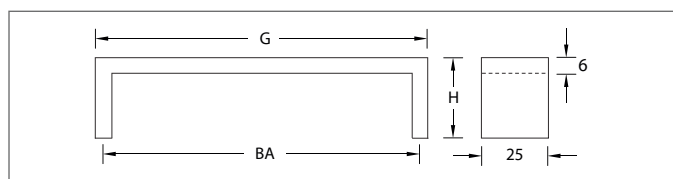
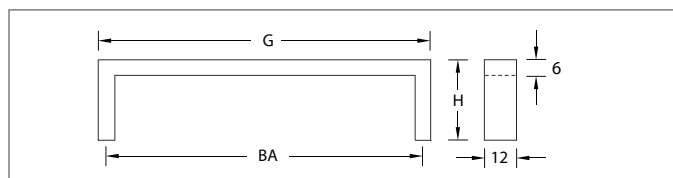
Befestigung: Gewinde M 4

WEBCODE: OBSA Small-Line F 12

WEBCODE: AJUT Small-Line F 25

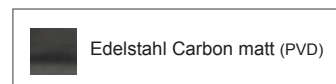
WEBCODE: WJFL Small-Line B 4

WEBCODE: PBQA Small-Line B 2



| Small-Line | | Größe | BA | H | Bestell-Nr. | Bestell-Nr. |
|------------|--|------------|--------|-------|-------------|-------------|
| | Möbelgriff Small-Line F 12, Profil 12 x 6 mm, Gewindetiefe 10 mm, inkl. Schrauben M 4. | 102 mm | 96 mm | 30 mm | 101.20.01 | 101.20.30 |
| | | 134 mm | 128 mm | 30 mm | 101.20.02 | 101.20.31 |
| | | 166 mm | 160 mm | 30 mm | 101.20.03 | 101.20.32 |
| | | 198 mm | 192 mm | 30 mm | 101.20.04 | 101.20.33 |
| | | 230 mm | 224 mm | 30 mm | 101.20.05 | 101.20.34 |
| | Möbelgriff Small-Line F 25, Profil 25 x 6 mm, Gewindetiefe 10 mm, inkl. Schrauben M 4. | 166 mm | 160 mm | 30 mm | 101.21.11 | 101.21.20 |
| | | 198 mm | 192 mm | 30 mm | 101.21.12 | 101.21.21 |
| | | 230 mm | 224 mm | 30 mm | 101.21.13 | 101.21.22 |
| | | 262 mm | 256 mm | 30 mm | 101.21.14 | 101.21.23 |
| | | 294 mm | 288 mm | 30 mm | 101.21.15 | 101.21.24 |
| | Möbelknopf Small-Line B 4, Gewindetiefe 5 mm, inkl. Schraube M 4. | 10 x 10 mm | | 20 mm | 101.34.01 | 101.34.03 |
| | | 12 x 12 mm | | 20 mm | 101.34.05 | 101.34.07 |
| | | 15 x 15 mm | | 25 mm | 101.34.09 | 101.34.11 |
| | Möbelknopf Small-Line B 2, Gewindetiefe 5 mm, inkl. Schrauben M 4. | 30 x 30 mm | 16 mm | 18 mm | 101.32.01 | 101.32.02 |

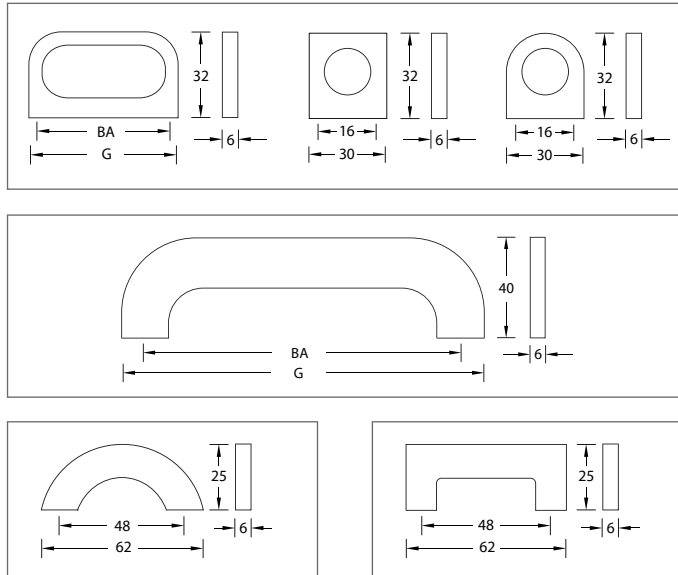
Optionen auf Anfrage:









Design-Möbelgriffe Small-Line

Werkstoff: Edelstahl
 Oberfläche: seidenmatt / poliert
 Befestigung: Gewinde M 3 / M 4

- WEBCODE: YVUZ Small-Line A 5 WEBCODE: UHGZ Small-Line M 3
 WEBCODE: DOCE Small-Line A 7 WEBCODE: QICP Small-Line M 1
 WEBCODE: MBYK Small-Line R 2 WEBCODE: KFMR Small-Line M 2



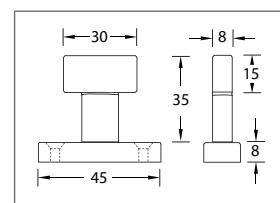
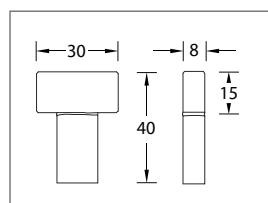
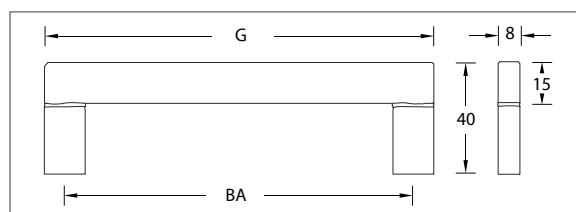
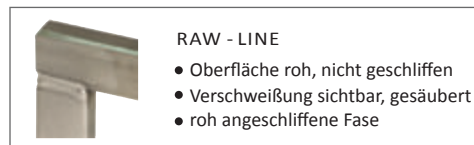
| Small-Line | Größe | BA | H | Bestell-Nr. | Bestell-Nr. | |
|---|--|--------|--------|-------------|-------------|-----------|
|  | Möbelgriff Small-Line A 5, Gewindetiefe 5 mm, inkl. Schrauben M 3. | 46 mm | 32 mm | 32 mm | 58.99.40 | 58.99.45 |
| | | 70 mm | 64 mm | 32 mm | 58.99.42 | 58.99.47 |
| | | 102 mm | 96 mm | 32 mm | 58.99.43 | 58.99.48 |
| | | 134 mm | 128 mm | 32 mm | 58.99.44 | 58.99.49 |
|  | Möbelgriff Small-Line R 2, Gewindetiefe 5 mm, inkl. Schrauben M 4. | 30 mm | 16 mm | 32 mm | 58.98.28 | 58.98.68 |
|  | Möbelgriff Small-Line A 7, Gewindetiefe 5 mm, inkl. Schrauben M 3. | 30 mm | 16 mm | 32 mm | 58.99.31 | 58.99.34 |
|  | Möbelgriff Small-Line M 3, Gewindetiefe 4 mm, inkl. Schrauben M 4. | 146 mm | 128 mm | 40 mm | 101.30.10 | 101.30.12 |
| | | 210 mm | 192 mm | 40 mm | 101.30.14 | 101.30.16 |
|  | Möbelgriff Small-Line M 1, Gewindetiefe 4 mm, inkl. Schrauben M 4. | 62 mm | 48 mm | 25 mm | 101.30.01 | 101.30.02 |
|  | Möbelgriff Small-Line M 2, Gewindetiefe 4 mm, inkl. Schrauben M 4. | 62 mm | 48 mm | 25 mm | 101.30.04 | 101.30.05 |






Design-Möbelgriffe Raw-Line

Werkstoff: Edelstahl
 Oberfläche: roh, nicht geschliffen
 Befestigung: Gewinde M 4

WEBCODE: BMFE



Edelstahl roh
ungeschliffen

| Raw-Line | | Größe | BA | Bestell-Nr. |
|---|--|--------|--------|-------------|
|  | Möbelgriff Raw-Line, roh, nicht geschliffen, Gewindetiefe 7 mm, inkl. Schrauben M 4. | 143 mm | 128 mm | 101.50.10 |
| | | 207 mm | 192 mm | 101.50.12 |
| | | 335 mm | 320 mm | 101.50.15 |
|  | Möbelknopf Raw-Line K 1, roh, nicht geschliffen, Gewindetiefe 7 mm, inkl. Schraube M 4. | 30 mm | | 101.50.20 |
|  | Möbelknopf Raw-Line K 2, roh, nicht geschliffen, fest auf Anschraubplatte, inkl. Befestigungsschrauben. | 30 mm | 32 mm | 101.50.22 |


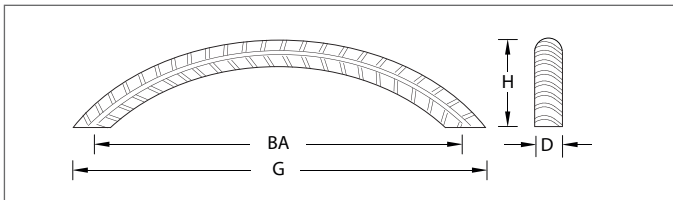
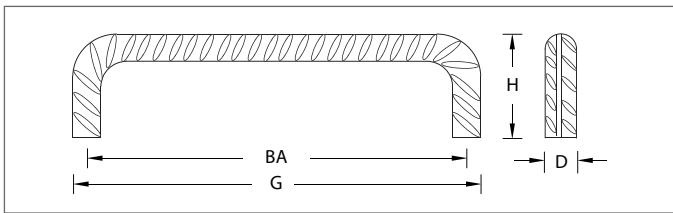
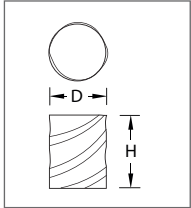
Informationen






Design-Möbelgriffe Baustahl

Werkstoff: Baustahl
 Oberfläche: roh lackiert, verkupfert lackiert
 Befestigung: Gewinde M 4

WEBCODE: YKZA



 Baustahl roh lackiert
 verkupfert glänzend
 verkupfert durchgerieben

| Modell | Größe | BA | D | Höhe (H) | Bestell-Nr. | Bestell-Nr. | Bestell-Nr. |
|--|--------|--------|-----------|-----------|-------------|-------------|-------------|
|  <p>Möbelgriff Baustahl B, roh lackiert, verkupfert lackiert, Befestigung M 4, inkl. Schrauben.</p> | 138 mm | 128 mm | 10 mm | 35 mm | 101.51.02 | 101.52.12 | 101.53.22 |
| | 170 mm | 160 mm | 10 mm | 35 mm | 101.51.03 | 101.52.13 | 101.53.23 |
| | 202 mm | 192 mm | 10 mm | 35 mm | 101.51.04 | 101.52.14 | 101.53.24 |
|  <p>Möbelgriff Baustahl S, roh lackiert, verkupfert lackiert, Befestigung M 4, inkl. Schrauben.</p> | 158 mm | 128 mm | 10 mm | 35 mm | 101.51.20 | 101.52.40 | 101.53.60 |
| | 197 mm | 160 mm | 10 mm | 35 mm | 101.51.21 | 101.52.41 | 101.53.61 |
| | 236 mm | 192 mm | 10 mm | 35 mm | 101.51.22 | 101.52.42 | 101.53.62 |
|  <p>Möbelknopf Baustahl K, roh lackiert, verkupfert lackiert, Befestigung M 4, inkl. Schraube.</p> | 12 mm | 30 mm | 101.51.31 | 101.52.51 | 101.53.71 | | |
| | 20 mm | 30 mm | 101.51.32 | 101.52.52 | 101.53.72 | | |

Optionen auf Anfrage:

Griffe Baustahl B und Baustahl S
 Ø D = 8 mm
 Ø D = 12 mm

Informationen:

passendes Garderobenzubehör Baustahl roh lackiert
 siehe Katalogabschnitt Garderobe und Ausstattung.

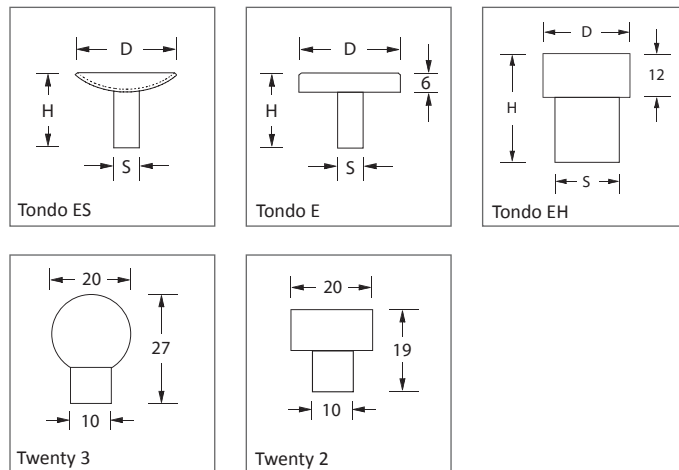




Design-Möbelknöpfe Tondo, Twenty

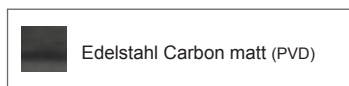
Werkstoff: Edelstahl
 Oberfläche: seidenmatt / poliert
 Befestigung: Gewinde M 4

- WEBCODE: CLNJ Tondo ES
- WEBCODE: OKJH Tondo E
- WEBCODE: VBCP Tondo EH
- WEBCODE: ATFX Twenty 3
- WEBCODE: BRTL Twenty 2



| Tondo, Twenty | | D | H | S | Bestell-Nr. | Bestell-Nr. |
|---------------|--|-------|-------|-------|-------------|-------------|
| | Möbelknopf Tondo ES, Gewindetiefe 10 mm, inkl. Schraube M 4. | 21 mm | 23 mm | 10 mm | 101.43.01 | 101.43.11 |
| | | 33 mm | 24 mm | 10 mm | 101.43.02 | 101.43.12 |
| | | 40 mm | 26 mm | 10 mm | 101.43.03 | 101.43.13 |
| | Möbelknopf Tondo E, Gewindetiefe 10 mm, inkl. Schraube M 4. | 25 mm | 22 mm | 10 mm | 101.40.20 | 101.40.21 |
| | | 32 mm | 25 mm | 10 mm | 101.40.23 | 101.40.24 |
| | Möbelknopf Tondo EH, Gewindetiefe 10 mm, inkl. Schraube M 4. | 14 mm | 30 mm | 10 mm | 101.40.40 | 101.40.41 |
| | | 20 mm | 30 mm | 14 mm | 101.40.43 | 101.40.44 |
| | | 25 mm | 30 mm | 18 mm | 101.40.48 | 101.40.47 |
| | Möbelknopf Twenty 3, Gewindetiefe 15 mm, inkl. Schraube M 4. | 20 mm | 27 mm | 10 mm | 58.47.06 | 58.47.18 |
| | Möbelknopf Twenty 2, Gewindetiefe 15 mm, inkl. Schraube M 4. | 20 mm | 19 mm | 10 mm | 58.47.04 | 58.47.14 |

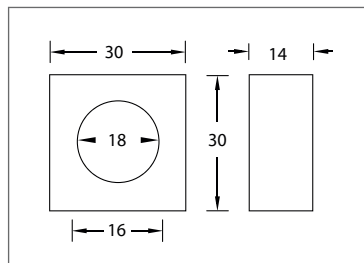
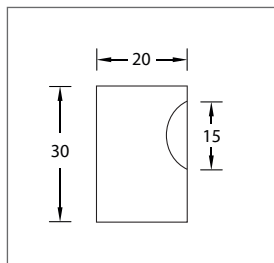
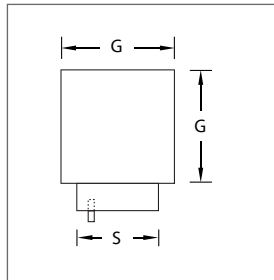
Optionen auf Anfrage:



Design-Möbelknöpfe Cube-Line

Werkstoff: Edelstahl
 Oberfläche: seidenmatt / poliert / PVD
 Befestigung: Gewinde M 4

- WEBCODE: BRJO Cube K
- WEBCODE: LCAZ Cube M
- WEBCODE: TKXW Cube O



| Cube K | Größe | Sockel | Bestell-Nr. | Bestell-Nr. | Bestell-Nr. | Bestell-Nr. | Bestell-Nr. | Bestell-Nr. | Bestell-Nr. | |
|--------|---|-----------------|-------------|-------------|-------------|-------------|-------------|-------------|-------------|----------|
| | Möbelknopf Cube K, Gewindetiefe 10 mm, mit Drehschutzstift, inkl. Schraube M 4. | 15 x 15 x 15 mm | 10 x 4 mm | 58.40.12 | 58.41.13 | 58.41.42 | 58.41.84 | 58.41.61 | 58.41.93 | 58.41.88 |
| | | 20 x 20 x 20 mm | 14 x 4 mm | 58.40.34 | 58.41.35 | 58.41.43 | 58.41.85 | 58.41.62 | 58.41.94 | 58.41.89 |
| | | 25 x 25 x 25 mm | 18 x 6 mm | 58.40.56 | 58.41.57 | 58.41.44 | 58.41.86 | 58.41.63 | 58.41.95 | 58.41.90 |
| | | 30 x 30 x 30 mm | 22 x 6 mm | 58.40.78 | 58.41.79 | 58.41.45 | 58.41.87 | 58.41.64 | 58.41.96 | 58.41.91 |

| Cube M, Cube O | Größe | Bestell-Nr. | Bestell-Nr. |
|---|-----------------|-------------|-------------|
| Möbelknopf Cube M, mit Drehschutzstift, Gewindetiefe 10 mm, inkl. Schraube M 4. | 20 x 20 x 30 mm | 58.40.80 | 58.40.81 |

| | | | |
|---|-----------------|----------|----------|
| Möbelknopf Cube O, Bohrabstand 16 mm, Gewindetiefe 5 mm, inkl. Schrauben M 4. | 30 x 30 x 14 mm | 58.40.83 | 58.40.94 |
|---|-----------------|----------|----------|



Design-Möbelknöpfe Retro-Line

Werkstoff: Edelstahl
 Oberfläche: seidenmatt / poliert
 Befestigung: Gewinde M 4

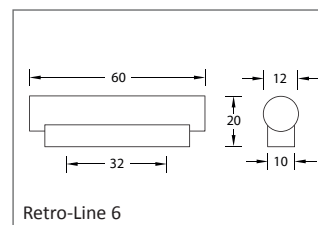
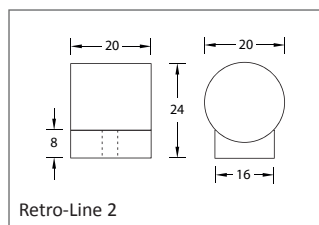
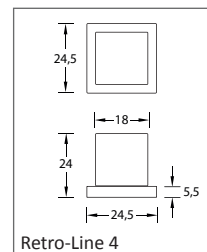
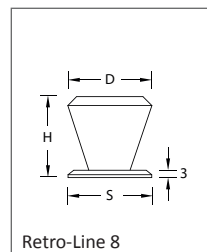
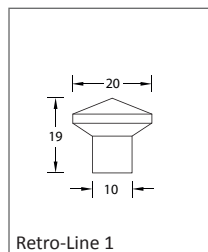
WEBCODE: UWCD Retro-Line 1






WEBCODE: TNQF Retro-Line 2

WEBCODE: VZKA Retro-Line 4

WEBCODE: LVWG Retro-Line 6

WEBCODE: TQEA Retro-Line 8

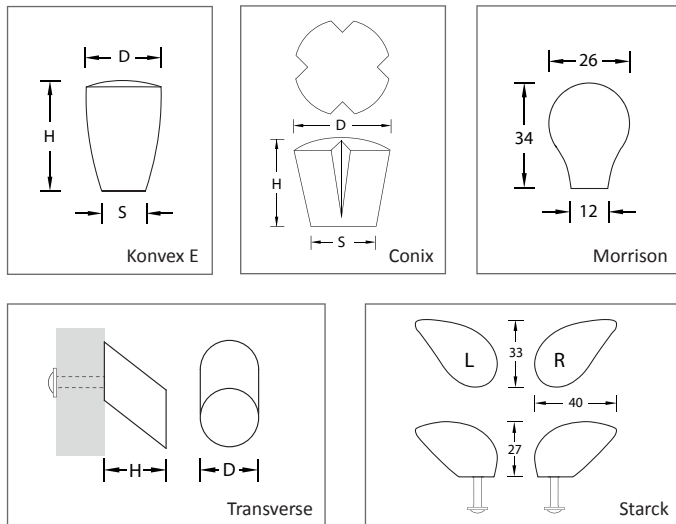








| Retro-Line | | Bestell-Nr. | Bestell-Nr. | | | |
|---|---|---------------------|---------------------|---------------------|----------------------|----------------------|
|  | Möbelknopf Retro-Line 1, Gewindetiefe 15 mm, inkl. Schraube M 4. | 58.47.20 | 58.47.22 | | | |
|  | Möbelknopf Retro-Line 2, Gewindetiefe 15 mm, inkl. Schraube M 4. | 58.47.27 | 58.47.29 | | | |
|  | Möbelknopf Retro-Line 4, Gewindetiefe 15 mm, inkl. Drehschutz (Stift), inkl. Schraube M 4. | 58.47.35 | 58.47.37 | | | |
|  | Möbelgriff Retro-Line 6, Bohrabstand 32 mm, inkl. Schrauben M 4. | 58.47.44 | 58.47.46 | | | |
|  | Möbelknopf Retro-Line 8, Gewindetiefe 15 mm, inkl. Schraube M 4. | D 20 mm 28 mm | H 24 mm 27 mm | S 20 mm 28 mm | 58.47.60 58.47.64 | 58.47.62 58.47.66 |

Design-Möbelknöpfe Konvex, Conix, Starck, Morrison, Transverse

Werkstoff: Edelstahl
 Oberfläche: seidenmatt / poliert / PVD
 Befestigung: Gewinde M 4

- WEBCODE: VARQ Konvex E
- WEBCODE: IQGW Morrison
- WEBCODE: XORM Conix
- WEBCODE: PZAK Starck
- WEBCODE: YBTJ Transverse



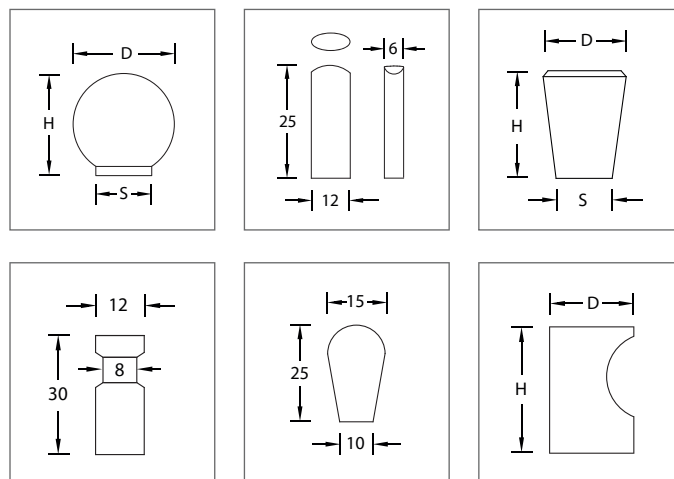
| Modell | D | H | S | Bestell-Nr. | Bestell-Nr. | Bestell-Nr. | Bestell-Nr. | Bestell-Nr. | |
|---|--|-------|-------|-------------|-------------|-------------|-------------|-------------|----------|
|  | Möbelknopf Konvex E, Gewindetiefe 10 mm, inkl. Schraube M 4. | 16 mm | 25 mm | 10 mm | 54.64.01 | 54.64.15 | 54.64.70 | 54.64.75 | 54.64.40 |
| | | 20 mm | 25 mm | 11 mm | 54.64.02 | 54.64.16 | 54.64.71 | 54.64.76 | 54.64.41 |
| | | 25 mm | 26 mm | 12 mm | 54.64.03 | 54.64.17 | 54.64.72 | 54.64.77 | 54.64.42 |
|  | Möbelknopf Conix, Gewindetiefe 8 mm, inkl. Schraube M 4. | 23 mm | 23 mm | 17 mm | 54.66.01 | — | — | — | — |
| | | 27 mm | 28 mm | 19 mm | 54.66.02 | — | — | — | — |
|  | Möbelknopf Transverse, Gewindetiefe 15 mm, inkl. Schraube M 4. | 15 mm | 25 mm | | 59.23.01 | 59.23.11 | — | — | — |
| | | 20 mm | 25 mm | | 59.34.02 | 59.34.22 | — | — | — |
| | | 25 mm | 25 mm | | 59.45.03 | 59.45.33 | — | — | — |
|  | Möbelknopf Starck <i>RECHTS</i> , Gewindetiefe 15 mm, inkl. Schrauben M 4. | 40 mm | 27 mm | | 236.50.26 | 236.51.26 | — | — | — |
|  | Möbelknopf Starck <i>LINKS</i> , Gewindetiefe 15 mm, inkl. Schrauben M 4. | 40 mm | 27 mm | | 236.50.27 | 236.51.27 | — | — | — |
|  | Möbelknopf Morrison, Gewindetiefe 15 mm, inkl. Schraube M 4. | 26 mm | 34 mm | 12 mm | 236.70.26 | 236.70.27 | — | — | — |









Design-Möbelknöpfe Various

Werkstoff: Edelstahl
 Oberfläche: seidenmatt / poliert / PVD
 Befestigung: Gewinde M 4

- WEBCODE: TXUD Ball 59
- WEBCODE: JBMQ 45.50
- WEBCODE: TMEI Oval-Line K
- WEBCODE: VCXZ Spin
- WEBCODE: VBXN Bag
- WEBCODE: SDJF 45.35



| Modell | D | H | S | Bestell-Nr. | Bestell-Nr. | Bestell-Nr. | Bestell-Nr. |
|---|-----------|-------|-------|-------------|-------------|-------------|-------------|
|  | 20 mm | 20 mm | 14 mm | 59.02.23 | 59.02.34 | 59.02.80 | 59.02.85 |
| | 25 mm | 25 mm | 16 mm | 59.02.45 | 59.02.56 | 59.02.81 | 59.02.86 |
| | 30 mm | 30 mm | 20 mm | 59.02.67 | 59.02.78 | 59.02.82 | 59.02.87 |
|  | 20 mm | 24 mm | 10 mm | 45.51.26 | 45.51.27 | 45.51.12 | 45.51.13 |
| | 25 mm | 29 mm | 14 mm | 45.52.26 | 45.52.27 | 45.52.12 | 45.52.13 |
| | 29 mm | 35 mm | 16 mm | 45.53.26 | 45.53.27 | 45.53.12 | 45.53.13 |
|  | 12 mm | 25 mm | | 45.35.26 | 45.35.27 | 45.35.12 | 45.35.13 |
| | 20 mm | 30 mm | | 45.37.26 | 45.37.27 | 45.37.12 | 45.37.13 |
|  | 12 mm | 30 mm | | 46.12.34 | 46.12.56 | 45.12.12 | 45.12.13 |
|  | 15 mm | 25 mm | 10 mm | 51.42.26 | 51.42.28 | 51.42.12 | 51.42.13 |
|  | 12 x 6 mm | 25 mm | | 51.43.12 | 51.43.14 | 54.43.16 | 54.43.18 |

Design-Möbelknöpfe Various

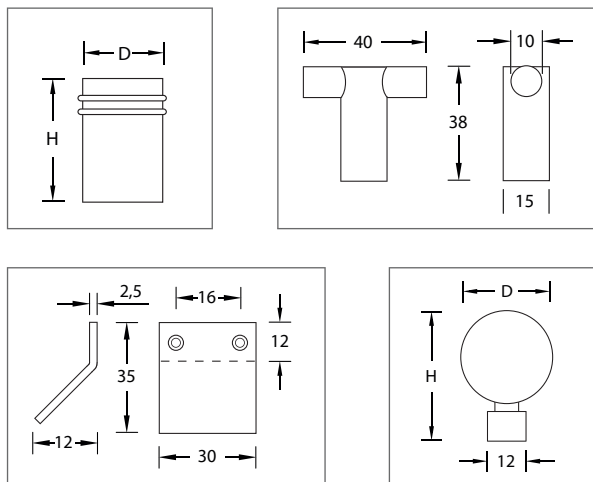
Werkstoff: Edelstahl
 Oberfläche: seidenmatt / poliert
 Befestigung: Gewinde M 4





WEBCODE: NBSD Belt 58

WEBCODE: VSXM Migg

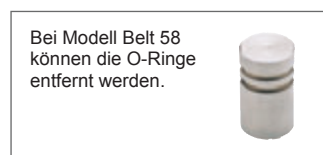
WEBCODE: WQTG SL 30 E


WEBCODE: VFUI Nobbs



| Modell | D | H | Bestell-Nr. | Bestell-Nr. |
|--|-------|-------|-------------|-------------|
|  Belt 58 Möbelknopf Belt 58, 2 O-Ringe schwarz (können entfernt werden), Gewindetiefe 15 mm, inkl. Schraube M 4. | 12 mm | 25 mm | 58.32.65 | — |
| | 12 mm | 30 mm | 58.32.85 | — |
| | 15 mm | 25 mm | 58.33.12 | — |
| | 15 mm | 30 mm | 58.33.45 | — |
| | 20 mm | 25 mm | 58.34.30 | — |
| | 20 mm | 30 mm | 58.34.50 | — |
| | 25 mm | 25 mm | 58.35.18 | — |
| | 25 mm | 30 mm | 58.35.34 | — |
|  Migg Möbelknopf Migg, Gewindetiefe 15 mm, inkl. Schraube M 4. | | | 58.45.90 | — |
|  Nobbs Möbelknopf Nobbs, Gummikugel schwarz, Gewindetiefe 7 mm, inkl. Schraube M 4. | 21 mm | 33 mm | 58.21.01 | — |
| | 30 mm | 41 mm | 58.30.01 | — |
|  SL 30 E Möbelgriff SL 30 E, Schraublöcher beidseitig versenkt, inkl. Senkkopfschrauben 3,0 mm. | | | 57.30.01 | 57.30.05 |

Informationen





Applikationen für grifflose Drehtüren mit Druckpunkt-Öffnung oder als gestalterisches Element für Möbel.

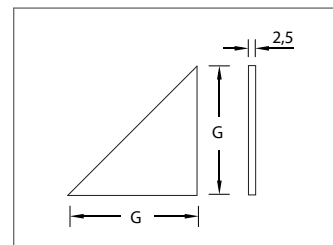
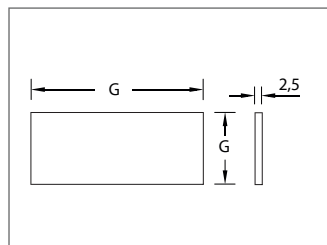
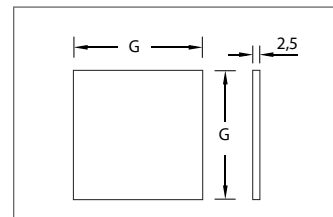
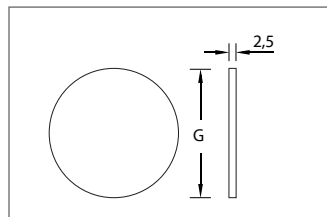
Werkstoff: Edelstahl
 Oberfläche: seidenmatt / poliert
 Befestigung: zum Kleben





WEBCODE: TBYU Applix 1

WEBCODE: VHUR Applix 2

WEBCODE: EAHO Applix 3

WEBCODE: AMXI Applix 4




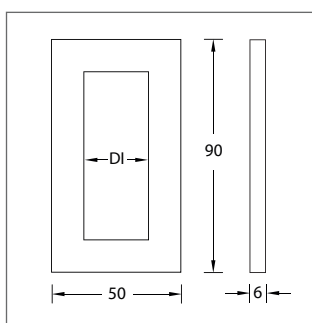
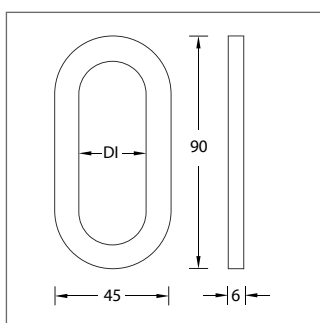
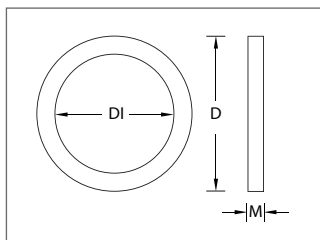
| Applix | Befestigung | Größe (G) | Bestell-Nr. | Bestell-Nr. |
|--|------------------------------------|------------|-------------|-------------|
|  Applix 1 | mit Klebeband | 25 mm | 260.05.02 | 260.05.12 |
| | | 35 mm | 260.05.04 | 260.05.14 |
| | | 45 mm | 260.05.06 | 260.05.16 |
| | plangeschliffen für Glasverklebung | 25 mm | 260.05.21 | 260.05.32 |
| | | 35 mm | 260.05.23 | 260.05.34 |
| | | 45 mm | 260.05.25 | 260.05.36 |
|  Applix 2 | mit Klebeband | 25 mm | 260.06.03 | 260.06.13 |
| | | 35 mm | 260.06.05 | 260.06.15 |
| | | 45 mm | 260.06.07 | 260.06.17 |
| | plangeschliffen für Glasverklebung | 25 mm | 260.06.22 | 160.06.33 |
| | | 35 mm | 260.06.24 | 260.06.35 |
| | | 45 mm | 260.06.26 | 260.06.37 |
|  Applix 3 | mit Klebeband | 40 x 20 mm | 260.07.41 | 260.07.63 |
| | | 60 x 25 mm | 260.07.43 | 260.07.65 |
| | | 80 x 35 mm | 260.07.45 | 260.07.67 |
| | plangeschliffen für Glasverklebung | 40 x 20 mm | 260.07.52 | 260.07.74 |
| | | 60 x 25 mm | 260.07.54 | 260.07.76 |
| | | 80 x 35 mm | 260.07.56 | 260.07.78 |
|  Applix 4 | mit Klebeband | 40 mm | 260.08.10 | 260.08.21 |
| | | 50 mm | 260.08.12 | 260.08.23 |
| | plangeschliffen für Glasverklebung | 40 mm | 260.08.27 | 260.08.38 |
| | | 50 mm | 260.08.29 | 260.08.40 |

Design-Schiebetürgriffe Collage für Glas






Werkstoff: Edelstahl
 Oberfläche: seidenmatt
 Befestigung: zum Kleben

WEBCODE: XACN Collage RD 2
 WEBCODE: WDVG Collage RD 1
 WEBCODE: FVCJ Collage Oval

WEBCODE: IEOD Collage FR
 WEBCODE: ELZD Collage FQ



Edelstahl
 seidenmatt

| Collage, für Glas | D / G | DI | M | Bestell-Nr. |
|--|------------|------------|------|-------------|
|  <p>Collage RD 2, Schiebetürgriff für Glas, Befestigung: zum Aufkleben.</p> | 32 mm | 24 mm | 4 mm | 1723.20.10 |
| | 45 mm | 31 mm | 6 mm | 1723.20.15 |
| | 60 mm | 46 mm | 6 mm | 1723.20.20 |
|  <p>Collage RD 1, Schiebetürgriff für Glas, Befestigung: zum Aufkleben.</p> | 80 mm | 51 mm | 6 mm | 1723.20.24 |
|  <p>Collage Oval, Schiebetürgriff für Glas, Befestigung: zum Aufkleben.</p> | 90 x 45 mm | 71 x 26 mm | 6 mm | 101.42.10 |
|  <p>Collage FR, Schiebetürgriff für Glas, Befestigung: zum Aufkleben.</p> | 90 x 50 mm | 65 x 25 mm | 6 mm | 1723.10.01 |
|  <p>Collage FQ, Schiebetürgriff für Glas, Befestigung: zum Aufkleben.</p> | 50 x 50 mm | 25 x 25 mm | 6 mm | 1723.15.02 |



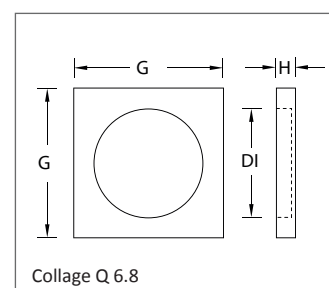
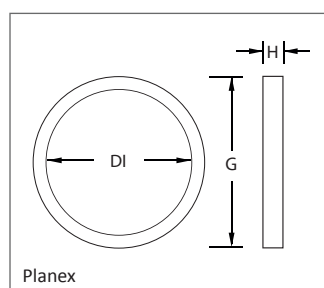
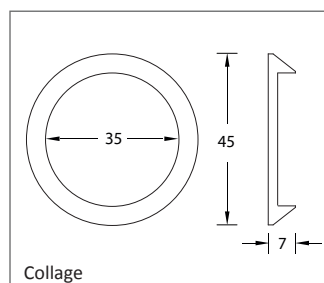
Design-Schiebetürgriffe Collage, Planex für Glas

Werkstoff: Edelstahl
 Oberfläche: seidenmatt
 Befestigung: zum Kleben




WEBCODE: LIXZ Collage

WEBCODE: ABQW Planex

WEBCODE: HJBC Collage Q 6.8



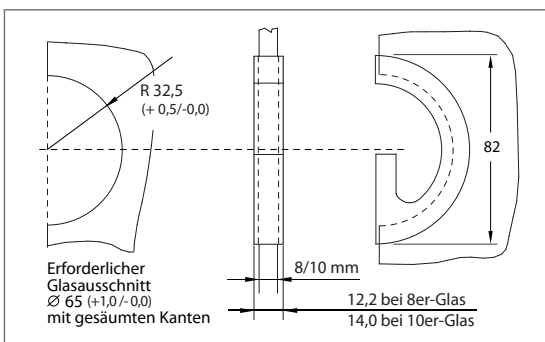
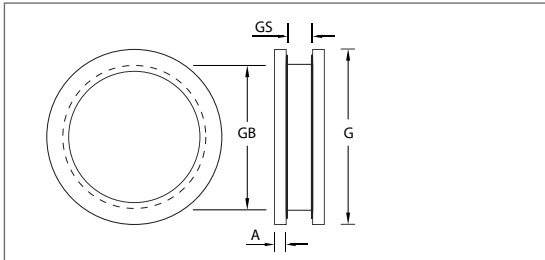
Edelstahl seidenmatt




| Collage, Planex, für Glas | G | DI | H | Bestell-Nr. |
|--|------------|-------|------|-------------|
|  Collage, Schiebetürgriff für Glas, Befestigung: zum Aufkleben. | 45 mm | 35 mm | 7 mm | 1724.90.23 |
|  Planex, Schiebetürgriff für Glas, Befestigung: zum Aufkleben. | 30 mm | 25 mm | 4 mm | 1357.91.03 |
| | 40 mm | 35 mm | 5 mm | 1357.91.04 |
| | 60 mm | 51 mm | 7 mm | 1357.91.05 |
|  Collage Q 6.8, Schiebetürgriff für Glas, Befestigung: zum Aufkleben. | 60 x 60 mm | 40 mm | 9 mm | 1357.91.15 |
| | 80 x 80 mm | 60 mm | 9 mm | 1357.91.17 |

Design-Schiebetürgriffe Ronda für Glas

Werkstoff: Edelstahl
 Oberfläche: seidenmatt / poliert
 Befestigung: paarweise verschraubt

- WEBCODE: PBJR Ronda OF
- WEBCODE: XUSJ Ronda HO
- WEBCODE: VRZK Ronda O



| Ronda, für Glas | | Größe (G) | Bohrung (GB) | Auflage (A) | Glasstärke | Bestell-Nr. | Bestell-Nr. |
|---|--|-----------|-----------------|-------------|------------|-------------|-------------|
|  | Ronda OF, Schiebetürgriff für Glas, Befestigung: paarweise verschraubt, inkl. Glasschutz. | 60 mm | 50 mm | 4,5 mm | 8 mm | 1727.29.26 | 1727.31.28 |
| | | 60 mm | 50 mm | 4,5 mm | 10 mm | 1727.30.26 | 1727.33.28 |
| | | 80 mm | 70 mm | 4,5 mm | 8 mm | 1727.22.26 | 1727.22.28 |
| | | 80 mm | 70 mm | 4,5 mm | 10 mm | 1727.27.26 | 1727.27.28 |
|  | Ronda O, Schiebetürgriff für Glas, Befestigung: paarweise verschraubt, inkl. Glasschutz. | 65 mm | 55 mm | 8 mm | 8 mm | 1727.18.26 | — |
| | | 65 mm | 55 mm | 8 mm | 10 mm | 1727.11.26 | — |
|  | Ronda HO, Schiebetürgriff für Glas, Befestigung: zum Kleben. | 82 mm | siehe Zeichnung | | 8 mm | 1727.81.01 | — |
| | | 82 mm | siehe Zeichnung | | 10 mm | 1727.81.03 | — |

Informationen





Design-Schiebetürgriffe Ronda, Cube, für Glas

Werkstoff: Edelstahl

Oberfläche: seidenmatt / poliert

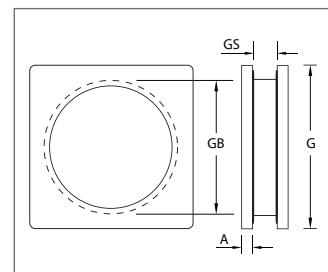
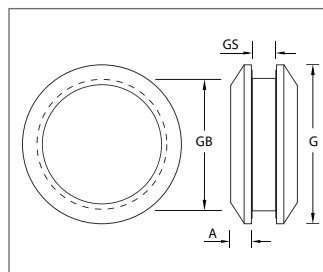
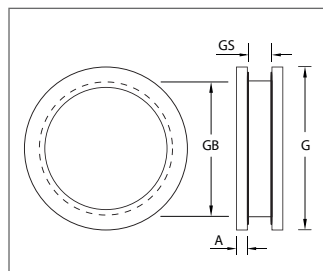
Befestigung: paarweise verschraubt





WEBCODE: XUMV Ronda GF

WEBCODE: IBZG Ronda G

WEBCODE: SCBZ Ronda 65 G

WEBCODE: ZCBS Cube GLM 6

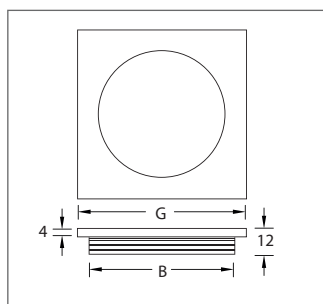
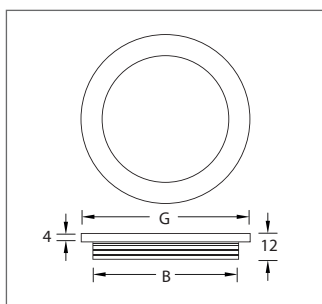
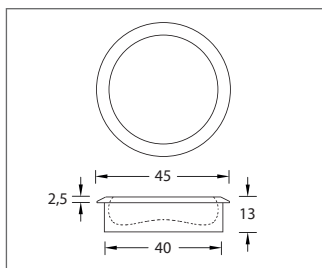





| Ronda, Cube, für Glas | | Größe (G) | Bohrung (GB) | Auflage (A) | Glasstärke | Bestell-Nr. | Bestell-Nr. |
|---|--|-----------|--------------|-------------|-------------|-------------|-------------|
|  | Ronda GF, Schiebetürgriff für Glas, Befestigung: paarweise verschraubt, inkl. Glasschutz. | 60 mm | 50 mm | 4 mm | 8 mm | 1726.50.26 | 1726.50.28 |
| | | 60 mm | 50 mm | 4 mm | 10 mm | 1726.52.26 | 1726.52.28 |
| | | 80 mm | 70 mm | 4 mm | 8 mm | 1726.30.26 | 1726.30.28 |
| | | 80 mm | 70 mm | 4 mm | 10 mm | 1726.35.26 | 1726.35.28 |
|  | Ronda G, Schiebetürgriff für Glas, Befestigung: paarweise verschraubt, inkl. Glasschutz. | 65 mm | 55 mm | 7 mm | 8 mm | 1726.08.26 | — |
| | | 65 mm | 55 mm | 7 mm | 10 mm | 1726.10.26 | — |
|  | Ronda 65 G, Schiebetürgriff für Glas, Befestigung: paarweise verschraubt, inkl. Glasschutz. | 65 mm | 48 mm | 10 mm | 8 bis 12 mm | 1357.90.74 | — |
|  | Cube GLM 6, Schiebetürgriff für Glas, Befestigung: paarweise verschraubt, inkl. Glasschutz. | 60 mm | 50 mm | 4,5 mm | 8 mm | 1727.60.26 | 1727.60.28 |
| | | 60 mm | 50 mm | 4,5 mm | 10 mm | 1727.62.26 | 1727.62.28 |
| | | 80 mm | 70 mm | 4,5 mm | 8 mm | 1727.40.26 | 1727.40.28 |
| | | 80 mm | 70 mm | 4,5 mm | 10 mm | 1727.42.26 | 1727.42.28 |

Design-Schiebetürgriffe Ronda, Cube, für Holz

Werkstoff: Edelstahl
 Oberfläche: seidenmatt
 Befestigung: zum Einkleben

- WEBCODE: IBED Ronda HF 6
- WEBCODE: ZGBD Ronda H 45
- WEBCODE: AXJZ Cube HM 6



| Ronda, Cube, für Holz | | Größe (G) | Bohrung (B) | Bestell-Nr. | Bestell-Nr. |
|---|---|-----------|-------------|-------------|-------------|
|  | Ronda HF 6, Schiebetürgriff für Holz, Befestigung: zum Einkleben. | 60 mm | 50 mm | 1728.02.26 | 1728.02.28 |
| | | 80 mm | 68 mm | 1728.04.26 | 1728.04.28 |
|  | Ronda H 45, Schiebetürgriff für Holz, Befestigung: zum Einkleben. | 45 mm | 40 mm | 1728.06.26 | 1728.06.28 |
|  | Cube HM 6, Schiebetürgriff für Holz, Befestigung: zum Einkleben. | 60 mm | 50 mm | 1728.08.26 | 1728.08.28 |
| | | 80 mm | 68 mm | 1728.10.26 | 1728.10.28 |

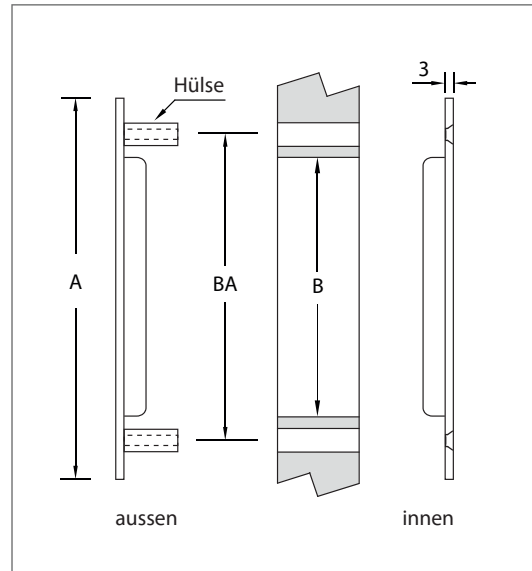


Design-Muschelgriffe für Holz




Werkstoff: Edelstahl
 Oberfläche: seidenmatt
 Befestigung: gegenseitig

Muschelgriffe zur gegenseitigen Befestigung, Muschelgriff aussen mit festen Anschraubhülsen, Muschelgriff innen mit sichtbarer Befestigung, inkl. Befestigungsmaterial.

WEBCODE: JSCK



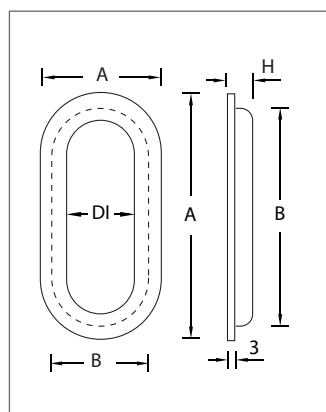
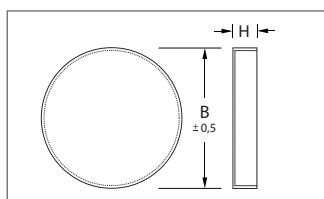
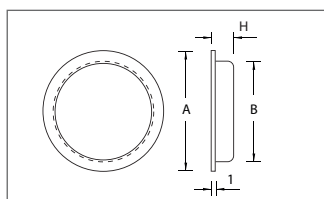
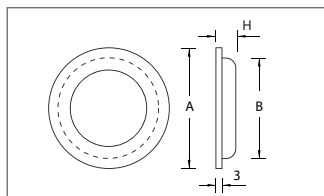
Edelstahl
 seidenmatt

| Griffmuschel-Set, für Holz | Größe (A) | Ausfräsung (B) | BA | Hülse | ME | Bestell-Nr. |
|--|-------------|----------------|--------|-------|-----|-------------|
|  <p>Griffmuschel-Set für gegenseitige Befestigung, für Türstärken von 22 - 42 mm, mit Anschraubhülsen D = 8 mm, mit je 2 Linsensenkschrauben M 4 x 20 und M 4 x 30.</p> | 140 x 45 mm | 95 x 30 mm | 115 mm | 8 mm | Set | 1725.03.80 |
|  <p>Griffmuschel-Set für gegenseitige Befestigung, für Türstärken von 35 - 44 mm, mit Anschraubhülsen D = 6 mm, mit je 2 Linsensenkschrauben M 4 x 20 und M 4 x 30.</p> | 175 x 60 mm | 154 x 39 mm | 165 mm | 6 mm | Set | 1722.14.80 |
|  <p>Griffmuschel-Set für gegenseitige Befestigung, für Türstärken von 29 - 42 mm, mit Anschraubhülsen D = 8 mm, mit je 2 Linsensenkschrauben M 4 x 20 und M 4 x 30.</p> | 90 mm | 62 mm | 72 mm | 8 mm | Set | 1722.10.80 |





Design-Muschelgriffe für Holz

Werkstoff: Edelstahl
 Oberfläche: seidenmatt
 Befestigung: zum Einlassen

- WEBCODE: BVXH 1722 Oval 1
- WEBCODE: ZTPQ 1722 Oval 2
- WEBCODE: ZJ YW 1722 Rund
- WEBCODE: KGBT Tinn
- WEBCODE: XMEN Inline 101



Edelstahl seidenmatt

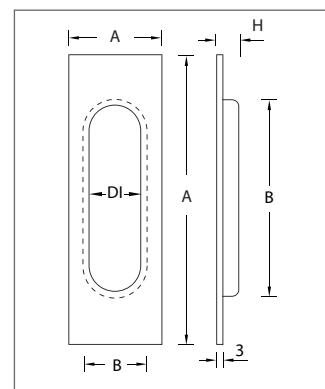
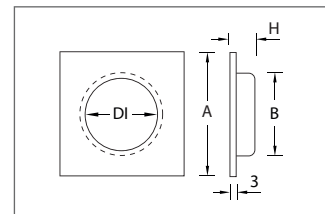
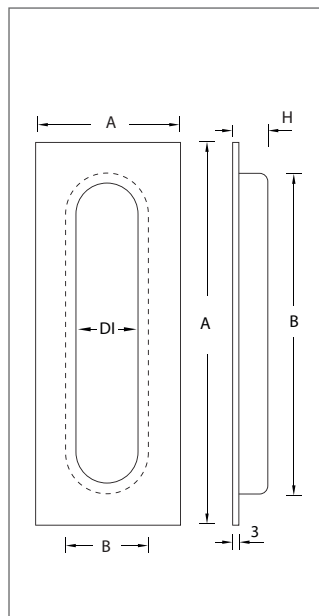
| Modelle, für Holz | Größe (A) | DI | Ausfräsung (B) | Höhe (H) | Bestell-Nr. | |
|---|-----------|-------------|----------------|-------------|-------------|------------|
|  <p>1722 Oval, Muschelgriff für Holz, Befestigung: zum Einlassen, 2 Stiftlöcher, inkl. Rundkopfstifte.</p> | Oval 1 | 102 x 50 mm | 80 x 28 mm | 90 x 40 mm | 15 mm | 1722.09.26 |
| | Oval 2 | 175 x 58 mm | 145 x 28 mm | 175 x 58 mm | 20 mm | 1722.14.26 |
|  <p>1722 Rund, Muschelgriff für Holz, Befestigung: zum Einlassen, 2 Stiftlöcher, inkl. Rundkopfstifte.</p> | 35 mm | 21 mm | 26 mm | 12 mm | 1722.15.26 | |
| | 40 mm | 24 mm | 35 mm | 12 mm | 1722.17.26 | |
| | 50 mm | 28 mm | 40 mm | 15 mm | 1722.03.26 | |
| | 60 mm | 38 mm | 50 mm | 15 mm | 1722.02.26 | |
| | 80 mm | 50 mm | 62 mm | 17 mm | 1722.04.26 | |
|  <p>Tinn, Schiebetürgriff für Holz, Befestigung: zum Einlassen, 2 Stiftlöcher, inkl. Rundkopfstifte.</p> | 50 mm | 38 mm | 40 mm | 13 mm | 1723.01.12 | |
| | 60 mm | 48 mm | 50 mm | 13 mm | 1723.01.34 | |
| | 80 mm | 60 mm | 62 mm | 15 mm | 1723.01.56 | |
|  <p>Inline 101, Schiebetürgriff für Holz, Befestigung: zum flächen- bündigen Einlassen.</p> | 60,3 mm | 14,5 mm | 101.42.02 | | | |
| | 80 mm | 15 mm | 101.42.05 | | | |






Design-Muschelgriffe Cube GM für Holz

Werkstoff: Edelstahl
 Oberfläche: seidenmatt
 Befestigung: zum Einlassen

- WEBCODE: VXGD Cube GM 1
- WEBCODE: PDYA Cube GM 2 A
- WEBCODE: YAHT Cube GM 2 B




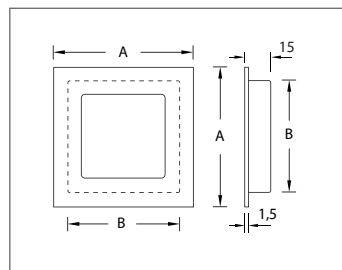
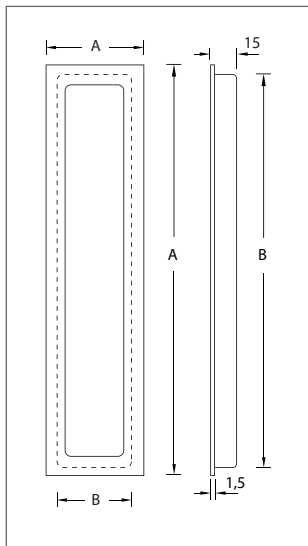
Edelstahl
 seidenmatt

| Cube GM, für Holz | Größe (A) | DI | Ausfräsung (B) | Höhe (H) | Bestell-Nr. |
|--|-------------|-------------|----------------|----------|-------------|
|  <p>Cube GM 1, Muschelgriff für Holz, Befestigung: zum Einlassen, 2 Stiftlöcher, inkl. Rundkopfstifte.</p> | 59 mm | 35 mm | 40 mm | 15 mm | 1725.02.12 |
| | 69 mm | 45 mm | 50 mm | 15 mm | 1725.02.34 |
|  <p>Cube GM 2 A, Muschelgriff für Holz, Befestigung: zum Einlassen, 2 Stiftlöcher, inkl. Rundkopfstifte.</p> | 140 x 45 mm | 90 x 25 mm | 95 x 31 mm | 13 mm | 1725.03.56 |
|  <p>Cube GM 2 B, Muschelgriff für Holz, Befestigung: zum Einlassen, 2 Stiftlöcher, inkl. Rundkopfstifte.</p> | 185 x 70 mm | 145 x 30 mm | 155 x 40 mm | 21 mm | 1725.03.78 |




Design-Muschelgriffe Cube GM für Holz

Werkstoff: Edelstahl
 Oberfläche: seidenmatt
 Befestigung: zum Einlassen

WEBCODE: TBWD



Edelstahl
seidenmatt

| Cube GM, für Holz | Größe (A) | DI | Ausfräsung (B) | Höhe (H) | Bestell-Nr. |
|---|--------------|-------------|----------------|----------|-------------|
|  <p>Cube GM 3 A, Muschelgriff für Holz, Befestigung: zum Einlassen, kleben.</p> | 100 x 50 mm | 80 x 30 mm | 91 x 38 mm | 15 mm | 1725.05.01 |
| | 145 x 50 mm | 124 x 30 mm | 136 x 38 mm | 15 mm | 1725.05.03 |
| | 210 x 50 mm | 189 x 30 mm | 201 x 38 mm | 15 mm | 1725.05.05 |
|   <p>Cube GM 3 B, Muschelgriff für Holz, Befestigung: zum Einlassen, kleben.</p> | 50 x 50 mm | 30 x 30 mm | 40 x 40 mm | 15 mm | 1725.04.95 |
| | 75 x 75 mm | 45 x 45 mm | 60 x 60 mm | 15 mm | 1725.04.97 |
| | 145 x 145 mm | 85 x 85 mm | 115 x 115 mm | 15 mm | 1725.04.99 |



Design-Schiebetürgriffe für Holz

Werkstoff: Edelstahl / Aluminium

Oberfläche: seidenmatt, poliert / eloxiert


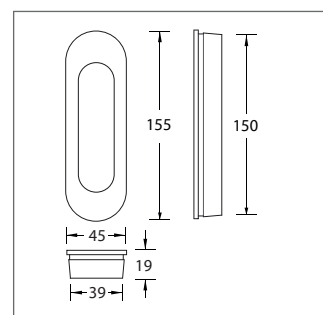
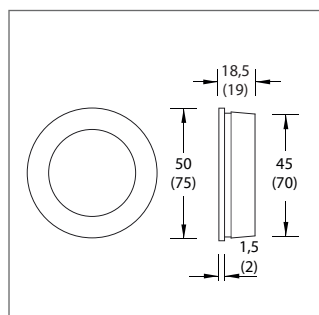
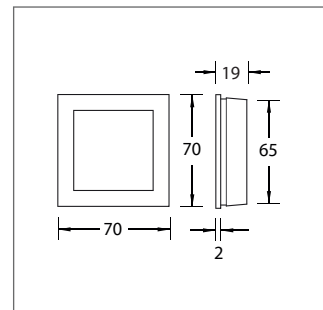
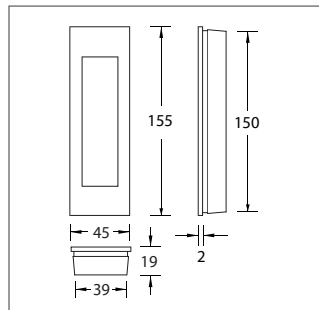
Befestigung: zum Einlassen / zum flächenbündigen Einlassen


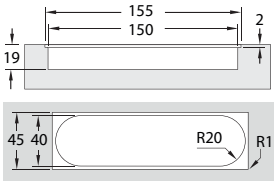

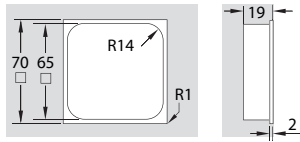

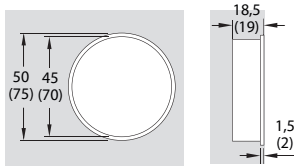

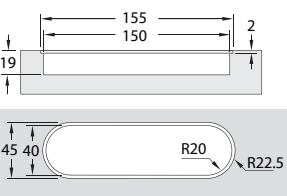
WEBCODE: XNTG

WEBCODE: STHG

WEBCODE: TMGK

WEBCODE: QJAB



| Inline, für Holz | | Fräsbild flächenbündig | Größe | Bestell-Nr. | Bestell-Nr. | Bestell-Nr. |
|---|---|---|----------------|--------------------------|--------------------------|--------------------------|
|  | <p>Inline FBK Schiebetürgriff für Holz, mit gefederter Griffklappe, zum Einlassen oder zum flächenbündigen Einlassen. Einlasstopf mit schwarzer Kunststoffwandung.</p> |  | 155 x 45 mm | 1357.23.61 | 1357.23.63 | 1357.23.65 |
|  | <p>Inline FB 70 Schiebetürgriff für Holz, mit gefederter Griffklappe, zum Einlassen oder zum flächenbündigen Einlassen. Einlasstopf mit schwarzer Kunststoffwandung.</p> |  | 70 x 70 mm | 1357.23.02 | 1357.23.04 | 1357.23.06 |
|  | <p>Inline FB 75 Schiebetürgriff für Holz, mit gefederter Griffklappe, zum Einlassen oder zum flächenbündigen Einlassen. Einlasstopf mit schwarzer Kunststoffwandung.</p> |  | 50 mm 75 mm | 1357.22.01 1357.22.20 | 1357.22.03 1357.22.22 | 1357.22.05 1357.22.24 |
|  | <p>Inline FBO Schiebetürgriff für Holz, mit gefederter Griffklappe, zum Einlassen oder zum flächenbündigen Einlassen. Einlasstopf mit schwarzer Kunststoffwandung.</p> |  | 155 x 45 mm | 1357.23.40 | 1357.23.42 | 1357.23.44 |

Design-Schiebetürgriffe für Holz

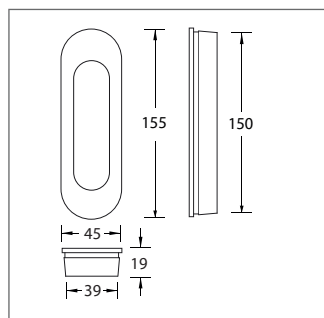
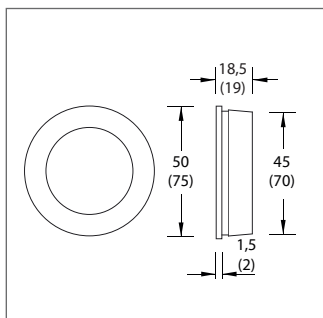
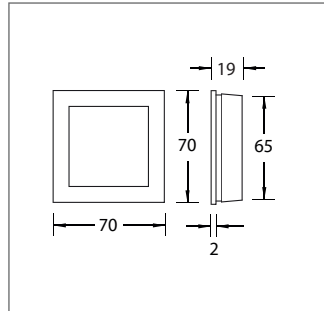
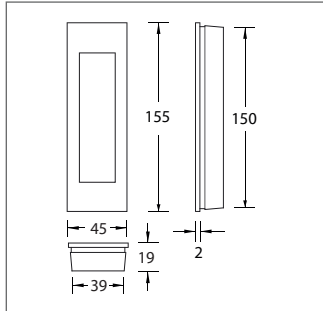
Werkstoff: Edelstahl / Aluminium


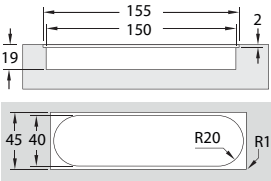

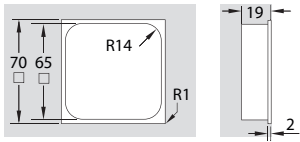

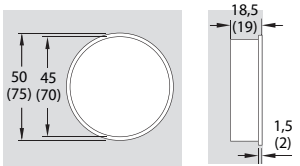

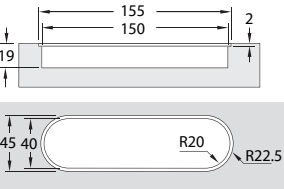
Oberfläche: seidenmatt, poliert / eloxiert

Befestigung: zum Einlassen / zum flächenbündigen Einlassen

WEBCODE: JOKD WEBCODE: SXGP

WEBCODE: VYGZ WEBCODE: KZVX



| Inline, für Holz | Fräsbild flächenbündig | Größe | Bestell-Nr. | Bestell-Nr. | Bestell-Nr. |
|---|---|----------------|--------------------------|--------------------------|--------------------------|
|  <p>Inline FBK Schiebetürgriff für Holz, zum Einlassen oder zum flächenbündigen Einlassen. Einlasstopf mit schwarzer Kunststoffwandung.</p> |  | 155 x 45 mm | 1357.23.67 | 1357.23.69 | 1357.23.72 |
|  <p>Inline FB 70 Schiebetürgriff für Holz, zum Einlassen oder zum flächenbündigen Einlassen. Einlasstopf mit schwarzer Kunststoffwandung.</p> |  | 70 x 70 mm | 1357.23.08 | 1357.23.10 | 1357.22.12 |
|  <p>Inline FB 75 Schiebetürgriff für Holz, zum Einlassen oder zum flächenbündigen Einlassen. Einlasstopf mit schwarzer Kunststoffwandung.</p> |  | 50 mm 75 mm | 1357.22.07 1357.22.26 | 1357.22.09 1357.22.28 | 1357.22.15 1357.22.30 |
|  <p>Inline FBO Schiebetürgriff für Holz, zum Einlassen oder zum flächenbündigen Einlassen. Einlasstopf mit schwarzer Kunststoffwandung.</p> |  | 155 x 45 mm | 1357.23.46 | 1357.23.48 | 1357.23.50 |

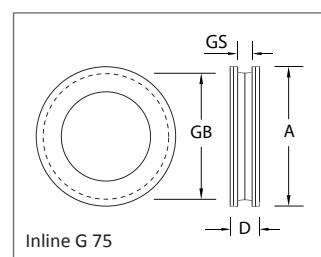
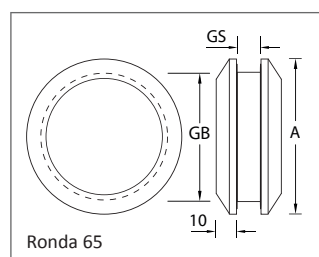
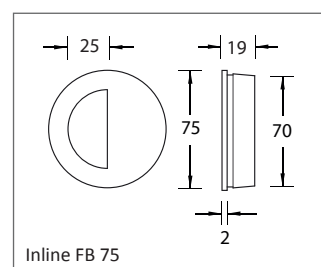
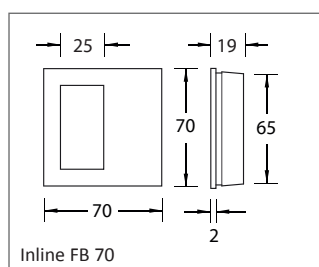


Design-Schiebetürgriffe für Holz / Glas
 Werkstoff: Edelstahl / Aluminium
 Oberfläche: seidenmatt, poliert / eloxiert
 Befestigung: zum Einlassen

WEBCODE: AXPS Inline FB

WEBCODE: LZCW Inline G 75

WEBCODE: SCBZ Ronda 65



Inline, für Holz **Fräsbild flächenbündig** **Größe** **Bestell-Nr.** **Bestell-Nr.** **Bestell-Nr.**

| | | | | | | |
|--|---|--|------------|------------|------------|------------|
| | Inline FB 70 HO Schiebetürgriff für Holz, zum Einlassen oder zum flächenbündigen Einlassen. Einlasstopf mit schwarzer Kunststoffwandung. | | 70 x 70 mm | 1357.24.26 | 1357.24.28 | 1357.24.21 |
|--|---|--|------------|------------|------------|------------|

| | | | | | | |
|--|---|--|-------|------------|------------|------------|
| | Inline FB 75 HO Schiebetürgriff für Holz, zum Einlassen oder zum flächenbündigen Einlassen. Einlasstopf mit schwarzer Kunststoffwandung. | | 75 mm | 1357.25.26 | 1357.25.28 | 1357.25.21 |
|--|---|--|-------|------------|------------|------------|

Inline, Ronda, für Glas **Größe (A)** **Bohrung (GB)** **Glasstärke** **D** **Bestell-Nr.** **Bestell-Nr.** **Bestell-Nr.**

| | | | | | | | | |
|--|--|-------|-------|-------|-------|------------|------------|------------|
| | Inline G 75 Schiebetürgriff für Glas mit gefederter Griffklappe Befestigung: paarweise verschraubt, inkl. Glasschutz | 75 mm | 70 mm | 8 mm | 20 mm | 1357.26.26 | 1357.26.28 | 1357.26.21 |
| | | | | 10 mm | 22 mm | 1357.27.26 | 1357.27.28 | 1357.27.21 |
| | | | | 12 mm | 24 mm | 1357.28.26 | 1357.28.28 | 1357.28.21 |

| | | | | | | | | |
|--|---|-------|-------|-------|-------|------------|------------|------------|
| | Inline G 75 Schiebetürgriff für Glas Befestigung: paarweise verschraubt, inkl. Glasschutz | 75 mm | 70 mm | 8 mm | 16 mm | 1357.29.26 | 1357.29.28 | 1357.29.21 |
| | | | | 10 mm | 18 mm | 1357.30.26 | 1357.30.28 | 1357.30.21 |
| | | | | 12 mm | 20 mm | 1357.31.26 | 1357.31.28 | 1357.31.21 |

| | | | | | | | |
|--|--|-------|-------|-----------|------------|---|------------|
| | Ronda 65 G Schiebetürgriff für Glas Befestigung: paarweise verschraubt, inkl. Glasschutz | 65 mm | 48 mm | 8 - 12 mm | 1357.90.74 | — | 1357.90.72 |
|--|--|-------|-------|-----------|------------|---|------------|

Muschelgriffe, Schiebetürgriffe für Holz / Glas

Werkstoff: Aluminium

Oberfläche: eloxiert

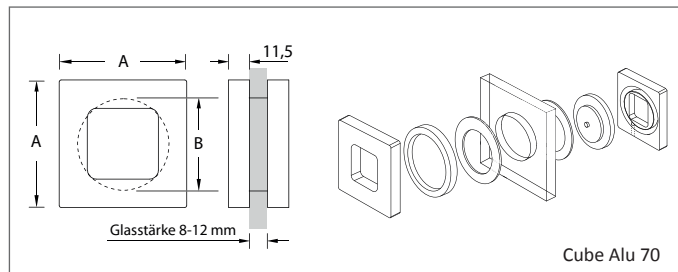
WEBCODE: YSUH Cube 70 Alu

WEBCODE: EOQA 1722 Alu

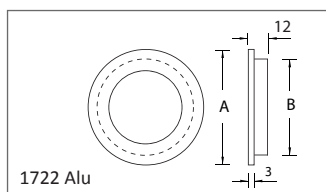
WEBCODE: LVEF Hole

WEBCODE: UOTC Input

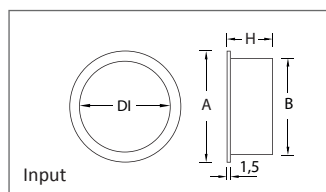
WEBCODE: RYNZ Collage



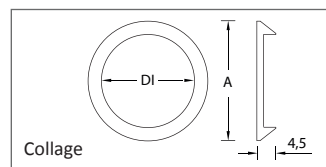
Cube Alu 70



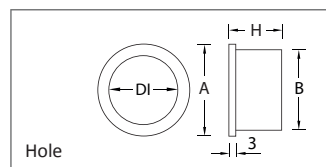
1722 Alu



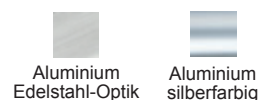

Input










Collage



Hole



| Modelle für Glas | | Größe (A) | DI | Bohrung (B) | H | Bestell-Nr. | Bestell-Nr. |
|---|--|----------------|----------------|----------------|------------------|-------------|--------------------------|
|  | Cube Alu 70, Schiebetürgriff für Glas, Befestigung paarweise, für Glasstärke 8 - 12 mm inkl. Glasschutz. | 70x70 mm | 39 mm | 50 mm | 11,5 mm | 1160.55.01 | 1160.55.03 |
|  | Collage Alu, Schiebetürgriff für Glas, Befestigung: zum Aufkleben. | 30 mm 40 mm | 20 mm 31 mm | — — | 4,5 mm 4,5 mm | — — | 736.10.77 736.10.87 |
|  | Hole Alu, Muschelgriff für Glas, Befestigung: kleben. | 40 mm | 30 mm | 35 mm | 9 mm | — | 70.54.21 |
| Modelle für Holz | | Größe (A) | DI | Bohrung (B) | H | Bestell-Nr. | |
|  | 1722 Alu, Muschelgriff für Holz, Befestigung: zum Einlassen, kleben. | 35 mm 40 mm | 22 mm 24 mm | 26 mm 35 mm | 12 mm 12 mm | — — | 1722.15.21 1722.17.21 |
|  | Input Alu, Muschelgriff für Holz, Befestigung: zum Einlassen, kleben. | 52 mm | 42,5 mm | 45 mm | 21 mm | — | 70.50.21 |
|  | Hole Alu, Muschelgriff für Holz, Befestigung: zum Einlassen, kleben. | 40 mm | 30 mm | 35 mm | 23 mm | — | 70.53.21 |



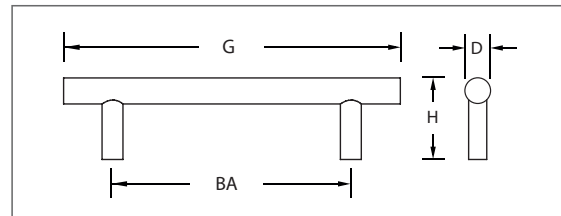
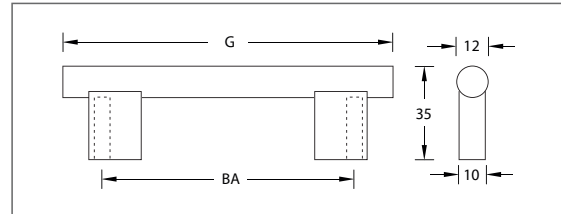
Design-Möbelgriffe Tri Line Alu, Longmigg 4 Alu

Werkstoff: Aluminium



Oberfläche: eloxiert

WEBCODE: BRCW Tri-Line Alu

WEBCODE: JTRK Longmigg 4 Alu



Aluminium
silber natur

| Modell | D | Größe (G) | BA | H | Bestell-Nr. |
|---|-------|-----------|--------|-------|-------------|
|  <p>Möbelgriff Tri-Line Alu Sockel 20 x 10 mm, inkl. Schrauben M 4</p> | 12 mm | 158 mm | 128 mm | 35 mm | 69.70.02 |
| | 12 mm | 190 mm | 160 mm | 35 mm | 69.70.03 |
| | 12 mm | 222 mm | 192 mm | 35 mm | 69.70.04 |
| | 12 mm | 286 mm | 256 mm | 35 mm | 69.70.06 |
| | 12 mm | 350 mm | 320 mm | 35 mm | 69.70.08 |
| | 12 mm | 478 mm | 448 mm | 35 mm | 69.70.10 |
|  <p>Möbelgriff Longmigg 4 Alu Sockel D 8 mm Gewindetiefe 15 mm inkl. Schrauben M 4</p> | 10 mm | 168 mm | 128 mm | 35 mm | 69.50.02 |
| | 10 mm | 200 mm | 160 mm | 35 mm | 69.50.03 |
| | 10 mm | 232 mm | 192 mm | 35 mm | 69.50.04 |
| | 10 mm | 264 mm | 224 mm | 35 mm | 69.50.05 |
| | 12 mm | 168 mm | 128 mm | 35 mm | 69.52.02 |
| | 12 mm | 200 mm | 160 mm | 35 mm | 69.52.03 |
| | 12 mm | 232 mm | 192 mm | 35 mm | 69.52.04 |
| | 12 mm | 264 mm | 224 mm | 35 mm | 69.52.05 |
| | 12 mm | 360 mm | 320 mm | 35 mm | 69.52.07 |
| | 12 mm | 488 mm | 448 mm | 35 mm | 69.52.09 |


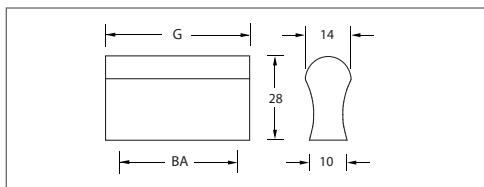
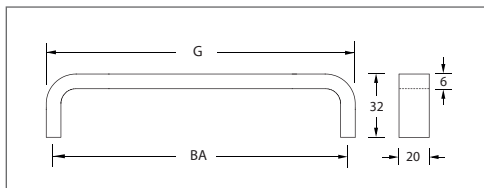
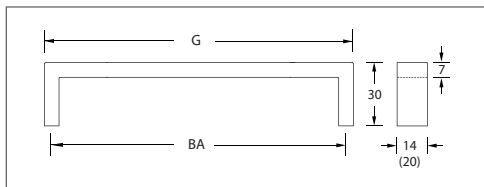
Optionen auf Anfrage:






Design-Möbelgriffe Profil AL, Flat Line, Linea


Werkstoff: Aluminium
 Oberfläche: eloxiert

- WEBCODE: OBTY Profil AL 24
- WEBCODE: PDOU Flat-Line
- WEBCODE: VDIZ Linea 1



Aluminium
silber natur

| Modell | | Größe (G) | BA | H | Bestell-Nr. | |
|---|---|------------------|--------|--------|-------------|----------|
|  | Möbelgriff Profil AL 24 Gewindetiefe 12 mm inkl. Schrauben M 4 | Profil 14 x 7 mm | 135 mm | 128 mm | 30 mm | 69.81.03 |
| | | Profil 20 x 7 mm | 135 mm | 128 mm | 30 mm | 69.83.12 |
|  | Möbelgriff Flat Line Profil 20 x 6 mm Gewindetiefe 12 mm inkl. Schrauben M 4 | 102 mm | 96 mm | 32 mm | 69.88.01 | |
| | | 134 mm | 128 mm | 32 mm | 69.88.02 | |
| | | 166 mm | 160 mm | 32 mm | 69.88.03 | |
| | | 198 mm | 192 mm | 32 mm | 69.88.04 | |
| | | 230 mm | 224 mm | 32 mm | 69.88.05 | |
| | | 326 mm | 320 mm | 32 mm | 69.88.06 | |
|  | Möbelgriff Linea 1 Gewindetiefe 10 mm inkl. Schrauben M 4 | 26 mm | 16 mm | 28 mm | 59.91.01 | |
| | | 42 mm | 32 mm | 28 mm | 59.91.02 | |
| | | 100 mm | 64 mm | 28 mm | 59.91.03 | |
| | | 180 mm | 128 mm | 28 mm | 59.91.04 | |
| | | 280 mm | 224 mm | 28 mm | 59.91.05 | |
| | | 380 mm | 320 mm | 28 mm | 59.91.06 | |



Design-Möbelgriffe Nemausus, Bügel 102, Segment 222

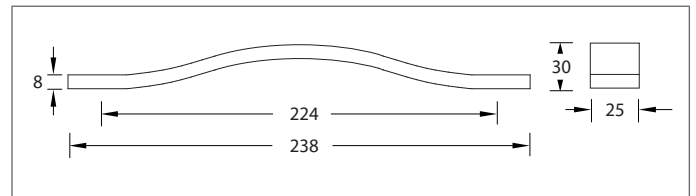
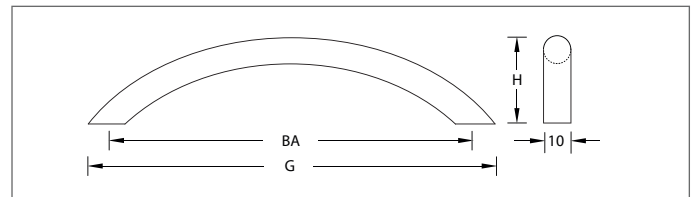
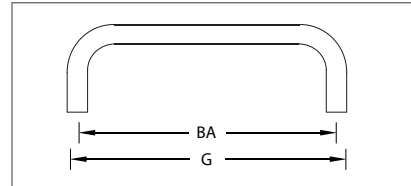
Werkstoff: Aluminium


Oberfläche: eloxiert

WEBCODE: AYBD Nemausus



WEBCODE: RCBX Bügel 102 Alu

WEBCODE: NSRZ Segment 222 Alu



| Nemausus | Größe | BA | Bestell-Nr. | Bestell-Nr. |
|---|--------|--------|-------------|-------------|
|  Möbelgriff Nemausus, inkl. Schrauben M 4, Gewindetiefe 5 mm. | 238 mm | 224 mm | 59.89.17 | 59.89.15 |



| Modell | D | Größe (G) | BA | H | Bestell-Nr. |
|---|-------|-----------|--------|-------|-------------|
|  Möbelgriff Bügel 102 Alu Gewindetiefe 10 mm inkl. Schrauben M 4 | 10 mm | 138 mm | 128 mm | 40 mm | 102.04.10 |
| | 10 mm | 202 mm | 192 mm | 40 mm | 102.06.10 |
| | 10 mm | 266 mm | 256 mm | 40 mm | 102.08.10 |
| | 12 mm | 140 mm | 128 mm | 40 mm | 102.04.12 |
| | 12 mm | 204 mm | 192 mm | 40 mm | 102.06.12 |
| | 12 mm | 268 mm | 256 mm | 40 mm | 102.08.12 |
|  Möbelgriff Segment 222 Alu Gewindetiefe 6 mm inkl. Schrauben M 4 | 10 mm | 152 mm | 128 mm | 20 mm | 222.91.21 |


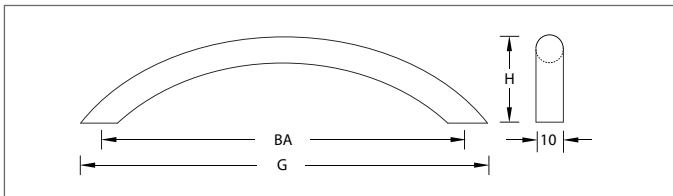
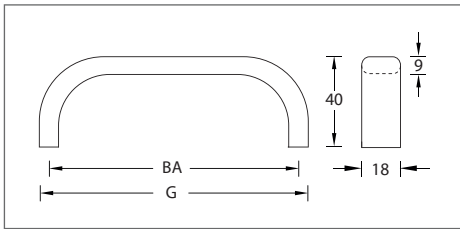
Design-Möbelgriffe Alumino D, Segment 222


Werkstoff: Aluminium, Metall


WEBCODE: V GAI Alumino D



WEBCODE: L C S J Segment 222

WEBCODE: R M C F Bügel 107



| Alumino D | G | BA | H | Bestell-Nr. | Bestell-Nr. | |
|---|---|--------|-----------|-------------|-------------|-----------|
|  | Möbelgriff Alumino D, Querschnitt 18 x 9 mm, inkl. Gewindeschrauben M 4, Gewindetiefe 10 mm. | 105 mm | 96 mm | 40 mm | 207.80.21 | 207.80.07 |
| | 137 mm | 128 mm | 40 mm | 207.81.21 | 207.81.07 | |
| | 169 mm | 160 mm | 40 mm | 207.82.21 | 207.82.07 | |
| | 329 mm | 320 mm | 40 mm | 207.83.21 | 207.83.07 | |
| | 457 mm | 448 mm | 40 mm | 207.84.21 | 207.84.07 | |
| | 649 mm | 640 mm | 40 mm | 207.85.21 | 207.85.07 | |
| 745 mm | 736 mm | 40 mm | 207.86.21 | 207.86.07 | | |



| Modell | G | BA | H | Bestell-Nr. | Bestell-Nr. | Bestell-Nr. | |
|---|---|--------|-------|-------------|-------------|-------------|-----------|
|  | Möbelgriff Segment 222, Durchmesser 10 mm inkl. Gewindeschrauben M 4 Gewindetiefe 6 mm | 115 mm | 96 mm | 30 mm | 222.90.06 | 222.90.17 | 222.90.07 |
| | 155 mm | 128 mm | 30 mm | 222.91.06 | 222.91.17 | 222.91.07 | |
| | 190 mm | 160 mm | 30 mm | 222.92.06 | 222.92.17 | 222.92.07 | |
| | 225 mm | 192 mm | 30 mm | 222.94.06 | 222.94.17 | 222.94.07 | |
| | 332 mm | 288 mm | 35 mm | 222.93.06 | 222.93.17 | 222.93.07 | |
|  | Möbelgriff Bügel 107, Durchmesser 10 mm, inkl. Gewindeschrauben M 4 Gewindetiefe 10 mm | 74 mm | 64 mm | 35 mm | 107.06.06 | — | 107.06.07 |
| | 106 mm | 96 mm | 35 mm | 107.09.06 | — | 107.09.07 | |
| | 138 mm | 128 mm | 35 mm | 107.12.06 | — | 107.12.07 | |
| | 170 mm | 160 mm | 35 mm | 107.16.06 | — | 107.16.07 | |




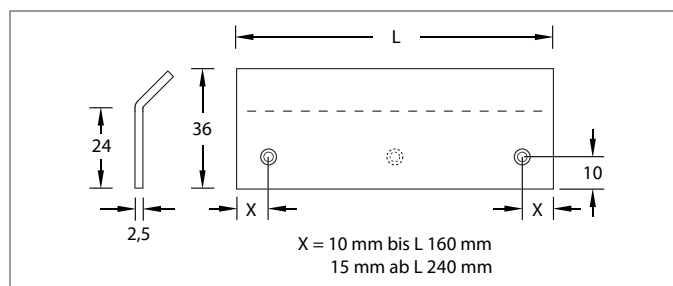
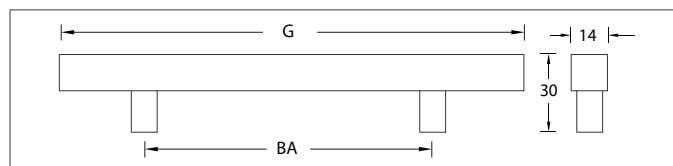
Design-Möbelgriffe Alumino-C, Side-Line Alu


Werkstoff: Aluminium


Oberfläche: eloxiert


WEBCODE: QBRF Alumino C

WEBCODE: WGLS Side-Line Alu



| Alumino C | Größe (G) | BA | Bestell-Nr. | Bestell-Nr. |
|--|-----------|--------|-------------|-------------|
|  <p>Möbelgriff Alumino C Sockel 10 mm, lose, inkl. Schrauben M 4. (Der Griffstab kann auch ohne Sockel montiert werden, z.B bei Schiebetüren)</p> | 230 mm | 160 mm | 207.31.21 | 207.31.07 |
| | 380 mm | 320 mm | 207.32.21 | 207.32.07 |
| | 530 mm | 448 mm | 207.33.21 | 207.33.07 |
| | 730 mm | 640 mm | 207.34.21 | 207.34.07 |
| | 830 mm | 736 mm | 207.35.21 | 207.35.07 |



| Side-Line Alu | Länge (L) | Schraublöcher | Bestell-Nr. |
|--|-----------|---------------|-------------|
|  <p>Möbelgriff Side-Line Alu inkl. Senkkopfschrauben 3,0 x 20 mm mit 5 mm-Kopf.</p> | 60 mm | 2 | 59.70.12 |
| | 100 mm | 2 | 59.70.34 |
| | 160 mm | 2 | 59.70.56 |
| | 240 mm | 3 | 59.70.67 |
| | 300 mm | 3 | 59.70.78 |

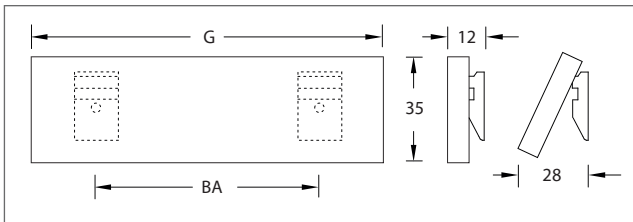
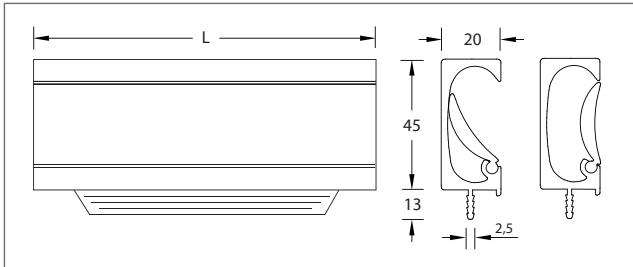
Design-Klappgriff Topp, Design-Griffleiste Miss

Werkstoff: Aluminium


Oberfläche: eloxiert


WEBCODE: XVFD Miss

WEBCODE: LBCD Topp

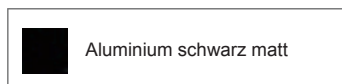
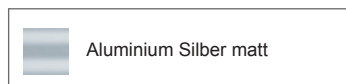
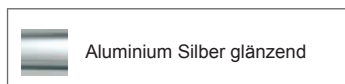



Aluminium
Edelstahl-Optik

| Griffleiste Miss | Länge (L) | Bestell-Nr. |
|---|------------|-------------|
|  <p>Griffleiste Miss, geschlossenes Profil durch gefederte schwenkbare Klappe, Anwendung horizontal oder vertikal, Oberfläche Edelstahl-Optik matt, andere Längen (L) auf Anfrage.</p> | L = 396 mm | 59.89.27 |
| | L = 496 mm | 59.89.28 |
| | L = 596 mm | 59.89.29 |
| | L = 696 mm | 59.89.30 |

| Klappgriff Topp | Größe (G) | BA | Bestell-Nr. |
|--|-----------|--------|-------------|
|  <p>Möbel-Klappgriff Topp, zum Anschrauben, Befestigung Gewinde M 4 Schraubenlänge max. = Holzstärke + 4 mm, Oberfläche Edelstahl-Optik matt</p> <p>Ansicht Rückseite</p> | 136 mm | 96 mm | 59.89.01 |
| | 168 mm | 128 mm | 59.89.02 |
| | 264 mm | 160 mm | 59.89.03 |
| | 328 mm | 192 mm | 59.89.04 |
| | 380 mm | 224 mm | 59.89.05 |
| | 412 mm | 256 mm | 59.89.06 |
| | 444 mm | 288 mm | 59.89.07 |
| | 476 mm | 320 mm | 59.89.08 |

Optionen auf Anfrage:





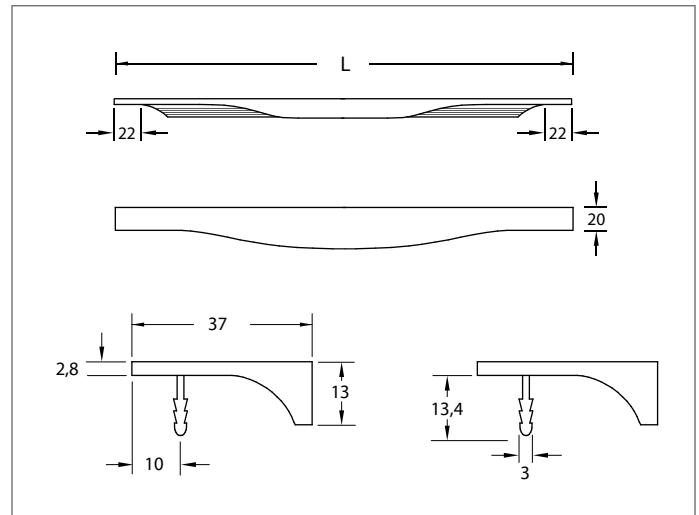
Design-Möbelgriff Streamline-N

Werkstoff: Aluminium

Oberfläche: Edelstahl-Optik satiniert

Befestigung: mit Harpunensteg, zum Einnuten

WEBCODE: PCYO



Streamline - N

Länge (L)

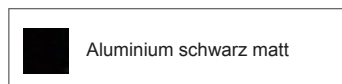
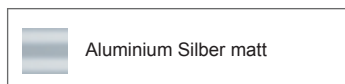

Bestell-Nr.



Möbelgriff Streamline-N mit Harpunensteg 3 mm, zum Einnuten, Aluminium Edelstahl-Optik satiniert.

| | |
|---------|----------|
| 146 mm | 59.87.01 |
| 246 mm | 59.87.03 |
| 296 mm | 59.87.05 |
| 346 mm | 59.87.07 |
| 396 mm | 59.87.09 |
| 446 mm | 59.87.11 |
| 496 mm | 59.87.13 |
| 596 mm | 59.87.15 |
| 696 mm | 59.87.17 |
| 796 mm | 59.87.19 |
| 896 mm | 59.87.21 |
| 996 mm | 59.87.23 |
| 1196 mm | 59.87.25 |

Optionen auf Anfrage:




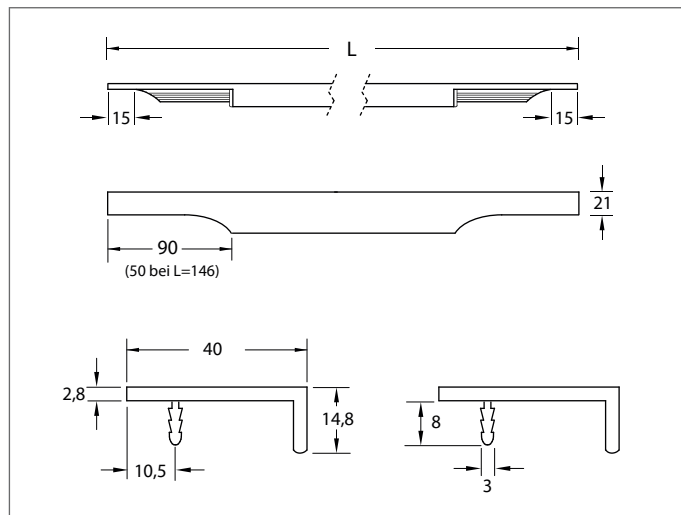
Design-Möbelgriff Alutec 7

Werkstoff: Aluminium

Oberfläche: Edelstahl-Optik satiniert

Befestigung: mit Harpunensteg, zum Einnuten

WEBCODE: QBXO



Aluminium
Edelstahl-Optik

Alutec 7 B

Länge (L)

Bestell-Nr.



Möbelgriff Alutec 7 B,
mit Harpunensteg 3 mm, zum Einnuten,
Aluminium Edelstahl-Optik satiniert.

| | |
|---------|----------|
| 146 mm | 59.88.10 |
| 296 mm | 59.88.13 |
| 396 mm | 59.88.14 |
| 496 mm | 59.88.15 |
| 596 mm | 59.88.16 |
| 696 mm | 59.88.17 |
| 796 mm | 59.88.18 |
| 896 mm | 59.88.19 |
| 996 mm | 59.88.20 |
| 1096 mm | 59.88.21 |
| 1196 mm | 59.88.22 |
| 1496 mm | 59.88.23 |
| 1796 mm | 59.88.24 |

Alu silber matt

Alutec 7 C, ohne Bearbeitung, Aluminium silber matt

Länge (L)

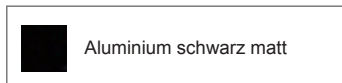
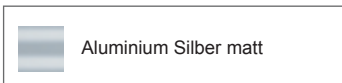

Bestell-Nr.




Möbelgriff Alutec 7 C,
ohne Bearbeitung (Fräsungen)
mit Harpunensteg 3 mm, zum Einnuten,
Aluminium silber matt

| | |
|---------|----------|
| 2500 mm | 59.88.30 |
|---------|----------|

Optionen auf Anfrage: (für Alutec 7 B)





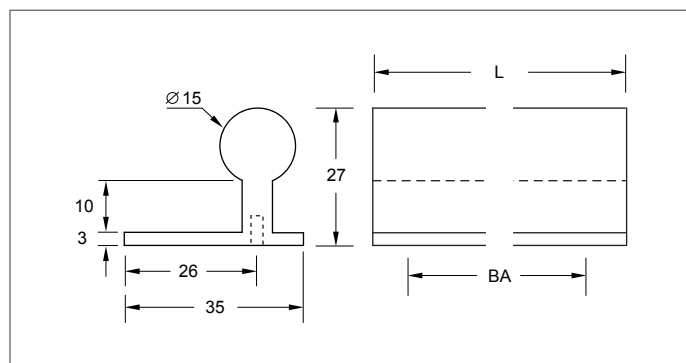
Design-Möbelgriff Alumino 15

Werkstoff: Aluminium

Oberfläche: eloxiert

Befestigung: Gewinde M 4

WEBCODE: KBMD



Aluminium
silber natur



Aluminium
Chrom poliert


Alumino 15

Länge (L)

BA

Bestell-Nr.

Bestell-Nr.




Möbelgriff Alumino 15
zum Anschrauben,
Gewindetiefe 7 mm,
inkl. Schrauben M 4

| | | | |
|--------|--------|-----------|-----------|
| 230 mm | 160 mm | 295.01.21 | 295.01.07 |
| 380 mm | 320 mm | 295.02.21 | 295.02.07 |
| 530 mm | 448 mm | 295.03.21 | 295.03.07 |
| 730 mm | 640 mm | 295.04.21 | 295.04.07 |
| 830 mm | 736 mm | 295.05.21 | 295.05.07 |

Optionen auf Anfrage:


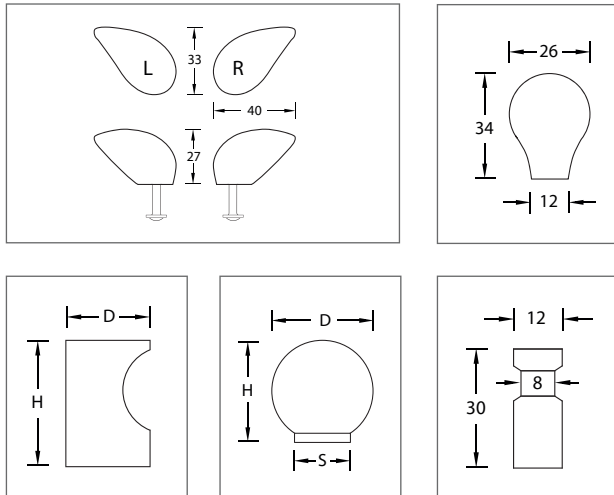
Anwendungsbeispiele:









Design-Möbelknöpfe Starck, Morrison, Spin, Ball 59, 45.38

Werkstoff: Aluminium
 Oberfläche: eloxiert
 Befestigung: Gewinde M 4

- WEBCODE: QIEB Starck
- WEBCODE: VETY Morrison
- WEBCODE: XHSM 45.38
- WEBCODE: GNUA Spin Alu
- WEBCODE: EBRL Ball 59 Alu



Aluminium
silber natur

| Modell | | | D | H | S | Bestell-Nr. |
|---|-----------|---|-------------------------|-------------------------|-------------------------|----------------------------------|
|  | Starck Rs | Möbelknopf Starck, <i>RECHTS</i> Gewindetiefe 15 mm inkl. Schrauben M 4 | | | | 236.50.21 |
|  | Starck Ls | Möbelknopf Starck, <i>LINKS</i> Gewindetiefe 15 mm inkl. Schrauben M 4 | | | | 236.50.31 |
|  | Morrison | Möbelknopf Morrison Gewindetiefe 15 mm inkl. Schraube M 4 | 26 mm | 34 mm | 12 mm | 236.70.21 |
|  | 45.38 | Möbelknopf 45.38 Gewindetiefe 15 mm inkl. Schraube M 4 | 12 mm 20 mm 25 mm | 25 mm 30 mm 30 mm | | 45.38.05 45.38.06 45.38.07 |
|  | Ball 59 | Möbelknopf Ball 59 Gewindetiefe 15 mm inkl. Schraube M 4 | 20 mm 25 mm 30 mm | 20 mm 25 mm 30 mm | 14 mm 16 mm 20 mm | 59.04.12 59.04.34 59.04.56 |
|  | Spin | Möbelknopf Spin Alu Gewindetiefe 13 mm inkl. Schraube M 4 | 12 mm | 30 mm | 12 mm | 46.14.01 |




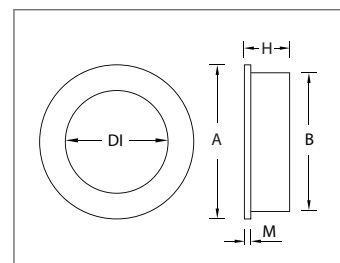
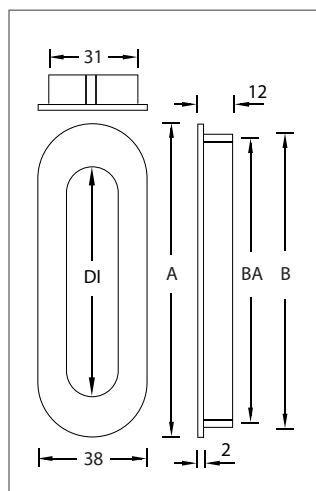
Design-Muschelgriffe Inline für Holz


Werkstoff: Messing


Befestigung: zum Einlassen


WEBCODE: WDNZ Inline 205

WEBCODE: EAKN Inline 202

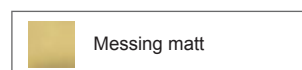


| Inline 205, für Holz | Größe (A) | DI | Bohrung (B) | H | M | Bestell-Nr. | Bestell-Nr. | Bestell-Nr. | Bestell-Nr. |
|---|-----------|-------|-------------|-------|--------|-------------|-------------|-------------|-------------|
|  Inline 205, Muschelgriff für Holz, Befestigung: zum Einlassen kleben, Leimrinne. | 40 mm | 27 mm | 35 mm | 12 mm | 2,0 mm | 205.40.03 | 205.40.06 | 205.40.07 | 205.40.17 |
| | 48 mm | 32 mm | 40 mm | 12 mm | 2,0 mm | 205.50.03 | 205.50.06 | 205.50.07 | 205.50.17 |
| | 59 mm | 39 mm | 54 mm | 15 mm | 2,5 mm | 205.60.03 | 205.60.06 | 205.60.07 | 205.60.17 |
| | 79 mm | 54 mm | 73 mm | 15 mm | 2,5 mm | 205.80.03 | 205.80.06 | 205.80.07 | 205.80.17 |
| | 119 mm | 94 mm | 113 mm | 15 mm | 2,5 mm | 205.12.03 | 205.12.06 | 205.12.07 | 205.12.17 |



| Inline 202, für Holz | Größe (A) | DI | B | BA | Bestell-Nr. | Bestell-Nr. | Bestell-Nr. | Bestell-Nr. |
|--|-----------|--------|--------|--------|-------------|-------------|-------------|-------------|
|  Inline 202, Muschelgriff für Holz, Befestigung: zum Einlassen Gewindeschraube M 4, Gewindetiefe 9 mm. | 76 mm | 49 mm | 71 mm | 64 mm | 202.01.03 | 202.01.06 | 202.01.07 | 202.01.17 |
| | 109 mm | 80 mm | 102 mm | 96 mm | 202.03.03 | 202.03.06 | 202.03.07 | 202.03.17 |
| | 141 mm | 111 mm | 135 mm | 128 mm | 202.05.03 | 202.05.06 | 202.05.07 | 202.05.17 |
| | 173 mm | 143 mm | 167 mm | 160 mm | 202.07.03 | 202.07.06 | 202.07.07 | 202.07.17 |

Optionen auf Anfrage:


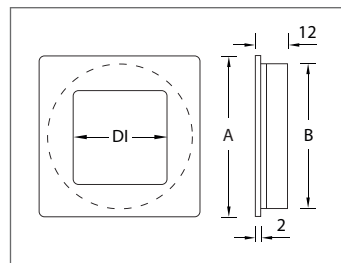
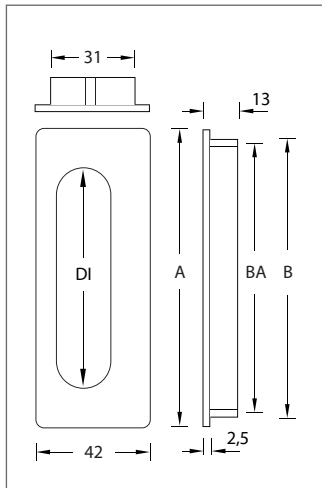


Design-Muschelgriffe Inline für Holz

Werkstoff: Messing
Befestigung: zum Einlassen

WEBCODE: IPKU Inline 200

WEBCODE: TISM Inline 204




| Inline 200, für Holz | Größe (A) | DI | Bohrung (B) | Bestell-Nr. | Bestell-Nr. | Bestell-Nr. | Bestell-Nr. |
|----------------------|-----------|----|-------------|-------------|-------------|-------------|-------------|
|----------------------|-----------|----|-------------|-------------|-------------|-------------|-------------|



Inline 200,
Muschelgriff für Holz,
Befestigung: zum Einlassen
kleben, Leimrinne.

| | | | | | | |
|------------|------------|-------|-----------|-----------|-----------|-----------|
| 29 x 29 mm | 15 x 15 mm | 26 mm | 200.30.03 | 200.30.06 | 200.30.07 | 200.30.17 |
| 39 x 39 mm | 21 x 21 mm | 35 mm | 200.40.03 | 200.40.06 | 200.40.07 | 200.40.17 |
| 52 x 52 mm | 30 x 30 mm | 48 mm | 200.50.03 | 200.50.06 | 200.50.07 | 200.50.17 |
| 60 x 60 mm | 35 x 35 mm | 54 mm | 200.60.03 | 200.60.06 | 200.60.07 | 200.60.17 |



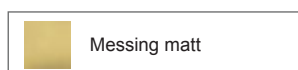
| Inline 204, für Holz | Größe (A) | DI | B | BA | Bestell-Nr. | Bestell-Nr. | Bestell-Nr. | Bestell-Nr. |
|----------------------|-----------|----|---|----|-------------|-------------|-------------|-------------|
|----------------------|-----------|----|---|----|-------------|-------------|-------------|-------------|




Inline 204,
Muschelgriff für Holz,
Befestigung: zum Einlassen
Gewindeschraube M 4.
Gewindetiefe 9 mm.

| | | | | | | | |
|--------|--------|--------|--------|-----------|-----------|-----------|-----------|
| 78 mm | 49 mm | 72 mm | 64 mm | 204.10.03 | 204.10.06 | 204.10.07 | 204.10.17 |
| 110 mm | 81 mm | 104 mm | 96 mm | 204.20.03 | 204.20.06 | 204.20.07 | 204.20.17 |
| 142 mm | 113 mm | 136 mm | 128 mm | 204.30.03 | 204.30.06 | 204.30.07 | 204.30.17 |
| 174 mm | 145 mm | 168 mm | 160 mm | 204.40.03 | 204.40.06 | 204.40.07 | 204.40.17 |

Optionen auf Anfrage:



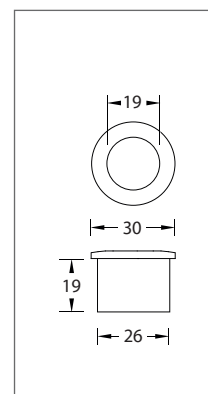
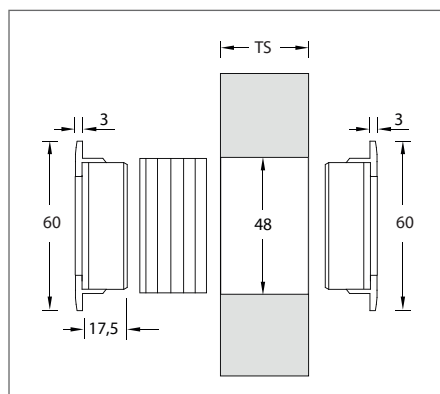


Design-Schiebetürgriffe für Holz

Werkstoff: Messing

WEBCODE: WQHZ

Schiebetürgriffe mit verdeckter Grifföffnung. Für die Griffklappe werden keine mechanischen Bauteile (z.B. Federn) verwendet, sondern ein Magnetschwebe-Mechanismus, wodurch eine geräuschlose Funktion und lange Lebensdauer garantiert ist.



Messing poliert



Messing matt vernickelt



Messing Chrom poliert



Messing Chrom matt

Magnetic 60, für Holz



Komplett - Set, Magnetic 60-S,
für Türstärke (TS) 35 bis 65 mm,
bestehend aus:
2 St. Griffmuscheln 60 mm,
1 St. Montagehülse Kunststoff, kürzbar,
1 St. Schiebetür - Stirngriff 30 mm.

Bestell-Nr. **Bestell-Nr.** **Bestell-Nr.** **Bestell-Nr.**

200.70.03 200.70.06 200.70.07 200.70.17



Griffmuschel - Paar, Magnetic 60-P,
für Türstärke (TS) 35 bis 65 mm,
bestehend aus:
2 St. Griffmuscheln 60 mm,
1 St. Montagehülse Kunststoff, kürzbar.

200.71.03 200.71.06 200.71.07 200.71.17



Schiebetür - Stirngriff Magnetic 30,
zum Einbohren.

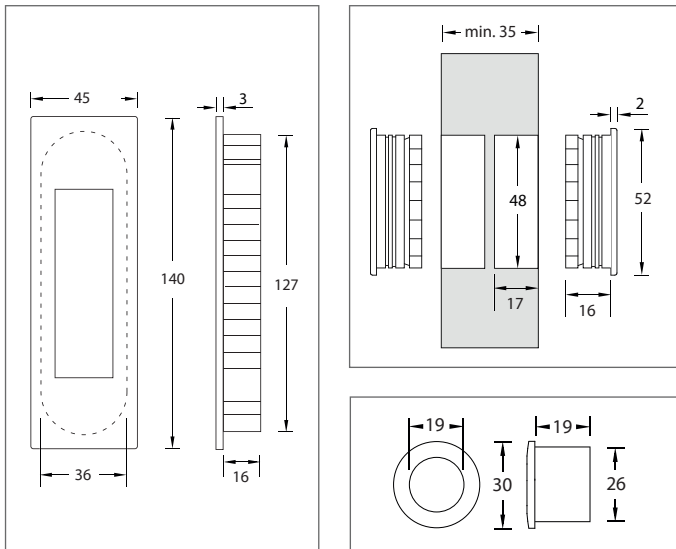
200.73.03 200.73.06 200.73.07 200.73.17

Design-Schiebetürgriffe für Holz

Werkstoff: Messing

WEBCODE: CZSU

Schiebetürgriffe mit verdeckter Grifföffnung. Für die Griffklappe werden keine mechanischen Bauteile (z.B. Federn) verwendet, sondern ein Magnetschwebe-Mechanismus, wodurch eine geräuschlose Funktion und lange Lebensdauer garantiert ist.



Messing poliert



Messing matt vernickelt




Messing Chrom poliert



Messing Chrom matt

Magnetic 52, Magnetic 140, für Holz

Bestell-Nr. Bestell-Nr. Bestell-Nr. Bestell-Nr.



Komplett - Set, Magnetic 52-S, bestehend aus:
2 St. Griffmuscheln 52 x 52 mm,
1 St. Schiebetür - Stirngriff 30 mm.

200.76.03 200.76.06 200.76.07 200.76.17



Griffmuschel einzeln, Magnetic 52, 52 x 52 mm.

200.77.03 200.77.06 200.77.07 200.77.17



Komplett - Set, Magnetic 140-S, bestehend aus:
2 St. Griffmuscheln 140 x 45 mm,
1 St. Schiebetür - Stirngriff 30 mm.

200.78.03 200.78.06 200.78.07 200.78.17



Griffmuschel einzeln, Magnetic 140, 140 x 45 mm.

200.79.03 200.79.06 200.79.07 200.79.17



Schiebetür - Stirngriff Magnetic 30 S, zum Einbohren.

200.73.03 200.73.06 200.73.07 200.73.17



Design-Schiebetürgriffe Ronda

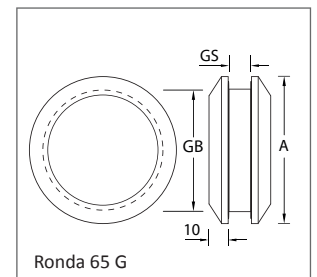
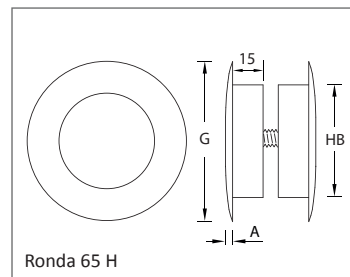
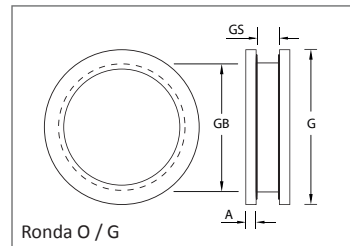
Werkstoff: Messing

Befestigung: paarweise verschraubt

WEBCODE: VRZK Ronda O

WEBCODE: IBZG Ronda G

WEBCODE: SCBZ Ronda 65







Messing poliert



Messing matt vernickelt



Messing Chrom matt

| Ronda | Größe (G) | Bohrung (GB) (HB) | Auflage (A) | Türstärke | Bestell-Nr. | Bestell-Nr. | Bestell-Nr. |
|--|-----------|-------------------|-------------|-------------|-------------|-------------|-------------|
|  <p>Ronda O, Schiebetürgriff für Glas, Befestigung: paarweise verschraubt, inkl. Glasschutz.</p> | 65 mm | 55 mm | 8 mm | 8 mm | — | 1727.18.06 | 1727.18.17 |
| | 65 mm | 55 mm | 8 mm | 10 mm | — | 1727.11.06 | 1727.11.17 |
|  <p>Ronda G, Schiebetürgriff für Glas, Befestigung: paarweise verschraubt, inkl. Glasschutz.</p> | 65 mm | 55 mm | 7 mm | 8 mm | — | 1726.08.06 | 1726.08.17 |
| | 65 mm | 55 mm | 7 mm | 10 mm | — | 1726.10.06 | 1726.10.17 |
|  <p>Ronda 65 G, Schiebetürgriff für Glas, Befestigung: paarweise verschraubt, inkl. Glasschutz.</p> | 65 mm | 48 mm | 10 mm | 8 bis 12 mm | 1357.90.70 | — | — |
|  <p>Ronda 65 H, Schiebetürgriff für Holz, Befestigung: paarweise verschraubt.</p> | 65 mm | 50 mm | 3 mm | min. 35 mm | 1357.90.80 | — | — |

Modelle Ronda aus Edelstahl im Katalogabschnitt Edelstahl.

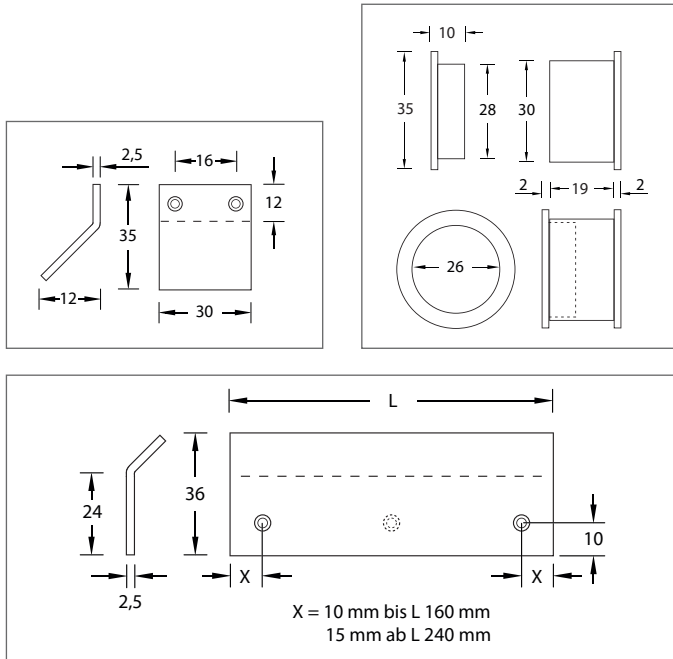
Design-Möbelgriffe Jojo, Side-Line M, SL 30 E

Werkstoff: Messing

WEBCODE: GEVY Jojo

WEBCODE: EHCD Side-Line M

WEBCODE: PSZF SL 30 E



Messing poliert




Messing matt vernickelt



Messing Chrom poliert



Messing Chrom matt


| Jojo | Türstärke | Bestell-Nr. | Bestell-Nr. | Bestell-Nr. | Bestell-Nr. |
|--|--------------|-------------|-------------|-------------|-------------|
|  Jojo, Muschelgriff für Holz, Befestigung: paarweise verschraubt. | 19 bis 24 mm | 203.04.03 | 203.04.06 | 203.04.07 | 203.04.17 |






Messing poliert



Messing matt

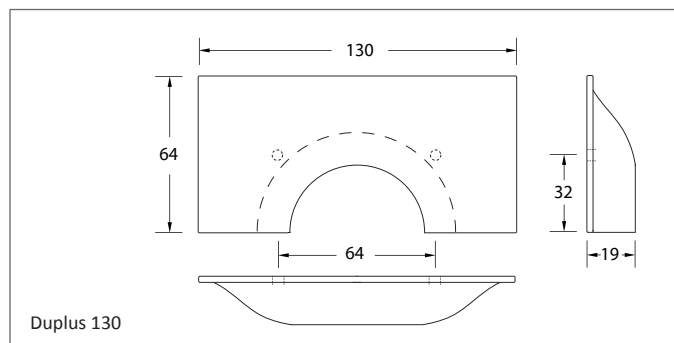
| Side-Line M, SL 30 M | Länge (L) | SL | Bestell-Nr. | Bestell-Nr. |
|--|-----------|----|-------------|-------------|
|  Möbelgriff Side-Line, inkl. Senkkopfschrauben 3,0 x 20 mm mit 5 mm-Kopf (SL=Anzahl Schraublöcher). | 60 mm | 2 | 104.19.01 | 104.40.01 |
| | 100 mm | 2 | 104.19.02 | 104.40.02 |
| | 160 mm | 2 | 104.19.03 | 104.40.03 |
| | 240 mm | 3 | 104.19.04 | 104.40.04 |
| | 300 mm | 3 | 104.19.05 | 104.40.05 |
| | 2500 mm | 0 | 104.19.10 | 104.40.10 |

| | | | | | |
|---|---|-------|---|----------|----------|
|  Möbelgriff SL 30 M, BA 16 mm, inkl. Senkkopfschrauben 3,0 x 20 mm mit 5 mm-Kopf, Schraublöcher beidseitig versenkt. |  Montage-Varianten | 30 mm | 2 | 57.30.12 | 57.30.14 |
|---|---|-------|---|----------|----------|

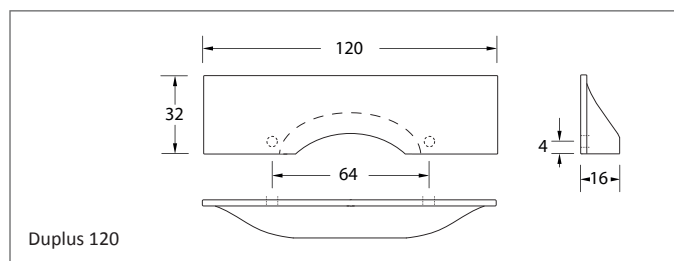


Design-Möbelgriff Duplus
 Werkstoff: Messing
 Befestigung: Gewinde M 4

WEBCODE: LBSW



Duplus 130



Duplus 120





Messing poliert



Messing Chrom poliert




Messing matt vernickelt

| Duplus | Größe | BA | Bestell-Nr. | Bestell-Nr. | Bestell-Nr. |
|---|-------------|-------|-------------|-------------|-------------|
|  Möbelgriff Duplus 130, zum Anschrauben, Gewindetiefe 7 mm, inkl. Schrauben M 4. | 130 x 64 mm | 64 mm | 48.83.03 | 48.83.07 | 48.83.06 |
|  Möbelgriff Duplus 120, zum Anschrauben, Gewindetiefe 6 mm, inkl. Schrauben M 4. | 120 x 32 mm | 64 mm | 48.85.03 | 48.85.07 | 48.85.06 |

Optionen auf Anfrage:

Informationen:

| | |
|--|----------------------------|
| | Messing poliert vernickelt |
| | Messing matt |
| | Messing matt verchromt |

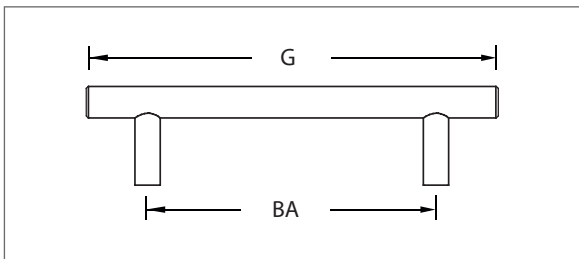



Anwendungsbeispiele

Design-Möbelgriff Longmigg 4 M

Werkstoff: Messing
 Oberfläche: poliert
 Griffstange: Enden gerade
 Sockel: fest eingepresst
 Befestigung: Gewindeschraube M 4
 Gewindetiefe: 15 mm

WEBCODE: NXOZ



| Longmigg 4 M | D 8 | D 10 | D 12 | D 14 | |
|--------------|---------------------|---------------------|---------------------|---------------------|-------------|
| | Messing poliert | Messing poliert | Messing poliert | Messing poliert | |
| Größe | BA | Bestell-Nr. | Bestell-Nr. | Bestell-Nr. | Bestell-Nr. |
| 72 mm | 32 mm | 28.08.01 | — | — | — |
| 104 mm | 64 mm | 28.08.02 | — | — | — |
| 136 mm | 96 mm | 28.08.03 | 28.10.01 | 28.12.01 | 28.14.01 |
| 168 mm | 128 mm | 28.08.04 | 28.10.02 | 28.12.02 | 28.14.02 |
| 200 mm | 160 mm | — | 28.10.03 | 28.12.03 | 28.14.03 |
| 232 mm | 192 mm | — | 28.10.04 | 28.12.04 | 28.14.04 |
| 264 mm | 224 mm | — | — | 28.12.05 | 28.14.05 |
| 328 mm | 288 mm | — | — | 28.12.06 | 28.14.06 |
| 360 mm | 320 mm | — | — | 28.12.07 | 28.14.07 |
| 392 mm | 352 mm | — | — | 28.12.08 | 28.14.08 |
| 488 mm | 448 mm | — | — | 28.12.09 | 28.14.09 |
| 584 mm | 544 mm | — | — | 28.12.10 | 28.14.10 |
| 680 mm | 640 mm | — | — | 28.12.11 | 28.14.11 |

Optionen auf Anfrage:

→ x → Andere Größen
 Messing matt



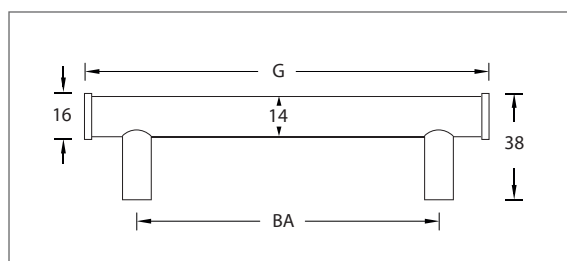
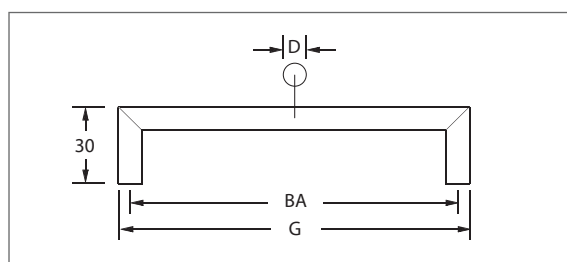
Design-Möbelgriff Straight-Line M, Tubbmigg

Werkstoff: Messing

Oberfläche: poliert

WEBCODE: DWLV Straight-Line M

WEBCODE: VMFG Tubbmigg



Messing poliert

Straight-Line M



Möbelgriff Straight-Line M-10,
Gewindetiefe 10 mm,
inkl. Schrauben M 4.

Möbelgriff Straight-Line M-12,
Gewindetiefe 10 mm,
inkl. Schrauben M 4.

| D | Größe | BA | Bestell-Nr. |
|-------|--------|--------|-------------|
| 10 mm | 74 mm | 64 mm | 48.94.01 |
| 10 mm | 106 mm | 96 mm | 48.94.02 |
| 10 mm | 138 mm | 128 mm | 48.94.03 |
| 10 mm | 170 mm | 160 mm | 48.94.04 |
| 10 mm | 234 mm | 224 mm | 48.94.05 |
| 10 mm | 298 mm | 288 mm | 48.94.06 |
| 12 mm | 364 mm | 352 mm | 48.94.12 |
| 12 mm | 460 mm | 448 mm | 48.94.13 |
| 12 mm | 556 mm | 544 mm | 48.94.14 |
| 12 mm | 652 mm | 640 mm | 48.94.15 |



Messing poliert



Messing matt vernickelt



Messing Chrom poliert

Tubbmigg



Möbelgriff Tubbmigg
Sockel 10 mm mit
Schraubkanal 4,5 mm
Schraubenlänge:
Holzstärke + 31 mm
inkl. Schrauben M 4

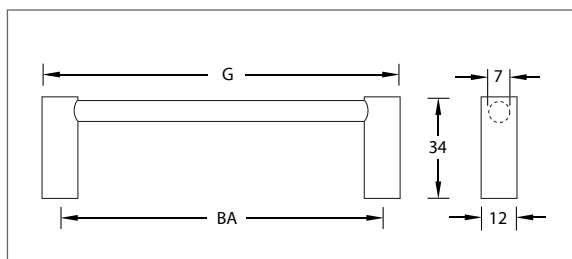
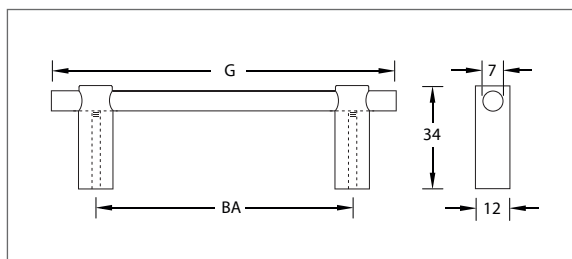
| Größe | BA | Bestell-Nr. | Bestell-Nr. | Bestell-Nr. |
|--------|--------|-------------|-------------|-------------|
| 136 mm | 96 mm | 48.09.03 | 48.09.06 | 48.09.07 |
| 168 mm | 128 mm | 48.12.03 | 48.12.06 | 48.12.07 |
| 200 mm | 160 mm | 48.16.03 | 48.16.06 | 48.16.07 |
| 232 mm | 192 mm | 48.19.03 | 48.19.06 | 48.19.07 |
| 360 mm | 320 mm | 48.32.03 | 48.32.06 | 48.32.07 |
| 520 mm | 480 mm | 48.48.03 | 48.48.06 | 48.48.07 |

Design-Möbelgriff Relmigg M, Soggmigg M

Werkstoff: Messing
Oberfläche: poliert

WEBCODE: GXND Relmigg M

WEBCODE: ZBCR Soggmigg M



Messing poliert

Relmigg M



Möbelgriff Relmigg,
Griffstange an den Enden gerade,
Sockel mit Schraubkanal M 4,
Bohrabstand verstellbar,
inkl. Schrauben M 4.

| Größe | BA | Bestell-Nr. |
|--------|--------|-------------|
| 90 mm | 64 mm | 63.01.03 |
| 122 mm | 96 mm | 63.02.03 |
| 154 mm | 128 mm | 63.03.03 |
| 186 mm | 160 mm | 63.04.03 |
| 218 mm | 192 mm | 63.05.03 |
| 250 mm | 224 mm | 63.06.03 |
| 282 mm | 256 mm | 63.07.03 |
| 314 mm | 288 mm | 63.08.03 |
| 346 mm | 320 mm | 63.09.03 |
| 378 mm | 352 mm | 63.10.03 |



Messing poliert

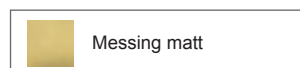
Soggmigg M



Möbelgriff Soggmigg,
Griffstange fest im Sockel,
Gewindetiefe 15 mm,
inkl. Schrauben M 4.

| Größe | BA | Bestell-Nr. |
|--------|--------|-------------|
| 76 mm | 64 mm | 66.01.03 |
| 108 mm | 96 mm | 66.02.03 |
| 140 mm | 128 mm | 66.03.03 |
| 172 mm | 160 mm | 66.04.03 |

Optionen auf Anfrage:



Messing matt



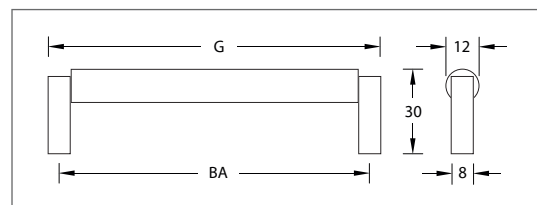
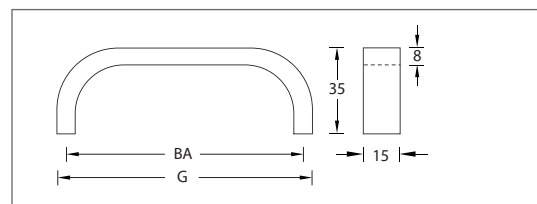
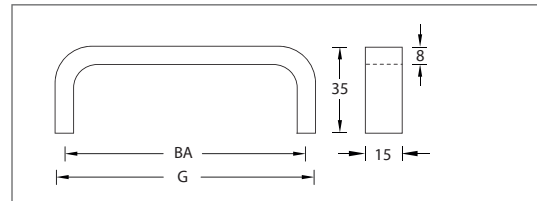
Design-Möbelgriffe MG 15-8, DR1787, Q-Soc

Werkstoff: Messing

WEBCODE: CROD MG 15-8

WEBCODE: AEDY DR 1787

WEBCODE: LFTD Q - Soc



Messing poliert




Messing matt



Messing matt vernickelt




Messing Chrom poliert

| MG 15-8, DR 1787 | | Größe | BA | Bestell-Nr. | Bestell-Nr. | Bestell-Nr. | Bestell-Nr. |
|---|--|--------|--------|-------------|-------------|-------------|-------------|
|  | Möbelgriff MG 15-8, Gewindetiefe 10 mm, inkl. Schrauben M 4. | 104 mm | 96 mm | 54.20.03 | 54.20.04 | 54.20.06 | 54.20.07 |
| | | 136 mm | 128 mm | 54.21.03 | 54.21.04 | 54.21.06 | 54.21.07 |
| | | 168 mm | 160 mm | 54.22.03 | 54.22.04 | 54.22.06 | 54.22.07 |

| | | | | | | | |
|---|--|--------|-------|----------|----------|----------|----------|
|  | Möbelgriff DR 1787, Redesign nach Abraham & David Roentgen, Gewindetiefe 10 mm, inkl. Schrauben M 4. | 104 mm | 96 mm | 54.10.03 | 54.10.04 | 54.10.06 | 54.10.07 |
|---|--|--------|-------|----------|----------|----------|----------|



Messing poliert

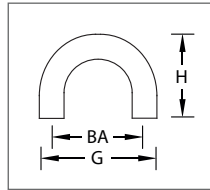
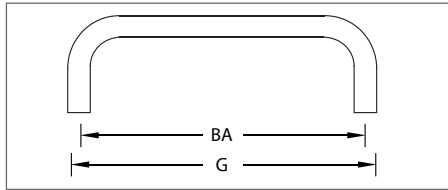
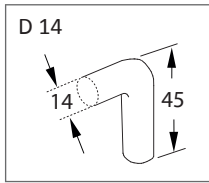
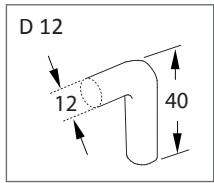
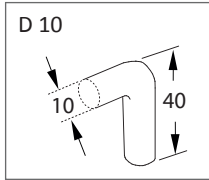
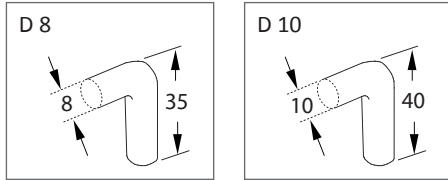
| Q - Soc | | Größe | BA | Bestell-Nr. |
|---|---|--------|--------|-------------|
|  | Möbelgriff Q - Soc, Sockel 8 x 8 mm, Gewindetiefe 10 mm, inkl. Schrauben M 4. | 104 mm | 96 mm | 116.50.30 |
| | | 136 mm | 128 mm | 116.50.31 |
| | | 168 mm | 160 mm | 116.50.32 |
| | | 200 mm | 192 mm | 116.50.33 |
| | | 232 mm | 224 mm | 116.50.34 |
| | | 264 mm | 256 mm | 116.50.35 |
| | | 296 mm | 288 mm | 116.50.36 |
| | | 328 mm | 320 mm | 116.50.37 |

Möbelgriff Bügel 104 M, Bügel 104 M H



Werkstoff: Messing
 Oberfläche: poliert
 Befestigung: Gewindeschraube M 4
 Gewindetiefe: 12 mm

WEBCODE: RUCN Bügel 104 M


WEBCODE: ESID Bügel 104 M H



 Messing poliert

| | | D 8 | D 10 | D 12 | D 14 |
|---|---------------|-------------|-------------|-------------|-------------|
| | BA | Bestell-Nr. | Bestell-Nr. | Bestell-Nr. | Bestell-Nr. |
|  | H 24 mm 32 mm | 104.42.03 | — | — | — |
| | H 29 mm 40 mm | — | 104.12.03 | — | — |
| | H 34 mm 48 mm | — | 104.45.03 | — | — |
| | H 39 mm 64 mm | — | 104.47.03 | — | — |
|  | 64 mm | 104.02.08 | 104.02.10 | — | — |
| | 96 mm | 104.03.08 | 104.03.10 | 104.03.12 | — |
| | 128 mm | 104.04.08 | 104.04.10 | 104.04.12 | 104.04.14 |
| | 160 mm | 104.05.08 | 104.05.10 | 104.05.12 | 104.05.14 |
| | 192 mm | 104.06.08 | 104.06.10 | 104.06.12 | 104.06.14 |
| | 224 mm | 104.07.08 | 104.07.10 | 104.07.12 | 104.07.14 |
| | 256 mm | 104.08.08 | 104.08.10 | 104.08.12 | 104.08.14 |
| | 288 mm | 104.09.08 | 104.09.10 | 104.09.12 | 104.09.14 |
| | 320 mm | 104.10.08 | 104.10.10 | 104.10.12 | 104.10.14 |
| | 352 mm | 104.11.08 | 104.11.10 | 104.11.12 | 104.11.14 |
| | 448 mm | 104.12.08 | 104.12.10 | 104.12.12 | 104.12.14 |
| | 512 mm | 104.13.08 | 104.13.10 | 104.13.12 | 104.13.14 |
| | 544 mm | — | 104.14.10 | 104.14.12 | 104.14.14 |
| | 640 mm | — | 104.15.10 | 104.15.12 | 104.15.14 |

Optionen auf Anfrage:

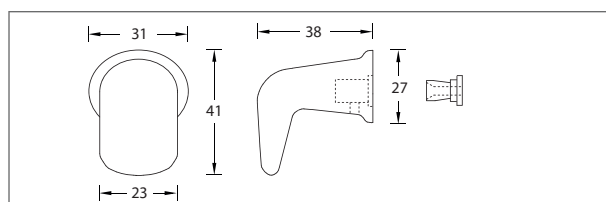
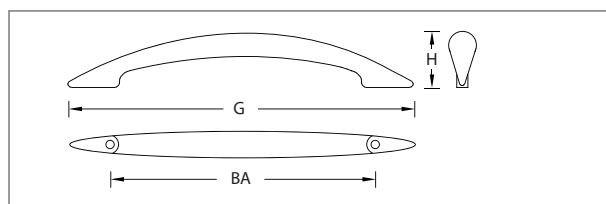
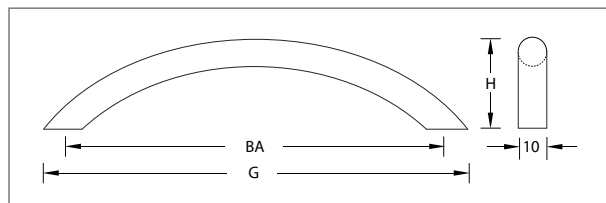
 Messing matt




Design-Möbelgriffe Segment 100 M, Tune, Novel

Werkstoff: Messing

- WEBCODE: OBCH Segment 100 M
- WEBCODE: JXAK Tune
- WEBCODE: QKCM Novel



Messing poliert

| Segment 100 M | Größe | BA | H | Bestell-Nr. |
|---|--------|--------|-------|-------------|
|  <p>Möbelgriff Segment 100 M, Durchmesser 10 mm, Gewindetiefe 6 mm, inkl. Schrauben M 4.</p> | 120 mm | 96 mm | 32 mm | 100.01.03 |
| | 155 mm | 128 mm | 34 mm | 100.02.03 |
| | 195 mm | 160 mm | 34 mm | 100.03.03 |
| | 235 mm | 192 mm | 34 mm | 100.07.03 |
| | 268 mm | 224 mm | 34 mm | 100.08.03 |
| | 332 mm | 288 mm | 42 mm | 100.04.03 |
| | 370 mm | 320 mm | 42 mm | 100.09.03 |
| | 414 mm | 352 mm | 42 mm | 100.05.03 |
| | 504 mm | 448 mm | 50 mm | 100.06.03 |



Messing poliert




Messing matt vernickelt



Messing Chrom poliert



Messing Chrom matt

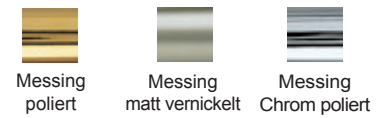
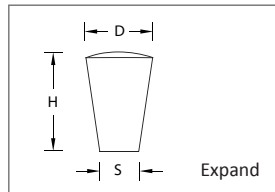
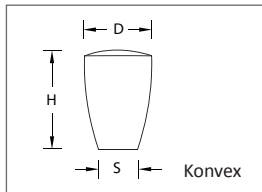
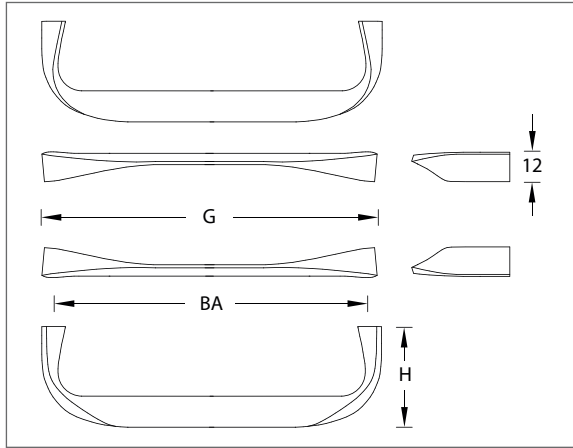
| Tune, Novel | Größe | BA | H | Bestell-Nr. | Bestell-Nr. | Bestell-Nr. | Bestell-Nr. |
|---|--------|--------|-------|-------------|-------------|-------------|-------------|
|  <p>Möbelgriff Tune, Gewindetiefe 8 mm, inkl. Schrauben M 4.</p> | 148 mm | 96 mm | 30 mm | 50.10.03 | 50.10.06 | 50.10.07 | — |
| | 208 mm | 160 mm | 32 mm | 50.15.03 | 50.15.06 | 50.15.07 | — |


| | | | | |
|--|----------|----------|----------|----------|
|  <p>Möbelgriff Novel, inkl. Montagesockel M 6 für front- od. rückseitige Befestigung.</p> | 50.86.03 | 50.86.06 | 50.86.07 | 50.86.17 |
|--|----------|----------|----------|----------|


Design-Möbelgriff Change, Design-Möbelknöpfe Konvex, Expand



Werkstoff: Messing

- WEBCODE: YBLD Change
- WEBCODE: XEZB Konvex M
- WEBCODE: JOEK Expand



| Modell | G | BA | H | Bestell-Nr. | Bestell-Nr. | Bestell-Nr. | |
|---|---|--------|--------|-------------|-------------|-------------|----------|
|  | Möbelgriff Change, Gewindetiefe 8 mm, inkl. Schrauben M 4 | 110 mm | 102 mm | 33 mm | 60.91.30 | 60.91.32 | 60.91.33 |
| | | 161 mm | 152 mm | 33 mm | 60.91.41 | 60.91.43 | 60.91.45 |



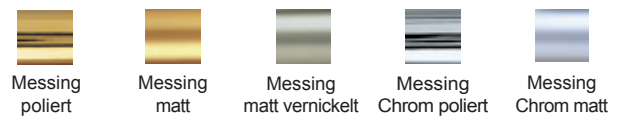
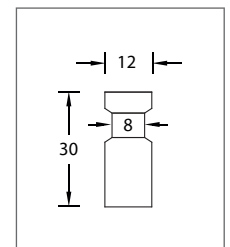
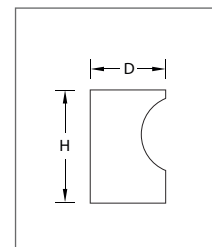
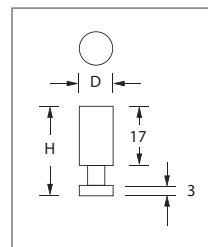
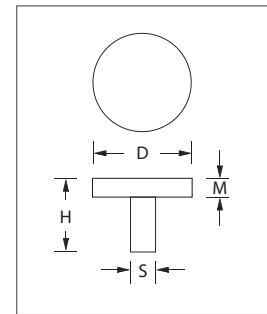
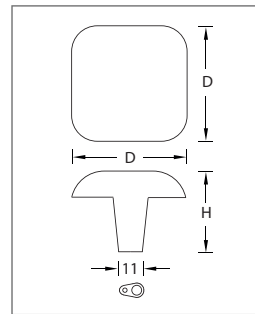
| Modell | D | H | S | Bestell-Nr. | Bestell-Nr. | Bestell-Nr. | Bestell-Nr. | |
|---|--|-------|-------|-------------|-------------|-------------|-------------|----------|
|  | Möbelknopf Konvex M, Gewindetiefe 10 mm, inkl. Schraube M 4. | 16 mm | 25 mm | 10 mm | 54.64.36 | 54.64.22 | 54.64.50 | 54.64.55 |
| | | 20 mm | 25 mm | 11 mm | 54.64.37 | 54.64.23 | 54.64.51 | 54.64.56 |
| | | 25 mm | 26 mm | 12 mm | 54.64.38 | 54.64.24 | 54.64.52 | 54.64.57 |
|  | Möbelknopf Expand, Gewindetiefe 10 mm, inkl. Schraube M 4. | 15 mm | 23 mm | 9 mm | 54.61.03 | 54.61.04 | 54.61.06 | 54.61.07 |
| | | 18 mm | 28 mm | 11 mm | 54.62.03 | 54.62.04 | 54.62.06 | 54.62.07 |








Design-Möbelknöpfe Decoro, Tondo, Riff

Werkstoff: Messing

- WEBCODE: WZEK Decoro
- WEBCODE: KYVF Tondo M
- WEBCODE: ADCR Tondo MS
- WEBCODE: GEAD Riff
- WEBCODE: TJCZ Spin M



| Modell | D | H | S | Bestell-Nr. | Bestell-Nr. | Bestell-Nr. | Bestell-Nr. | Bestell-Nr. |
|--|-------|-------|-------|-------------|-------------|-------------|-------------|-------------|
|  Möbelknopf Decoro, mit Drehschutzstift, Gewindetiefe 7 mm, inkl. Schraube M 4. | 30 mm | 25 mm | 11 mm | 50.88.03 | — | 50.88.06 | 50.88.07 | 50.88.17 |
| | 36 mm | 25 mm | 11 mm | 50.89.03 | — | 50.89.06 | 50.89.07 | 50.89.17 |
|  Möbelknopf Tondo-M, Gewindetiefe 10 mm, inkl. Schraube M 4. | 25 mm | 22 mm | 9 mm | 101.40.01 | — | 101.40.02 | 101.40.03 | — |
| | 32 mm | 25 mm | 7 mm | 101.40.05 | — | 101.40.06 | 101.40.07 | — |
|  Möbelknopf Tondo MS, Gewindetiefe 10 mm, inkl. Schraube M 4. | 12 mm | 25 mm | 12 mm | 101.40.51 | — | 101.40.52 | 101.40.53 | — |
|  Möbelknopf Riff, Gewindetiefe 10 mm, inkl. Schraube M 4. | 15 mm | 22 mm | 15 mm | 72.15.03 | 72.15.04 | 72.15.06 | 72.15.07 | — |
| | 18 mm | 24 mm | 18 mm | 72.18.03 | 72.18.04 | 72.18.06 | 72.18.07 | — |
|  Möbelknopf Spin M, Gewindetiefe 13 mm, inkl. Schraube M 4. | 12 mm | 30 mm | 12 mm | 46.12.03 | — | — | E* | — |

E* Edelstahl poliert, siehe Katalogabschnitt Edelstahl.

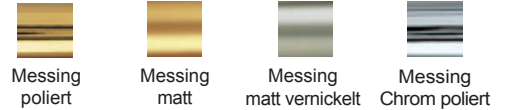
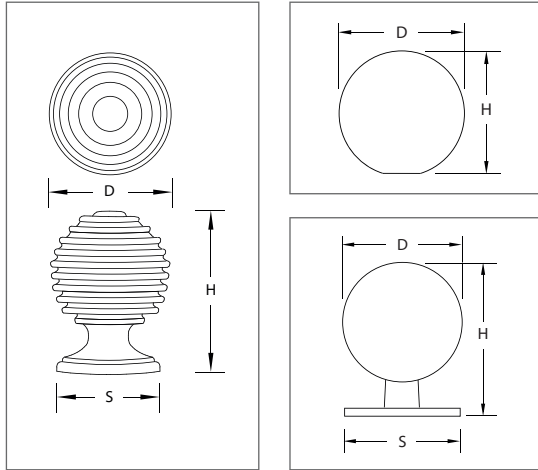
Design-Möbelknöpfe GaGa, Ball




Werkstoff: Messing

WEBCODE: GAGA GaGa

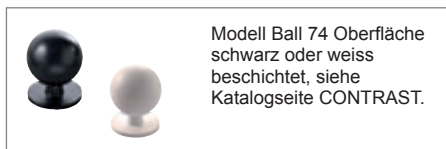
WEBCODE: JVZA Ball 200 M


WEBCODE: UPBD Ball 74



| GaGa, Ball | | D | H | S | Bestell-Nr. | Bestell-Nr. | Bestell-Nr. | Bestell-Nr. |
|---|--|-------|-------|-------|-------------|-------------|-------------|-------------|
|  | Möbelknopf GaGa, Gewindetiefe 8 mm, inkl. Schraube M 4. | 25 mm | 32 mm | 21 mm | 89.25.03 | — | 89.25.06 | 89.25.07 |
| | | 30 mm | 40 mm | 25 mm | 89.30.03 | — | 89.30.06 | 89.30.07 |
| | | 35 mm | 55 mm | 30 mm | 89.35.03 | — | 89.35.06 | 89.35.07 |
|  | Möbelknopf Ball 200 M, Gewindetiefe 10 mm, inkl. Schraube M 4. | 14 mm | 12 mm | — | 200.10.03 | — | 200.10.06 | 200.10.07 |
| | | 19 mm | 17 mm | — | 200.12.03 | — | 200.12.06 | 200.12.07 |
| | | 25 mm | 23 mm | — | 200.14.03 | — | 200.14.06 | 200.14.07 |
| | | 32 mm | 30 mm | — | 200.16.03 | — | 200.16.06 | 200.16.07 |
|  | Möbelknopf Ball 74, Gewindetiefe 10 mm, inkl. Schraube M 4. | 20 mm | 27 mm | 19 mm | 74.20.03 | 74.20.04 | 74.20.06 | 74.20.07 |
| | | 25 mm | 33 mm | 24 mm | 74.25.03 | 74.25.04 | 74.25.06 | 74.25.07 |
| | | 30 mm | 39 mm | 29 mm | 74.30.03 | 74.30.04 | 74.30.06 | 74.30.07 |

Information:





Design-Möbelknöpfe Six 8, Style 82, Style 69, Ball - S


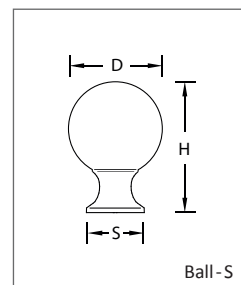
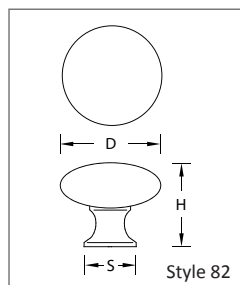
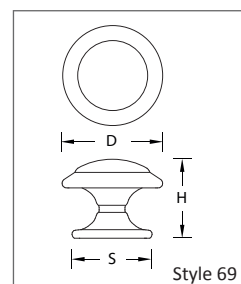
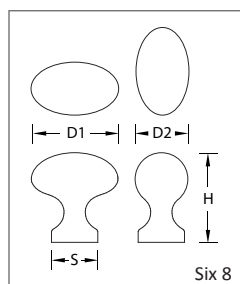
Werkstoff: Messing





WEBCODE: UCJL Six 8

WEBCODE: ZJBK Style 82

WEBCODE: GWVP Style 69

WEBCODE: EQIG Ball-S


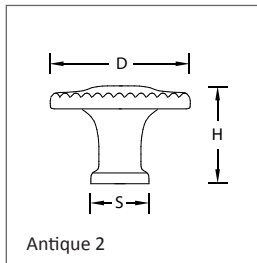
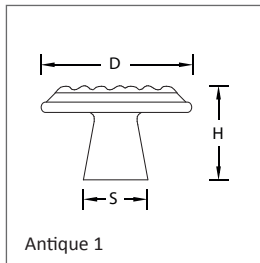
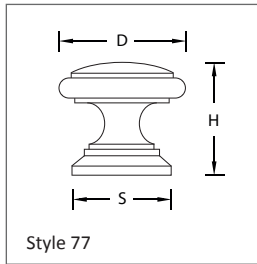
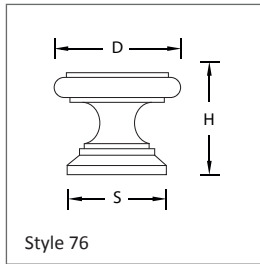






| Modell | D | H | S | Bestell-Nr. | Bestell-Nr. | Bestell-Nr. | Bestell-Nr. | Bestell-Nr. | Bestell-Nr. |
|---|----------|-------|-------|-------------|-------------|-------------|-------------|-------------|-------------|
|  Möbelknopf Six 8, mit Drehschutzstift, Gewindetiefe 10 mm, inkl. Schraube M 4. | 25x15 mm | 27 mm | 13 mm | 68.25.03 | 68.25.07 | 68.25.06 | 68.25.17 | — | — |
| | 30x20 mm | 33 mm | 14 mm | 68.30.03 | 68.30.07 | 68.30.06 | 68.30.17 | — | — |
| | 35x23 mm | 38 mm | 16 mm | 68.35.03 | 68.35.07 | 68.35.06 | 68.35.17 | — | — |
|  Möbelknopf Style 82, Gewindetiefe 10 mm, inkl. Schraube M 4. | 25 mm | 23 mm | 14 mm | 82.25.03 | 82.25.07 | 82.25.06 | — | 82.25.52 | 82.25.55 |
| | 32 mm | 30 mm | 18 mm | 82.32.03 | 82.32.07 | 82.32.06 | — | — | — |
| | 38 mm | 34 mm | 20 mm | 82.38.03 | 82.38.07 | 82.38.06 | — | — | — |
|  Möbelknopf Style 69, Gewindetiefe 10 mm, inkl. Schraube M 4. | 25 mm | 19 mm | 21 mm | 69.25.03 | 69.25.07 | 69.25.06 | 69.25.17 | — | — |
| | 30 mm | 22 mm | 26 mm | 69.30.03 | 69.30.07 | 69.30.06 | 69.30.17 | — | — |
| | 35 mm | 25 mm | 30 mm | 69.35.03 | 69.35.07 | 69.35.06 | 69.35.17 | — | — |
|  Möbelknopf Ball - S, Gewindetiefe 7 mm, inkl. Schraube M 4. | 25 mm | 34 mm | 15 mm | 86.25.03 | 86.25.07 | 86.25.06 | — | 86.25.52 | 86.25.55 |
| | 32 mm | 42 mm | 19 mm | 86.32.03 | 86.32.07 | 86.32.06 | — | 86.32.52 | 86.32.55 |

Design-Möbelknöpfe Style 76, Style 77, Antique 1 & 2

Werkstoff: Messing

- WEBCODE: HNJP Style 76
- WEBCODE: QZCS Style 77
- WEBCODE: NKVJ Antique 1
- WEBCODE: LUTS Antique 2



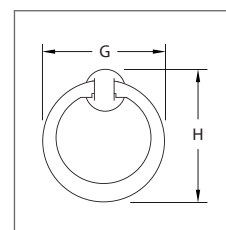
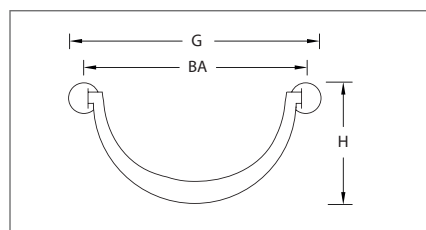
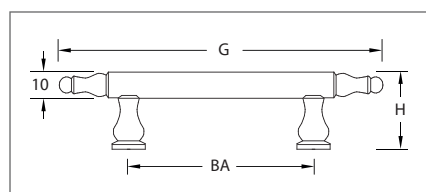
| Modell | D | H | S | Bestell-Nr. | Bestell-Nr. | Bestell-Nr. | Bestell-Nr. | Bestell-Nr. | Bestell-Nr. | |
|---|---|-------|-------|-------------|-------------|-------------|-------------|-------------|-------------|----------|
|  | Möbelknopf Style 76, Gewindetiefe 10 mm, inkl. Schraube M 4. | 21 mm | 19 mm | 18 mm | 76.21.03 | 76.21.04 | 76.21.07 | 76.21.17 | 76.21.08 | — |
| | | 26 mm | 21 mm | 20 mm | 76.26.03 | 76.26.04 | 76.26.07 | 76.26.17 | 76.26.08 | — |
| | | 32 mm | 24 mm | 26 mm | 76.32.03 | 76.32.04 | 76.32.07 | 76.32.17 | 76.32.08 | — |
|  | Möbelknopf Style 77, Gewindetiefe 10 mm, inkl. Schraube M 4. | 17 mm | 18 mm | 15 mm | 77.17.03 | 77.17.04 | — | — | 77.17.08 | — |
| | | 21 mm | 21 mm | 17 mm | 77.21.03 | 77.21.04 | — | — | 77.21.08 | — |
| | | 26 mm | 23 mm | 20 mm | 77.26.03 | 77.26.04 | — | — | 77.26.08 | — |
| | | 32 mm | 26 mm | 26 mm | 77.32.03 | 77.32.04 | — | — | 77.32.08 | — |
|  | Möbelknopf Antique 1, Gewindetiefe 10 mm, inkl. Schraube M 4. | 25 mm | 17 mm | 12 mm | 63.32.04 | — | — | — | 63.32.05 | — |
| | | 30 mm | 18 mm | 12 mm | 63.32.10 | — | — | — | 63.32.11 | — |
| | | 35 mm | 19 mm | 14 mm | 63.32.23 | — | — | — | 63.32.24 | — |
|  | Möbelknopf Antique 2, Gewindetiefe 10 mm, inkl. Schraube M 4. | 28 mm | 20 mm | 12 mm | 63.33.13 | — | — | — | 63.33.14 | 63.33.15 |
| | | 33 mm | 25 mm | 14 mm | 63.33.26 | — | — | — | 63.33.27 | 63.33.28 |



Design-Möbelgriffe Oldtime, Arcade

Werkstoff: Messing

- WEBCODE: QKSA Oldtime
- WEBCODE: UKLM Arcade R
- WEBCODE: ZBPR Arcade H



Messing poliert






Messing pol. vernickelt



Messing matt vernickelt




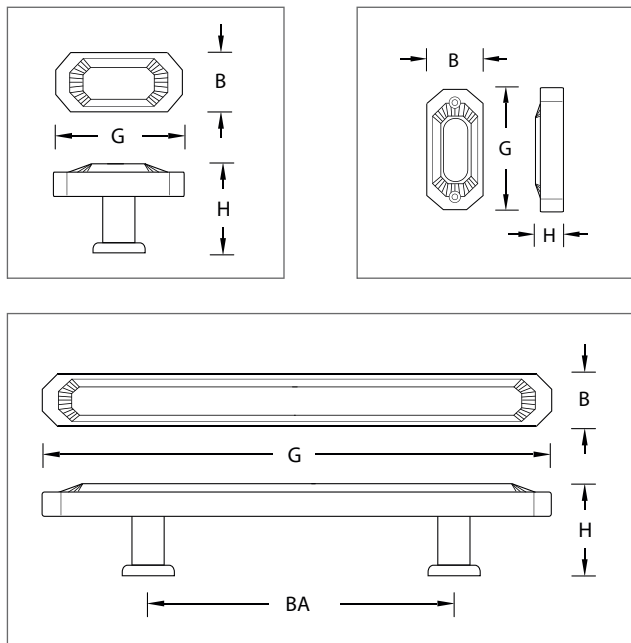
Messing antik braun

| Modell | | G | BA | H | Bestell-Nr. | Bestell-Nr. | Bestell-Nr. | Bestell-Nr. |
|---|---|--------|--------|-------|-------------|-------------|-------------|-------------|
|  | Möbelgriff Oldtime, Schraubenlänge: Holzstärke + 23 mm, inkl. Schraube M 4. | 112 mm | 64 mm | 27 mm | 63.64.03 | — | — | — |
| | | 150 mm | 96 mm | 27 mm | 63.96.03 | — | — | — |
| | | 180 mm | 128 mm | 27 mm | 63.12.03 | — | — | — |
|  | Möbelgriff Arcade R, Gewindetiefe 5 mm, inkl. Schraube M 4. | 34 mm | — | 37 mm | 63.61.03 | 63.61.07 | 63.61.06 | 63.61.09 |
| | | 40 mm | — | 45 mm | 63.66.03 | 63.66.07 | 63.66.06 | 63.66.09 |
| | | 50 mm | — | 53 mm | 63.68.03 | 63.68.07 | 63.68.06 | 63.68.09 |
|  | Möbelgriff Arcade H, Gewindetiefe 5 mm, inkl. Schraube M 4. | 81 mm | 72 mm | 43 mm | 63.57.03 | 63.57.07 | 63.57.06 | 63.57.09 |

Design-Möbelgriffe Art Deco

Werkstoff: Messing




WEBCODE: OGSF



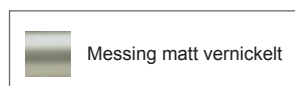
Messing poliert



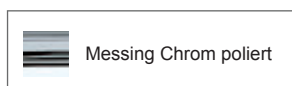
Messing pol. vernickelt

| Modell | G | BA | B | H | Bestell-Nr. | Bestell-Nr. |
|---|--------|--------|-------|--------|-------------|-------------|
|  <p>Möbelgriff Art Deco 1 G, Gewindetiefe 5 mm, inkl. Schrauben M 4.</p> | 134 mm | 96 mm | 18 mm | 26 mm | 89.40.03 | 89.40.17 |
| | 165 mm | 128 mm | 18 mm | 26 mm | 89.41.03 | 89.41.17 |
|  <p>Möbelknopf Art Deco 1 K, Gewindetiefe 5 mm, inkl. Schraube M 4.</p> | 33 mm | — | 19 mm | 25 mm | 89.43.03 | 89.43.17 |
| | 42 mm | — | 25 mm | 28 mm | 89.44.03 | 89.44.17 |
|  <p>Schlüsselschild Art Deco 1 S, inkl. Schrauben.</p> | 42 mm | — | 25 mm | 8,5 mm | 89.46.03 | 89.46.17 |

Optionen auf Anfrage



Messing matt vernickelt



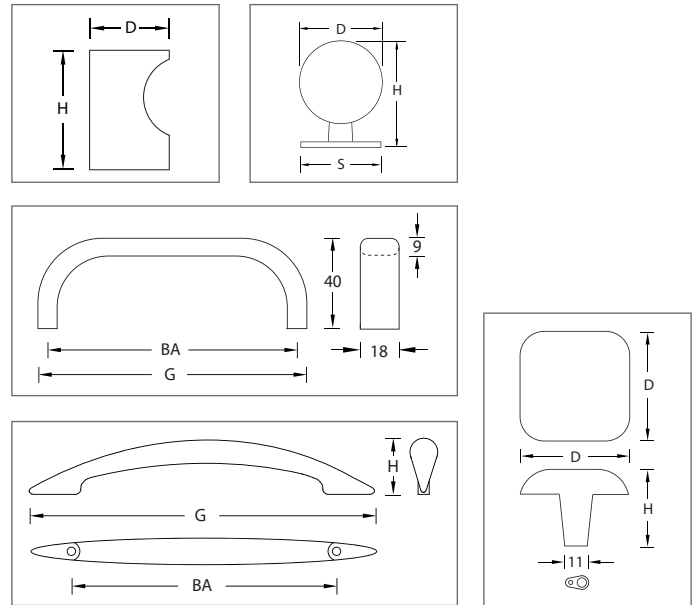
Messing Chrom poliert








Design-Möbelgriffe Contrast, schwarz und weiss beschichtet.

Werkstoff: Messing (Modell 207 Aluminium)

- WEBCODE: UPBD Contrast 74
- WEBCODE: GEAD Contrast 72
- WEBCODE: WZEK Contrast Decoro
- WEBCODE: JXAK Contrast Tune
- WEBCODE: VGAI Contrast 207



| Modell | D | H | S | Bestell-Nr. | Bestell-Nr. |
|--|--------|--------|-------|-------------|-------------|
|  Möbelknopf Contrast 74, Messing, Gewindetiefe 10 mm, inkl. Schraube M 4. | 25 mm | 33 mm | 24 mm | 74.25.58 | 74.25.55 |
| | 30 mm | 39 mm | 29 mm | 74.30.58 | 74.30.55 |
|  Möbelknopf Contrast 72, Messing, Gewindetiefe 10 mm, inkl. Schraube M 4. | 18 mm | 24 mm | 18 mm | 72.18.58 | 72.18.55 |
| | 21 mm | 27 mm | 21 mm | 72.21.58 | 72.21.55 |
|  Möbelknopf Contrast Decoro, Messing, Gewindetiefe 7 mm, inkl. Schraube M 4. | 30 mm | 25 mm | 11 mm | 50.88.58 | 50.88.55 |
| Modell | Größe | BA | H | Bestell-Nr. | Bestell-Nr. |
|  Möbelgriff Contrast Tune, Messing, Gewindetiefe 8 mm, inkl. Schrauben M 4. | 148 mm | 96 mm | 30 mm | 50.10.58 | 50.10.55 |
| | 208 mm | 160 mm | 32 mm | 50.15.58 | 50.15.55 |
|  Möbelgriff Contrast 207, Aluminium, Gewindetiefe 10 mm, inkl. Schrauben M 4. | 137 mm | 128 mm | 40 mm | 207.81.58 | 207.81.55 |
| | 169 mm | 160 mm | 40 mm | 207.82.58 | 207.82.55 |

Design-Möbelgriffe Contrast, schwarz und weiss beschichtet.

Werkstoff: Messing


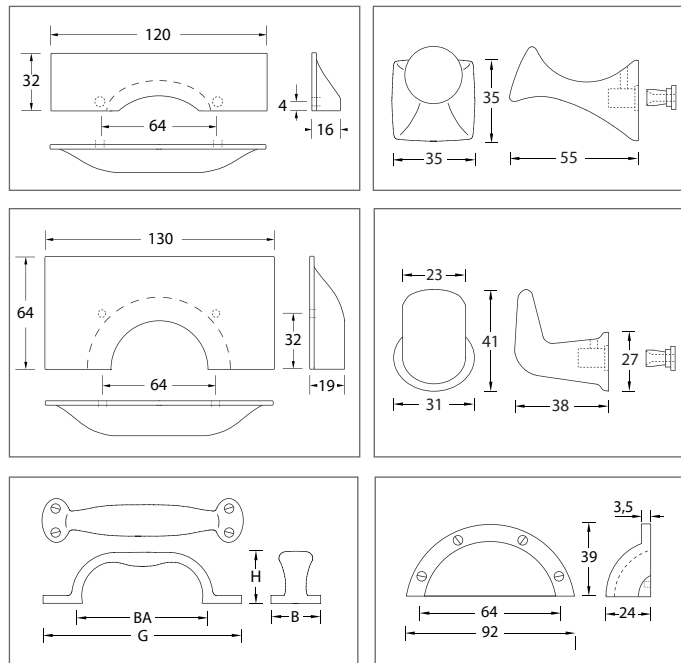
WEBCODE: LBSW Contrast Duplus







WEBCODE: AJUC Contrast Transform

WEBCODE: TLRX Contrast Handmigg

WEBCODE: QKCM Contrast Novel G

WEBCODE: MFRC Contrast Sailmigg



| Modell | G | BA | H | Bestell-Nr. | Bestell-Nr. |
|---|--------|-------|-------|-------------|-------------|
|  <p>Möbelgriff Contrast Handmigg, Messing, Gewindetiefe 8 mm, inkl. Schrauben M 4.</p> | 100 mm | 64 mm | 27 mm | 48.86.58 | 48.86.55 |
| | 144 mm | 96 mm | 34 mm | 48.90.58 | 48.90.55 |
|  <p>Möbelgriff Contrast Sailmigg, Messing, Gewindetiefe 6 mm, inkl. Schrauben M 4.</p> | 92 mm | 64 mm | 39 mm | 48.81.58 | 48.81.55 |
| | | | | | |
|  <p>Möbelgriff Contrast Duplus 120, Messing, Gewindetiefe 6 mm, inkl. Schrauben M 4.</p> | 120 mm | 64 mm | 32 mm | 48.85.58 | 48.85.55 |
| | | | | | |
|  <p>Möbelgriff Contrast Duplus 130, Messing, Gewindetiefe 7 mm, inkl. Schrauben M 4.</p> | 130 mm | 64 mm | 64 mm | 48.83.58 | 48.83.55 |
| | | | | | |
|  <p>Garderobenhaken Contrast Novel, Messing, inkl. Befestigungsmaterial.</p> | 38 mm | | 41 mm | 50.86.58 | 50.86.55 |
| | | | | | |
|  <p>Garderobenhaken Contrast Transform, Messing, inkl. Befestigungsmaterial.</p> | 55 mm | | 35 mm | 50.87.58 | 50.87.55 |
| | | | | | |



Design-Möbelgriffe Yacht, Point

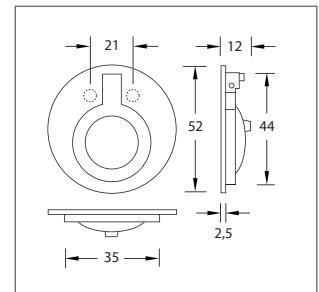
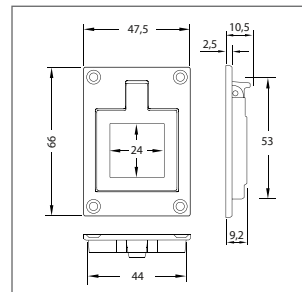
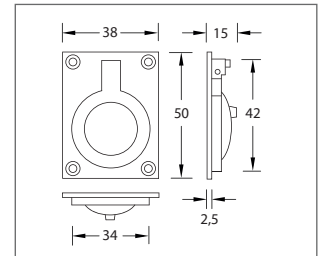
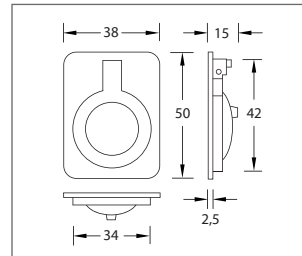
Werkstoff: Messing

WEBCODE: WBCN Yacht 1

WEBCODE: LJGD Yacht 2

WEBCODE: XBZG Yacht Square

WEBCODE: PFAL Point







Messing poliert



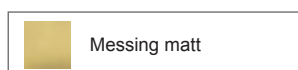
Messing matt vernickelt



Messing pol.vernickelt

| Modell | | Bestell-Nr. | Bestell-Nr. | Bestell-Nr. |
|---|--|-------------|-------------|-------------|
|  | Möbel-Klappgriff Yacht 1, Befestigung Schrauben M 4, Gewindetiefe 4 mm. inkl. Schraube M 4. | 203.03.03 | 203.03.06 | 203.03.18 |
|  | Möbel-Klappgriff Yacht 2, Befestigung Senkschrauben 3,5 mm. | 203.06.03 | 203.06.06 | 203.06.18 |
|  | Möbel-Klappgriff Yacht Square, Befestigung Senkschrauben 3,5 mm. | 203.09.03 | 203.09.06 | 203.09.18 |
|  | Möbel-Klappgriff Point, Befestigung Schrauben M 4, Gewindetiefe 5 mm, inkl. Schrauben M 4. | 203.01.03 | 203.01.06 | 203.01.18 |

Optionen auf Anfrage:


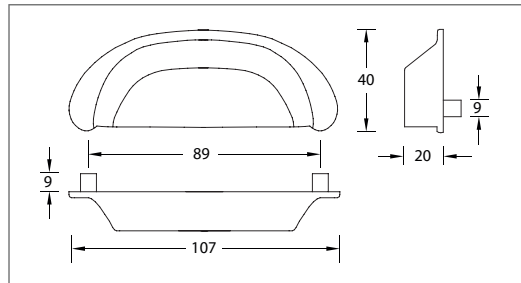
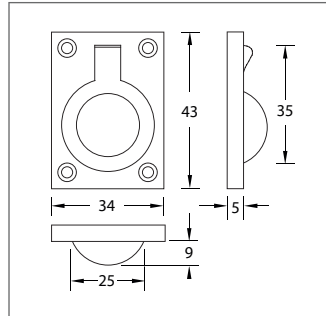






Design-Möbelgriff Country D1 und Country RG
 Werkstoff: Britanniametall, Bronze
 Befestigung: Gewindeschraube M 4 (inkl.)
 Gewindetiefe: 6 mm

WEBCODE: DTCH Country D1

WEBCODE: HKZD Country RG



| Modell | G | BA | Bestell-Nr. | Bestell-Nr. | Bestell-Nr. | Bestell-Nr. | Bestell-Nr. | |
|---|------------|--------|-------------|-------------|-------------|-------------|-------------|----------|
|  | Country D1 | 107 mm | 89 mm | 60.81.25 | 60.81.23 | 60.81.26 | 60.81.29 | 60.81.27 |
|  | Country RG | | 60.81.31 | — | — | — | — | — |


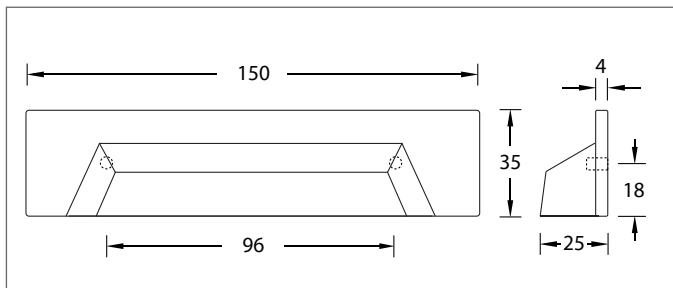
Handwerklich gefertigtes Produkt, geringe Maßtoleranzen sind möglich.


Optionen auf Anfrage:



Design-Möbelgriff Quadra 96
 Werkstoff: Bronze
 Befestigung: Gewindeschraube M 4 (inkl.)
 Gewindetiefe: 6 mm

WEBCODE: NFBK



| Modell | G | BA | Bestell-Nr. | Bestell-Nr. | Bestell-Nr. | Bestell-Nr. |
|---|--------|-------|-------------|-------------|-------------|-------------|
|  Quadra 96 | 150 mm | 96 mm | 60.89.01 | 60.89.02 | 60.89.03 | 60.89.04 |

Handwerklich gefertigtes Produkt, geringe Maßtoleranzen sind möglich.

Optionen auf Anfrage:



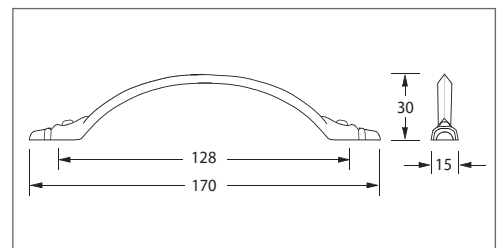
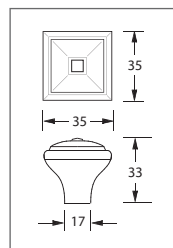
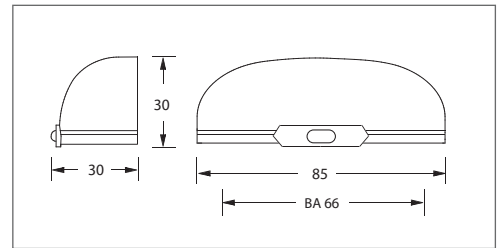
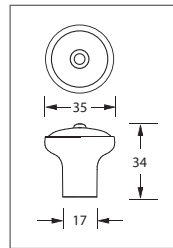


Design-Möbelgriff Perla
 Werkstoff: Britanniametall
 Befestigung: Gewindeschraube M 4 (inkl.)
 Gewindetiefe: 6 mm






WEBCODE: HNDA Perla G

WEBCODE: GDCU Perla K

WEBCODE: NERG Perla M




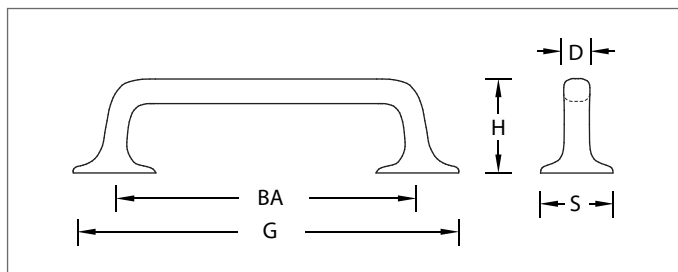
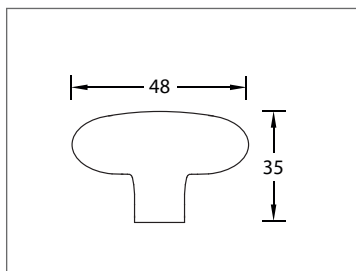
Britanniametall

| Perla | | G | BA | Bestell-Nr. |
|---|-----------|------------|--------|-------------|
|  | Perla G | 170 mm | 128 mm | 60.82.50 |
|  | Perla M | 85 mm | 66 mm | 60.82.56 |
|  | Perla K 1 | 35 mm | | 60.82.52 |
|  | Perla K 2 | 35 x 35 mm | | 60.82.54 |
|  | Perla K 3 | 45 x 28 mm | | 60.82.58 |

Handwerklich gefertigtes Produkt, geringe Maßtoleranzen sind möglich.

Design-Möbelgriff Country C 1
 Werkstoff: Britanniametall, Bronze
 Befestigung: Gewindeschraube M 4 (inkl.)
 Gewindetiefe: 6 mm

WEBCODE: QYKT



Country C 1 **G** **BA** **H** **S** **D** **Bestell-Nr.** **Bestell-Nr.** **Bestell-Nr.** **Bestell-Nr.** **Bestell-Nr.**



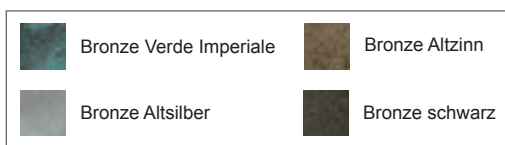
| | | | | | | | | | |
|--------|--------|-------|-------|-------|----------|----------|----------|----------|----------|
| 93 mm | 64 mm | 31 mm | 21 mm | 10 mm | 60.81.04 | — | — | — | — |
| 124 mm | 96 mm | 31 mm | 21 mm | 10 mm | 60.81.05 | — | — | — | — |
| 155 mm | 128 mm | 33 mm | 22 mm | 11 mm | 60.81.07 | 60.81.08 | 60.81.17 | 60.81.19 | 60.81.13 |
| 189 mm | 160 mm | 34 mm | 23 mm | 11 mm | 60.81.09 | 60.81.11 | 60.81.18 | 60.81.21 | 60.81.15 |



| | | | | | | | | | |
|-------|--|-------|-------|-------|----------|----------|----------|----------|----------|
| 48 mm | | 35 mm | 16 mm | 22 mm | 60.81.80 | 60.81.82 | 60.81.84 | 60.81.86 | 60.81.88 |
|-------|--|-------|-------|-------|----------|----------|----------|----------|----------|

Handwerklich gefertigtes Produkt, geringe Maßtoleranzen sind möglich.


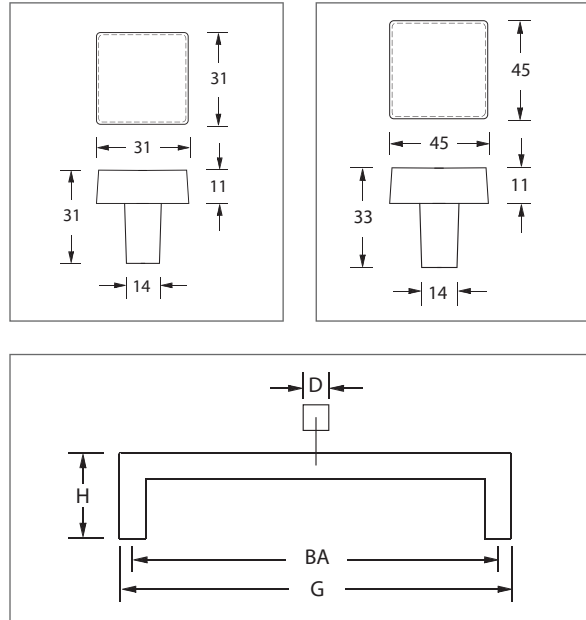
Optionen auf Anfrage:







Design-Möbelgriff Cube-Line Rustik
 Werkstoff: Bronze
 Befestigung: Gewindeschraube (inkl.)
 Gewindetiefe: 10 mm

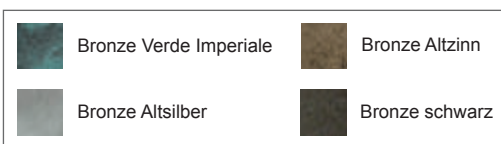
WEBCODE: DANE Möbelgriff
 WEBCODE: OIWZ Möbelknopf



| Cube-Line Rustik | G | BA | H | D | Gewinde | Bestell-Nr. | Bestell-Nr. | Bestell-Nr. | Bestell-Nr. |
|---|--------|--------|-------|-------|---------|-------------|-------------|-------------|-------------|
|  | 105 mm | 96 mm | 29 mm | 9 mm | M 4 | 60.82.15 | 60.82.16 | 60.82.17 | 60.82.18 |
| | 138 mm | 128 mm | 30 mm | 10 mm | M 4 | 60.82.05 | 60.82.06 | 60.82.07 | 60.82.08 |
| | 170 mm | 160 mm | 32 mm | 10 mm | M 4 | 60.82.20 | 60.82.21 | 60.82.22 | 60.82.23 |
| | 317 mm | 305 mm | 39 mm | 12 mm | M 6 | 60.82.25 | 60.82.26 | 60.82.27 | 60.82.28 |
| | 470 mm | 455 mm | 47 mm | 14 mm | M 6 | 60.82.30 | 60.82.31 | 60.82.32 | 60.82.33 |
|  | 31 mm | | 31 mm | | M 4 | 60.82.40 | 60.82.41 | 60.82.42 | 60.82.43 |
| | 45 mm | | 33 mm | | M 4 | 60.82.45 | 60.82.46 | 60.82.47 | 60.82.48 |

Handwerklich gefertigtes Produkt, geringe Maßtoleranzen sind möglich.

Optionen auf Anfrage:




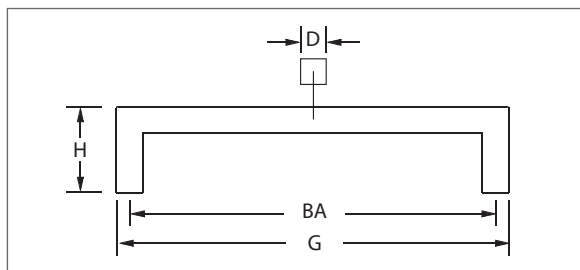
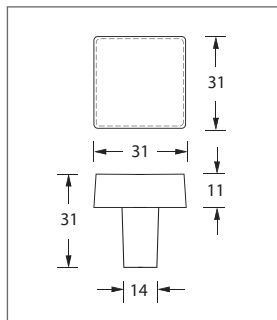
Design-Möbelgriff Cube-Line Structura



Werkstoff: Bronze



Befestigung: Gewindeschraube (inkl.)

Gewindetiefe: 10 mm

WEBCODE: QYKB

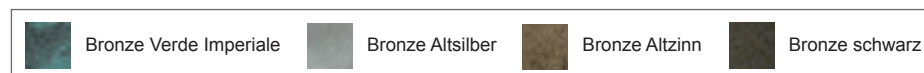


| Cube-Line Structura 1 | G | BA | H | D | Gewinde | Bestell-Nr. | Bestell-Nr. | Bestell-Nr. | Bestell-Nr. |
|---|--------|--------|-------|-------|---------|-------------|-------------|-------------|-------------|
|  | 138 mm | 128 mm | 32 mm | 10 mm | M 4 | 60.93.02 | 60.93.03 | 60.93.04 | 60.93.05 |
| | 170 mm | 160 mm | 32 mm | 10 mm | M 4 | 60.93.12 | 60.93.13 | 60.93.14 | 60.93.15 |
| | 317 mm | 305 mm | 39 mm | 12 mm | M 6 | 60.93.22 | 60.93.23 | 60.93.24 | 60.93.25 |
|  | 31 mm | | 31 mm | | M 4 | 60.93.32 | 60.93.33 | 60.93.34 | 60.93.35 |

| Cube-Line Structura 2 | G | BA | H | D | Gewinde | Bestell-Nr. | Bestell-Nr. | Bestell-Nr. | Bestell-Nr. |
|---|--------|--------|-------|-------|---------|-------------|-------------|-------------|-------------|
|  | 138 mm | 128 mm | 32 mm | 10 mm | M 4 | 60.93.50 | 60.93.51 | 60.93.52 | 60.93.53 |
| | 170 mm | 160 mm | 32 mm | 10 mm | M 4 | 60.93.60 | 60.93.61 | 60.93.62 | 60.93.63 |
| | 317 mm | 305 mm | 39 mm | 12 mm | M 6 | 60.93.70 | 60.93.71 | 60.93.72 | 60.93.73 |
|  | 31 mm | | 31 mm | | M 4 | 60.93.80 | 60.93.81 | 60.93.82 | 60.93.83 |

Handwerklich gefertigtes Produkt, geringe Maßtoleranzen sind möglich.


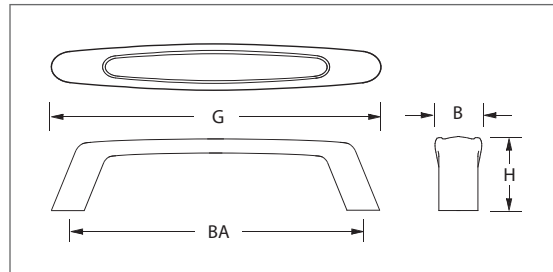
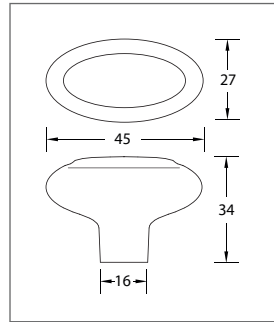
Optionen auf Anfrage:









Design-Möbelgriff Ovale
 Werkstoff: Britanniametall, Bronze
 Befestigung: Gewindeschraube M 4 (inkl.)
 Gewindetiefe: 8 mm

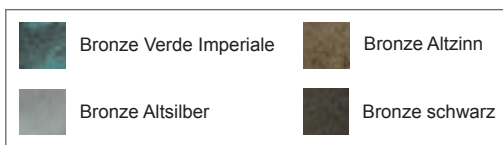
WEBCODE: BQCL



| Ovale | G | BA | H | B | Bestell-Nr. | Bestell-Nr. | Bestell-Nr. | Bestell-Nr. | Bestell-Nr. |
|---|--------|--------|-------|-------|-------------|-------------|-------------|-------------|-------------|
|  | 147 mm | 128 mm | 34 mm | 15 mm | 60.82.70 | 60.82.71 | 60.82.72 | 60.82.73 | 60.82.74 |
|  | 276 mm | 254 mm | 39 mm | 20 mm | 60.82.76 | 60.82.77 | 60.82.78 | 60.82.79 | 60.82.80 |
|  | 485 mm | 457 mm | 43 mm | 30 mm | 60.82.91 | 60.82.92 | 60.82.93 | 60.82.94 | 60.82.95 |
|  | 48 mm | | 34 mm | | 60.82.81 | 60.82.83 | 60.82.85 | 60.82.87 | 60.82.89 |

Handwerklich gefertigtes Produkt, geringe Maßtoleranzen sind möglich.

Optionen auf Anfrage:



Design-Möbelknöpfe Country


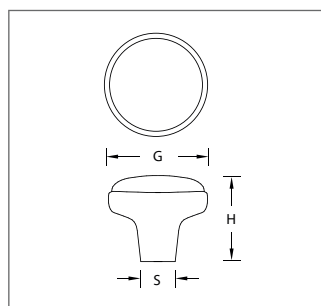
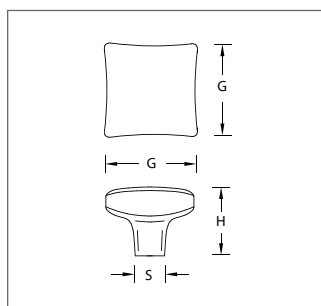
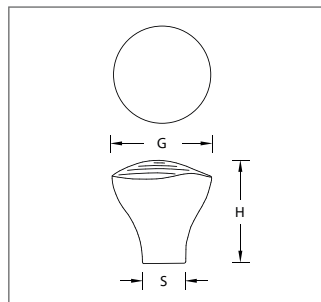
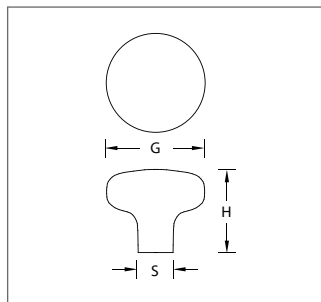
Werkstoff: Britanniametall, Bronze





Befestigung: Gewindeschraube M 4 (inkl.)

Gewindetiefe: 6 mm

WEBCODE: NBCD WEBCODE: ABFH

WEBCODE: OMCQ WEBCODE: FDCZ



| Country | G | H | S | Bestell-Nr. | Bestell-Nr. | Bestell-Nr. | Bestell-Nr. | Bestell-Nr. | |
|---|------------|-------|-------|-------------|-------------|-------------|-------------|-------------|----------|
|  | Country A2 | 33 mm | 32 mm | 15 mm | 60.80.51 | 60.80.52 | 60.80.58 | 60.80.59 | 60.80.55 |
| | | 40 mm | 35 mm | 17 mm | 60.80.53 | 60.80.54 | 60.80.60 | 60.80.61 | 60.80.57 |
|  | Country A3 | 30 mm | 27 mm | 13 mm | 60.80.63 | 60.80.68 | 60.80.70 | 60.80.71 | 60.80.67 |
| | | 36 mm | 32 mm | 16 mm | 60.80.65 | 60.80.66 | 60.80.72 | 60.80.73 | 60.80.69 |
|  | Country K3 | 29 mm | 25 mm | 13 mm | 60.81.62 | 60.81.63 | 60.81.65 | 60.81.66 | 60.81.64 |
|  | Country K1 | 30 mm | 26 mm | 14 mm | 60.81.40 | 60.81.45 | 60.81.47 | 60.81.44 | 60.81.42 |

Handwerklich gefertigtes Produkt, geringe Maßtoleranzen sind möglich.

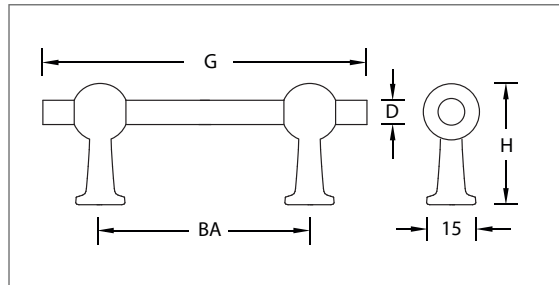
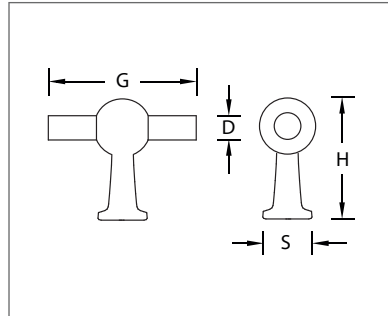
Optionen auf Anfrage:











Design-Möbelgriff Country SG
 Werkstoff: Britanniametall, Bronze
 Befestigung: Gewindeschraube M 4 (inkl.)
 Gewindetiefe: 6 mm

WEBCODE: ENMC



| Country SG | G | BA | H | D | Bestell-Nr. |
|---|--------|--------|-------|-------|-------------|
|  | 97 mm | 64 mm | 35 mm | 8 mm | 60.81.71 |
|  | 127 mm | 96 mm | 36 mm | 8 mm | 60.81.73 |
|  | 168 mm | 128 mm | 36 mm | 8 mm | 60.81.75 |
|  | 262 mm | 224 mm | 36 mm | 10 mm | 60.81.77 |
|  | 428 mm | 384 mm | 43 mm | 11 mm | 60.81.79 |
|  | 556 mm | 512 mm | 43 mm | 11 mm | 60.81.81 |



Britanniametall



Bronze Weissbronze





Bronze Natur



Bronze Alteisen



Bronze Altbronze

| Country SGK | G | H | D | S | Bestell-Nr. | Bestell-Nr. | Bestell-Nr. | Bestell-Nr. | Bestell-Nr. |
|---|-------|-------|-------|-------|-------------|-------------|-------------|-------------|-------------|
|  | 45 mm | 36 mm | 8 mm | 15 mm | 60.83.84 | 60.83.85 | 60.83.86 | 60.83.87 | 60.83.88 |
|  | 55 mm | 42 mm | 10 mm | 19 mm | — | 60.83.90 | 60.83.91 | 60.83.92 | 60.83.93 |

Handwerklich gefertigtes Produkt, geringe Maßtoleranzen sind möglich.

Design-Möbelgriff Country B

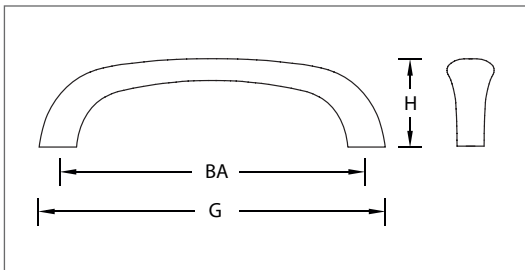
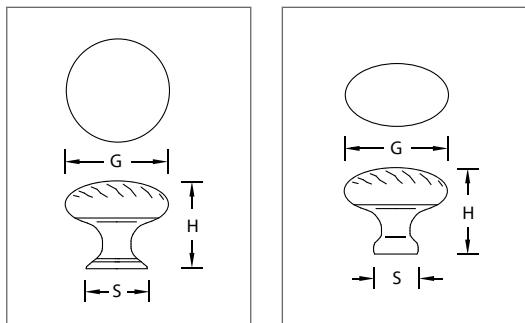
Werkstoff: Britanniametall

Befestigung: Gewindeschraube M 4 (inkl.)





Gewindetiefe: 6 mm

WEBCODE: ZGBH Country B2 WEBCODE: CEUD Country B1

WEBCODE: EJLV Country B3 WEBCODE: NJYR Country B4



Britanniametall


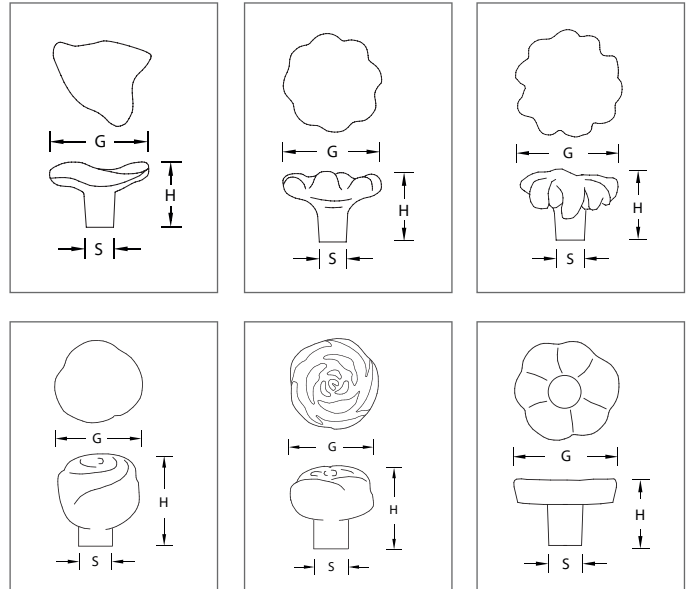
| Country B | | G | BA | H | S | Bestell-Nr. |
|---|------------|--------|--------|-------|-------|-------------|
|  | Country B3 | 109 mm | 96 mm | 30 mm | | 60.80.89 |
| | | 139 mm | 128 mm | 32 mm | | 60.80.91 |
|  | Country B2 | 74 mm | 64 mm | 25 mm | | 60.80.81 |
| | | 109 mm | 96 mm | 30 mm | | 60.80.83 |
|  | Country B1 | 23 mm | | 25 mm | 17 mm | 60.80.75 |
| | | 33 mm | | 29 mm | 21 mm | 60.80.77 |
|  | Country B4 | 28 mm | | 25 mm | 13 mm | 60.80.84 |
| | | 35 mm | | 29 mm | 17 mm | 60.80.85 |

Handwerklich gefertigtes Produkt, geringe Maßtoleranzen sind möglich.



Design-Möbelknöpfe Nature
 Werkstoff: Britanniametall, Bronze
 Befestigung: Gewindeschraube M 4 (inkl.)
 Gewindetiefe: 6 mm

| | | | |
|---------------|--------|---------------|------------|
| WEBCODE: FECZ | Fossil | WEBCODE: SFUR | Rosa 1 |
| WEBCODE: LOHD | Flower | WEBCODE: UQBD | Rosa 2 |
| WEBCODE: OXMC | Dalia | WEBCODE: CWAF | Margherita |



| Modell Nature | | G | H | S | Bestell-Nr. | Bestell-Nr. | Bestell-Nr. | Bestell-Nr. | Bestell-Nr. |
|---------------|------------|----------------|----------------|----------------|----------------------|----------------------|----------------------|----------------------|----------------------|
| | Fossil | 33 mm | 23 mm | 12 mm | 60.80.12 | 60.79.03 | 60.79.05 | 60.79.07 | 60.79.09 |
| | Flower | 26 mm 33 mm | 18 mm 23 mm | 11 mm 16 mm | 60.80.32 60.80.34 | 60.79.11 60.79.20 | 60.79.13 60.79.22 | 60.79.15 60.79.24 | 60.79.17 60.79.26 |
| | Dalia | 38 mm | 26 mm | 16 mm | 60.85.20 | — | — | — | — |
| | Rosa 1 | 28 mm | 34 mm | 16 mm | 60.85.71 | — | — | — | — |
| | Rosa 2 | 26 mm | 30 mm | 16 mm | 60.85.73 | — | — | — | — |
| | Margherita | 35 mm | 23 mm | 16 mm | 60.85.78 | — | — | — | — |

Optionen auf Anfrage (Modell Fossil und Flower):




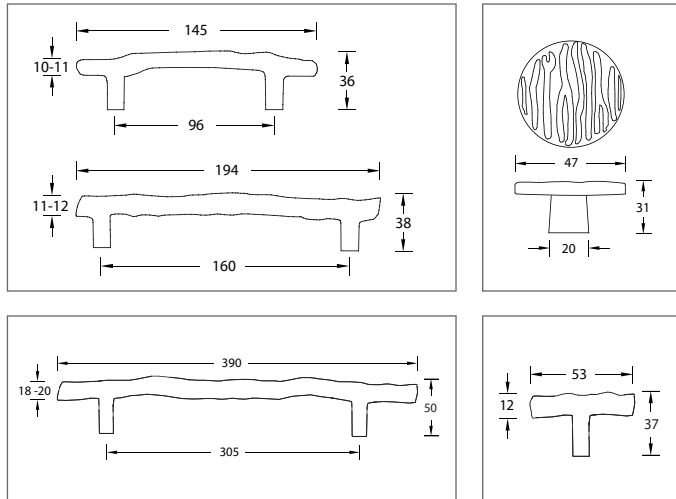
Design-Möbelgriffe Nature






Werkstoff: Bronze

Befestigung: Gewindeschraube M 4 (inkl.)

Gewindetiefe: 6 mm

WEBCODE: SJLY



| Modell Nature | G | BA | Bestell-Nr. | Bestell-Nr. | Bestell-Nr. | Bestell-Nr. | |
|---|-----------------|--------|-------------|-------------|-------------|-------------|----------|
|  | Nature Tronco 1 | 145 mm | 96 mm | 60.85.02 | 60.85.04 | 60.85.06 | 60.85.08 |
|  | Nature Tronco 2 | 194 mm | 160 mm | 60.85.11 | 60.85.13 | 60.85.15 | 60.85.17 |
|  | Nature Tronco 3 | 390 mm | 305 mm | 60.87.30 | 60.87.31 | 60.87.32 | 60.87.33 |
|  | Nature Tronco 4 | 50 mm | | 60.86.20 | 60.86.21 | 60.86.22 | 60.86.23 |
|  | Nature K 47 | 47 mm | | 60.87.46 | 60.87.47 | 60.87.48 | 60.87.49 |

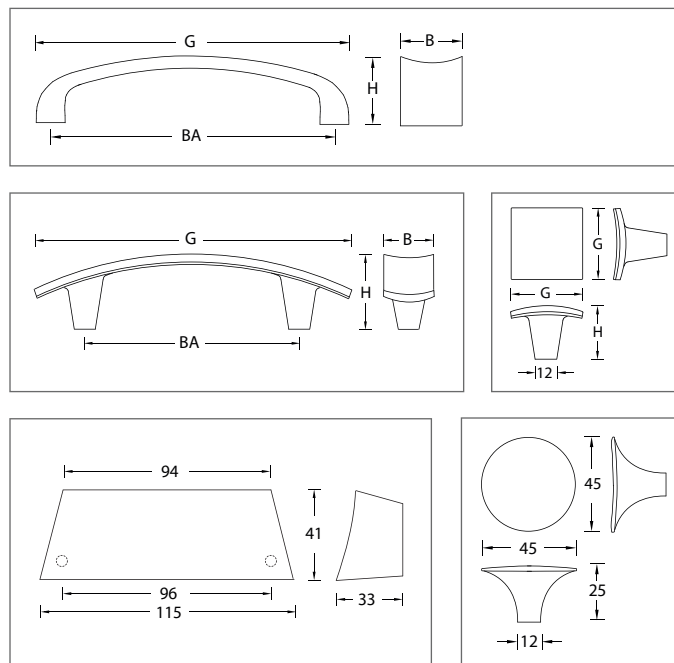
Optionen auf Anfrage:





Design-Möbelgriff Brandito
 Werkstoff: Britanniametall
 Oberfläche: Hammerschlag-Struktur
 Befestigung: Gewindeschraube M 4 (inkl.)
 Gewindetiefe: 6 mm

WEBCODE: PBJN



Britannia-
metall

| Modell Brandito | | G | BA | H | B | Bestell-Nr. |
|-----------------|--------------|------------|--------|-------|-------|-------------|
| | Brandito G 1 | 178 mm | 128 mm | 40 mm | 25 mm | 60.88.16 |
| | | 210 mm | 160 mm | 40 mm | 25 mm | 60.88.22 |
| | | 274 mm | 224 mm | 40 mm | 27 mm | 60.88.28 |
| | | 355 mm | 305 mm | 44 mm | 27 mm | 60.88.34 |
| | Brandito G 2 | 140 mm | 128 mm | 30 mm | 25 mm | 60.88.50 |
| | | 172 mm | 160 mm | 30 mm | 22 mm | 60.88.52 |
| | Brandito G 3 | 115 mm | 96 mm | 41 mm | | 60.88.54 |
| | Brandito K 1 | 40 x 40 mm | | 30 mm | | 60.88.10 |
| | Brandito K 2 | 45 mm | | 25 mm | | 60.88.58 |
| | Brandito K 3 | 46 x 30 mm | | 28 mm | | 60.88.59 |

Handwerklich gefertigtes Produkt, geringe Maßtoleranzen sind möglich.

Design-Möbelknöpfe Symbolic

Werkstoff: Britanniametall, Bronze

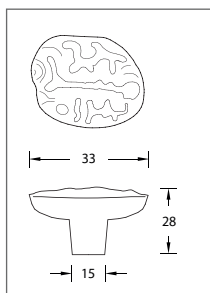
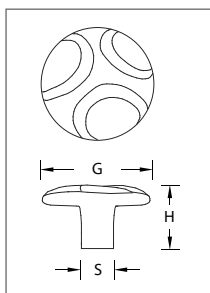
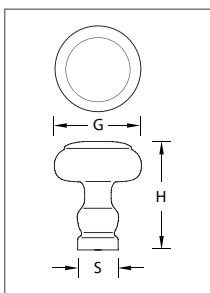
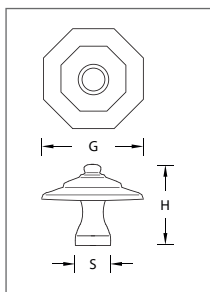
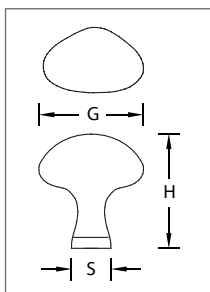
Befestigung: Gewindeschraube M 4 (inkl.)

Gewindetiefe: 6 mm

WEBCODE: KJVI Country K2 WEBCODE: MYOG Ottagonale

WEBCODE: RBCP Spooky WEBCODE: JDBX Etnico

WEBCODE: QFEN Country A1



Britanniametall



Bronze Weissbronze








Bronze Natur



Bronze Alteisen



Bronze Altbronze

| Modell Symbolic | G | H | S | Bestell-Nr. | Bestell-Nr. | Bestell-Nr. | Bestell-Nr. | Bestell-Nr. | |
|---|---------------|-------|-------|-------------|-------------|-------------|-------------|-------------|----------|
|  | Country K2 | 28 mm | 27 mm | 14 mm | 60.81.53 | 60.81.91 | 60.81.92 | 60.81.93 | 60.81.94 |
| | | 35 mm | 37 mm | 15 mm | 60.81.55 | — | — | — | — |
|  | Ottagonale | 25 mm | 27 mm | 16 mm | 60.87.06 | 60.87.51 | 60.87.52 | 60.87.53 | 60.87.54 |
| | | 30 mm | 32 mm | 17 mm | 60.87.07 | 60.87.56 | 60.87.57 | 60.87.58 | 60.87.59 |
|  | Country A1-30 | 30 mm | 34 mm | 15 mm | 60.80.42 | 60.80.44 | 60.80.45 | 60.80.46 | 60.80.47 |
|  | Spooky | 33 mm | 30 mm | 9/26 mm | — | 60.88.43 | 60.88.44 | 60.88.45 | 60.88.46 |
|  | Etnico | 33 mm | 28 mm | 15 mm | — | 60.87.40 | 60.87.41 | 60.87.42 | 60.87.43 |


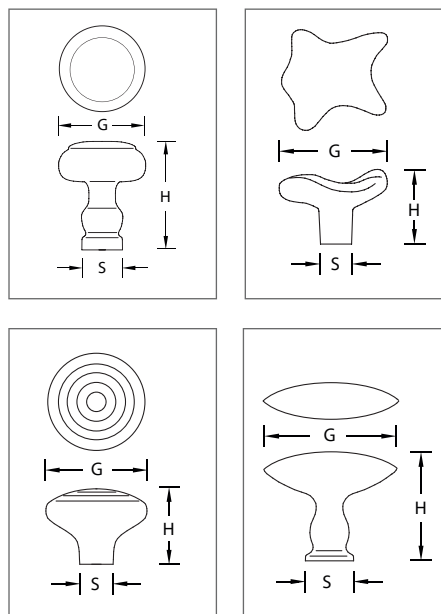
Optionen auf Anfrage:









Design-Möbelknöpfe Symbolic
 Werkstoff: Britanniametall
 Befestigung: Gewindeschraube M 4 (inkl.)
 Gewindetiefe: 6 mm

WEBCODE: QFEN Country A1 WEBCODE: XCME Mystic
 WEBCODE: ERQW Orbit WEBCODE: PBCT Cosmo



Britannia-
metall

| Modell Symbolic | G | H | S | Bestell-Nr. |
|--|-------|-------|-------|-------------|
|  Country A1 | 20 mm | 27 mm | 12 mm | 60.80.40 |
| | 30 mm | 34 mm | 15 mm | 60.80.42 |
|  Mystic | 32 mm | 23 mm | 12 mm | 60.80.10 |
|  Orbit | 30 mm | 24 mm | 15 mm | 60.80.21 |
| | 37 mm | 28 mm | 16 mm | 60.80.23 |
|  Cosmo | 35 mm | 29 mm | 14 mm | 60.80.14 |
| | 45 mm | 37 mm | 16 mm | 60.80.16 |

Handwerklich gefertigtes Produkt, geringe Maßtoleranzen sind möglich.


Design-Möbelknöpfe Symbolic

Werkstoff: Britanniametall




Befestigung: Gewindeschraube M 4 (inkl.)

Gewindetiefe: 6 mm

WEBCODE: ZWFE Magica WEBCODE: XPYR Diamante
WEBCODE: DLGR Country B5 WEBCODE: QNMB Vortice



Britannia-
metall

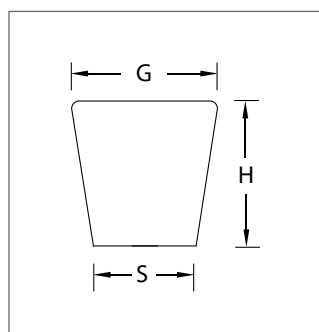
| Modell Symbolic | | G | H | S | Bestell-Nr. |
|---|------------|-------|-------|-------|-------------|
|  | Magica | 23 mm | 32 mm | 8 mm | 60.80.18 |
| | | 28 mm | 35 mm | 9 mm | 60.80.20 |
|  | Diamante | 28 mm | 24 mm | 15 mm | 60.87.11 |
| | | 34 mm | 28 mm | 16 mm | 60.87.12 |
|  | Vortice | 28 mm | 26 mm | 15 mm | 60.87.04 |
|  | Country B5 | 24 mm | 20 mm | 8 mm | 60.85.74 |
| | | 33 mm | 25 mm | 10 mm | 60.85.76 |



















Handwerklich gefertigtes Produkt, geringe Maßtoleranzen sind möglich.



Design-Möbelknöpfe Carnevale
 Werkstoff: Aluminiumguss, Glanzlack
 Befestigung: Gewindeschraube M 4 (inkl.)
 Gewindetiefe: 6 mm

WEBCODE: JMNT



| Modell | Farbe / Größe | Bestell-Nr. | Modell | Farbe / Größe | Bestell-Nr. | Modell | Farbe / Größe | Bestell-Nr. |
|--|--|-------------|--|---|-------------|--|---|-------------|
|  C 01-1 | Blau/Grün G: 35 x 28 mm H: 25 mm S: 16 x 8 mm | 60.94.01 |  C 04-1 | Blau G: 34 x 26 mm H: 25 mm S: 16 x 8 mm | 60.94.11 |  C 07-1 | Grün/Gelb/Rot G: 35 x 25 mm H: 25 mm S: 16 x 7 mm | 60.94.19 |
|  C 01-2 | Rot/Gelb G: 35 x 28 mm H: 25 mm S: 16 x 8 mm | 60.94.02 |  C 04-2 | Rot G: 34 x 26 mm H: 25 mm S: 16 x 8 mm | 60.94.12 |  C 07-2 | Rot/Gelb/Blau G: 35 x 25 mm H: 25 mm S: 16 x 7 mm | 60.94.20 |
|  C 02-1 | Grün/Braun G: 32 x 26 mm H: 26 mm S: 16 x 10 mm | 60.94.04 |  C 04-3 | Gelb G: 34 x 26 mm H: 25 mm S: 16 x 8 mm | 60.94.13 |  C 08-1 | Gelb/Grün/Rot/Blau G: 29 x 29 mm H: 27 mm S: 16 x 9 mm | 60.94.22 |
|  C 02-2 | Gelb/Rot G: 32 x 26 mm H: 26 mm S: 16 x 10 mm | 60.94.05 |  C 05-1 | Braun G: 30 x 23 mm H: 24 mm S: 16 x 8 mm | 60.94.14 |  C 08-2 | Blau G: 29 x 29 mm H: 27 mm S: 16 x 9 mm | 60.94.23 |
|  C 03-1 | Blau G: 32 x 19 mm H: 26 mm S: 16 x 7 mm | 60.94.07 |  C 05-2 | Gelb G: 30 x 23 mm H: 24 mm S: 16 x 8 mm | 60.94.15 |  C 09-0 | Multicolor G: 32 mm H: 26 mm S: 16 x 8 mm | 60.94.25 |
|  C 03-2 | Rot G: 32 x 19 mm H: 26 mm S: 16 x 7 mm | 60.94.08 |  C 06-1 | Multicolor G: 35 x 24 mm H: 26 mm S: 16 x 8 mm | 60.94.17 |  C 10-1 | Grün/Blau G: 30 x 30 mm H: 27 mm S: 16 x 8 mm | 60.94.27 |

Andere Farbkombinationen bitte anfragen.

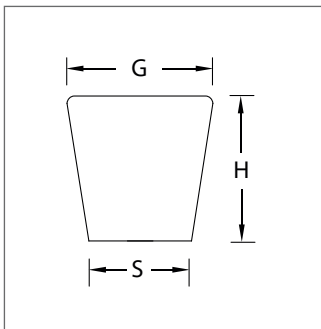
Design-Möbelknöpfe Carnevale








Werkstoff: Bronze

Befestigung: Gewindeschraube M 4 (inkl.)

Gewindetiefe: 6 mm

WEBCODE: JMNT



| Modell | | G | H | S | Bestell-Nr. | Bestell-Nr. | Bestell-Nr. | Bestell-Nr. |
|---|--------|------------|-------|------------|-------------|-------------|-------------|-------------|
|  | C 06-2 | 35 x 24 mm | 26 mm | 16 x 8 mm | 60.96.01 | 60.96.02 | 60.96.03 | 60.96.04 |
|  | C 07-3 | 35 x 25 mm | 25 mm | 16 x 7 mm | 60.96.10 | 60.96.11 | 60.96.12 | 60.96.13 |
|  | C 10-2 | 30 x 30 mm | 27 mm | 16 x 8 mm | 60.96.21 | 60.96.22 | 60.96.23 | 60.96.24 |
|  | C 11-1 | 32 mm | 29 mm | 14 x 9 mm | 60.96.31 | 60.96.32 | 60.96.33 | 60.96.34 |
|  | C 12-1 | 32 x 32 mm | 29 mm | 14 x 9 mm | 60.96.41 | 60.96.42 | 60.96.43 | 60.96.44 |
|  | C 13-1 | 43 x 22 mm | 27 mm | 16 x 8 mm | 60.96.51 | 60.96.52 | 60.96.53 | 60.96.54 |
|  | C 14-1 | 30 x 25 mm | 24 mm | 14 x 10 mm | 60.96.61 | 60.96.62 | 60.96.63 | 60.96.64 |




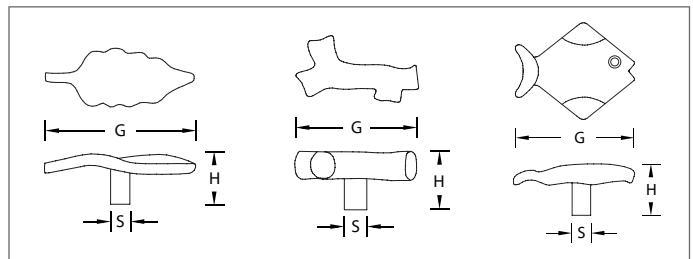
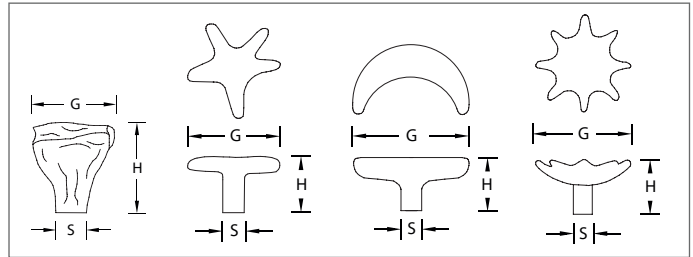
Design-Möbelknöpfe Symbolic

Werkstoff: Messing

Befestigung: Gewindeschraube M 4 (inkl.)

Gewindetiefe: 12 mm (Nugget 6 mm)

| | | | |
|---------------|--------|---------------|--------|
| WEBCODE: DBVK | Nugget | WEBCODE: JBGW | Star |
| WEBCODE: JZLO | Moon | WEBCODE: XMTU | Splash |
| WEBCODE: FGME | Tree | WEBCODE: SBZD | Pearch |
| WEBCODE: ZHBM | Leaf | | |

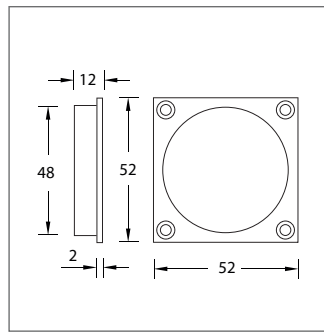
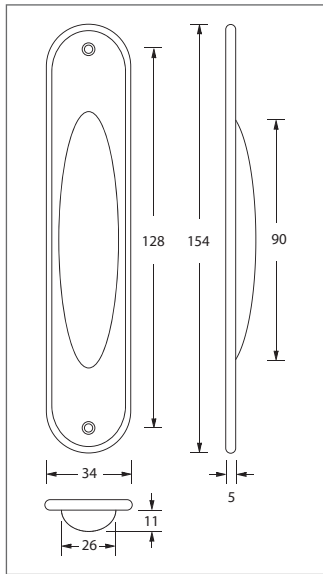


| Modell Symbolic | | G | H | S | Bestell-Nr. | Bestell-Nr. |
|-----------------|--------|-------|-------|-------|-------------|-------------|
| | Nugget | 21 mm | 25 mm | 12 mm | — | 60.77.01 |
| | Star | 45 mm | 28 mm | 9 mm | 60.70.10 | 60.70.20 |
| | | 70 mm | 30 mm | 13 mm | 60.70.15 | 60.70.25 |
| | Moon | 42 mm | 28 mm | 12 mm | 60.72.50 | 60.72.60 |
| | | 63 mm | 40 mm | 13 mm | 60.72.55 | 60.72.65 |
| | Splash | 45 mm | 33 mm | 9 mm | 60.73.70 | 60.73.80 |
| | | 65 mm | 45 mm | 13 mm | 60.73.75 | 60.73.85 |
| | Tree | 58 mm | 28 mm | 10 mm | 60.71.30 | 60.71.40 |
| | | 80 mm | 38 mm | 12 mm | 60.71.35 | 60.71.45 |
| | Leaf | 71 mm | 28 mm | 9 mm | 60.75.14 | 60.75.44 |
| | Pearch | 60 mm | 24 mm | 9 mm | 60.76.17 | 60.76.77 |

Schiebetür-Muschelgriffe für Holz
 Werkstoff: Britanniametall, Bronze
 Muschelgriffe zum Einlassen, sichtbare Befestigung,
 inkl. Befestigungsschrauben.

WEBCODE: XAZW Ovale S

WEBCODE: MKOD Country Cube



Britanniametall



Bronze Weissbronze





Bronze Natur



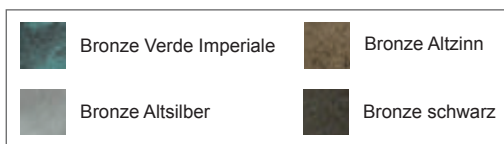
Bronze Alteisen



Bronze Altbronze

| Modell | Größe | Bestell-Nr. | Bestell-Nr. | Bestell-Nr. | Bestell-Nr. | Bestell-Nr. |
|---|----------------------------|-------------|-------------|-------------|-------------|-------------|
|  | Ovale S 154 x 34 mm | 60.82.62 | 60.82.63 | 60.82.64 | 60.85.65 | 60.85.66 |
|  | Country Cube 52 x 52 mm | — | 60.85.25 | 60.85.26 | 60.85.27 | 60.85.28 |

Optionen auf Anfrage:

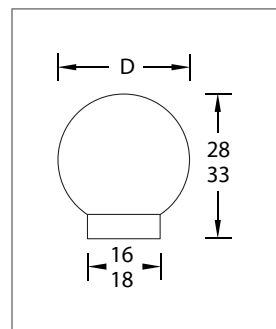




Design-Möbelknöpfe Glases Ball

Werkstoff: Kugel: Glas
 Sockel: Edelstahl matt
 Befestigung: Gewinde M 4
 Gewindetiefe: 4 mm

WEBCODE: CIVJ



Glas klar farblos



Glas klar dunkelblau



Glas klar hellblau



Glas klar grün




Glas klar dunkelrot



Glas klar orange



Glas klar gelb

| Glases Ball klar - Edelstahl | D | Bestell-Nr. | Bestell-Nr. | Bestell-Nr. | Bestell-Nr. | Bestell-Nr. | Bestell-Nr. | Bestell-Nr. |
|---|-------|-------------|-------------|-------------|-------------|-------------|-------------|-------------|
|  | 25 mm | 245.32.02 | 245.32.11 | 245.32.13 | 245.32.15 | 245.32.04 | 245.32.06 | 245.32.08 |
| | 30 mm | 245.32.07 | 245.32.17 | 245.32.19 | 245.32.21 | 245.32.57 | 245.32.59 | 245.32.60 |



Glas matt farblos



Glas matt dunkelblau



Glas matt hellblau



Glas matt grün




Glas matt dunkelrot



Glas matt orange



Glas matt gelb

| Glases Ball matt - Edelstahl | D | Bestell-Nr. | Bestell-Nr. | Bestell-Nr. | Bestell-Nr. | Bestell-Nr. | Bestell-Nr. | Bestell-Nr. |
|---|-------|-------------|-------------|-------------|-------------|-------------|-------------|-------------|
|  | 25 mm | 245.31.01 | 245.31.10 | 245.31.12 | 245.31.14 | 245.31.06 | 245.31.08 | 245.31.09 |
| | 30 mm | 245.31.05 | 245.31.16 | 245.31.18 | 245.31.20 | 245.31.51 | 245.31.53 | 245.31.55 |

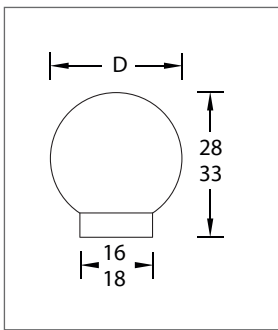
Optionen auf Anfrage:



Design-Möbelknöpfe Glases Ball

Werkstoff: Kugel: Glas
 Sockel: Messing poliert
 Befestigung: Gewinde M 4
 Gewindetiefe: 4 mm

WEBCODE: UYLW



| Glases Ball klar - Messing poliert | D | Bestell-Nr. | Bestell-Nr. | Bestell-Nr. | Bestell-Nr. | Bestell-Nr. | Bestell-Nr. | Bestell-Nr. |
|------------------------------------|-------|-------------|-------------|-------------|-------------|-------------|-------------|-------------|
| | 25 mm | 245.34.20 | 245.34.31 | 245.34.33 | 245.34.35 | 245.34.70 | 245.34.72 | 245.34.74 |
| | 30 mm | 245.34.25 | 245.34.41 | 245.34.43 | 245.36.45 | 245.34.76 | 245.34.78 | 245.34.80 |



| Glases Ball matt - Messing poliert | D | Bestell-Nr. | Bestell-Nr. | Bestell-Nr. | Bestell-Nr. | Bestell-Nr. | Bestell-Nr. | Bestell-Nr. |
|------------------------------------|-------|-------------|-------------|-------------|-------------|-------------|-------------|-------------|
| | 25 mm | 245.33.10 | 245.33.30 | 245.33.32 | 245.33.34 | 245.33.03 | 245.33.61 | 245.33.63 |
| | 30 mm | 245.33.15 | 245.33.40 | 245.33.42 | 245.35.44 | 245.33.65 | 245.33.67 | 245.33.69 |

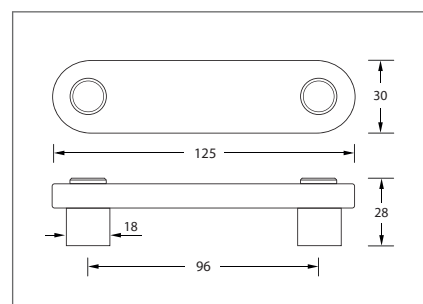
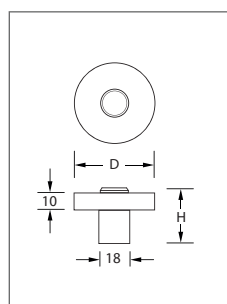
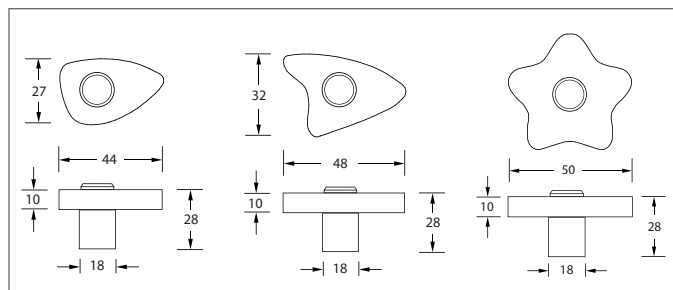


Design-Möbelgriffe Verano

Werkstoff: Glas, Edelstahl

Befestigung: Gewindeschraube M 4

WEBCODE: VXSA



Glas blau










Glas grün



Glas schwarz



Glas hellgrün

| Möbelgriffe Verano | D | H | Bestell-Nr. | Bestell-Nr. | Bestell-Nr. | Bestell-Nr. |
|--|-------|-------|-------------|-------------|-------------|-------------|
|  | 21 mm | 28 mm | 16.54.27 | 16.54.28 | 16.54.29 | 16.54.30 |
|  Möbelknopf Verano K1, Edelstahl matt, Glas fein geschliffen u. gewachst, inkl. Befestigungsschraube M 4. | 33 mm | 28 mm | 16.54.34 | 16.54.35 | 16.54.36 | 16.54.37 |
|  | 40 mm | 28 mm | 16.54.40 | 16.54.41 | 16.54.42 | 16.54.43 |
|  Möbelknopf Verano K44, Edelstahl matt, Glas fein geschliffen u. gewachst, inkl. Befestigungsschraube M 4. | | | 16.54.46 | 16.54.47 | 16.54.48 | 16.54.49 |
|  Möbelknopf Verano K48, Edelstahl matt, Glas fein geschliffen u. gewachst, inkl. Befestigungsschraube M 4. | | | 16.54.51 | 16.54.52 | 16.54.53 | 16.54.54 |
|  Möbelknopf Verano K50, Edelstahl matt, Glas fein geschliffen u. gewachst, inkl. Befestigungsschraube M 4. | | | 16.54.56 | 16.54.57 | 16.54.58 | 16.54.59 |
|  Möbelgriff Verano GR125, Edelstahl matt, BA 96 mm, Glas fein geschliffen u. gewachst, inkl. Befestigungsschrauben M 4. | | | 16.54.61 | 16.54.62 | 16.54.63 | 16.54.64 |

Design-Möbelgriffe Glases

Werkstoff: Glas, Edelstahl

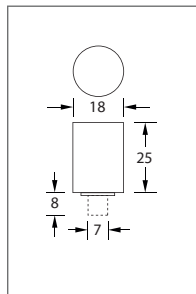
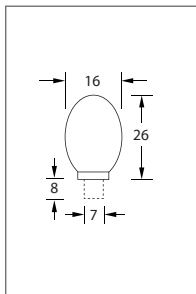
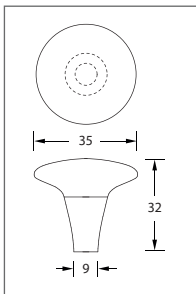
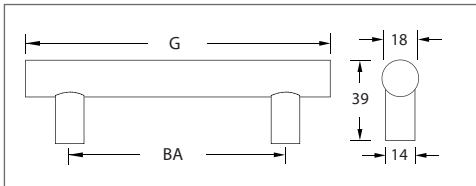
Befestigung: Gewindeschraube M 4

WEBCODE: QUGC Glases G 1

WEBCODE: HTJX Glases K 18

WEBCODE: UBEF Glases OL


WEBCODE: TWYM Glases Disk



| Möbelgriffe Glases, Glas klar | | G | BA | Bestell-Nr. | Bestell-Nr. | Bestell-Nr. |
|-------------------------------|-------------|--------|--------|-------------|-------------|-------------|
| | Glases G 1 | 135 mm | 96 mm | 245.55.05 | — | — |
| | | 200 mm | 128 mm | 245.55.06 | — | — |
| | | 216 mm | 160 mm | 245.55.07 | — | — |
| | Glases K 18 | | | 245.93.12 | — | — |
| | Glases OL | | | 245.93.30 | 245.93.31 | 245.93.32 |
| | Glases Disk | | | 245.93.51 | 245.93.52 | 245.93.53 |



| Möbelgriffe Glases, Glas matt | | G | BA | Bestell-Nr. | Bestell-Nr. | Bestell-Nr. |
|-------------------------------|-------------|--------|--------|-------------|-------------|-------------|
| | Glases G 1 | 135 mm | 96 mm | 245.50.12 | — | — |
| | | 200 mm | 128 mm | 245.50.34 | — | — |
| | | 216 mm | 160 mm | 245.50.56 | — | — |
| | Glases K 18 | | | 245.93.25 | — | — |
| | Glases OL | | | 245.93.43 | 245.93.44 | 245.93.45 |
| | Glases Disk | | | 245.93.65 | 245.93.66 | 245.93.67 |



Design-Möbelknöpfe Ice Cube, Facet

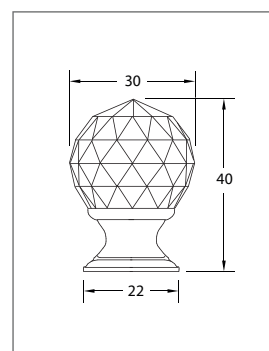
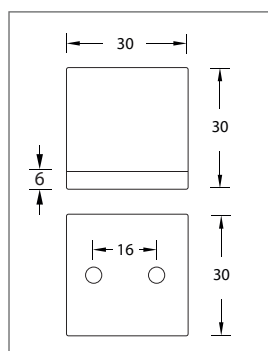
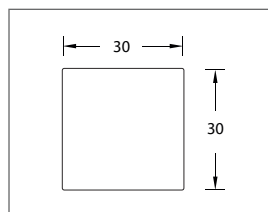
Werkstoff: Glas, Edelstahl, Messing

Befestigung: UV-Kleber, Gewindeschraube M 4

WEBCODE: ROVL Ice Cube

WEBCODE: DUGY Ice Cube - S

WEBCODE: QEJD Facet



Glas klar farblos



Glas matt farblos



Glas klar farblos



Glas matt farblos



Glas klar farblos



Glas matt farblos

Möbelknöpfe Ice Cube

Bestell-Nr. Bestell-Nr. Bestell-Nr. Bestell-Nr. Bestell-Nr. Bestell-Nr.



Ice Cube, 30 x 30 x 30 mm, Befestigung: UV Kleber.

245.90.03

245.90.13

—

—

—

—



Ice Cube-S, 30 x 30 x 30 mm, Sockel aus Edelstahl, matt, Carbon matt, inkl. Gewindeschrauben M 4, Gewindetiefe: 4 mm.

—

—

245.91.09

245.91.19

245.91.11

245.91.21



Messing poliert



Chrom poliert

Möbelknopf Facet

Bestell-Nr. Bestell-Nr.



Facet, Sockel aus Messing, inkl. Gewindeschraube M 4, Gewindetiefe: 5 mm.

245.92.01

245.92.02

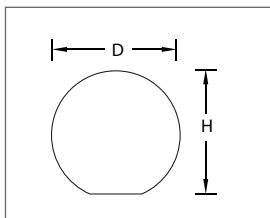
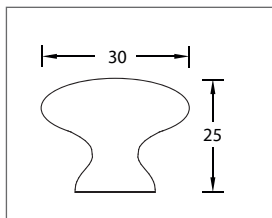
Design-Möbelknöpfe Stone Line

Werkstoff: Edelstein

Befestigung: Gewindeschraube M 4

WEBCODE: XVZB Stone Line E 1

WEBCODE: JBOM Stone Line E 2



Aventurin



Blauquarz





Rosenquarz



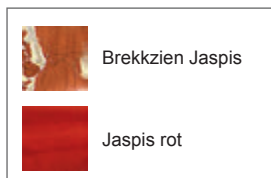
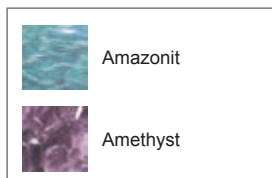
Tigerauge

Möbelknöpfe Stone Line

| | | D | H | Bestell-Nr. | Bestell-Nr. | Bestell-Nr. | Bestell-Nr. |
|---|--|-------|-------|-------------|-------------|-------------|-------------|
|  | Stone Line E 1, inkl. Gewindeschraube M 4, Gewindetiefe 10 mm. | 30 mm | 25 mm | 16.01.82 | 16.01.83 | 16.01.85 | 16.01.86 |
|  | Stone Line E 2, inkl. Gewindeschraube m 4, Gewindetiefe 10 mm. | 25 mm | 24 mm | 16.05.82 | 16.05.83 | 16.05.85 | 16.05.86 |
| | | 30 mm | 29 mm | 16.06.82 | 16.06.83 | 16.06.85 | 16.06.86 |

Farbabweichungen sind bei Natursteinen materialbedingt und berechtigen nicht zu Reklamationen.

weitere Edelsteinsorten auf Anfrage:





Design-Möbelgriffe Granit Matrix

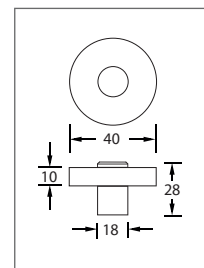
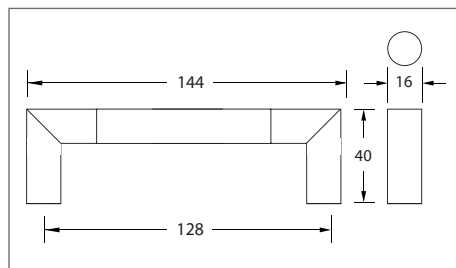
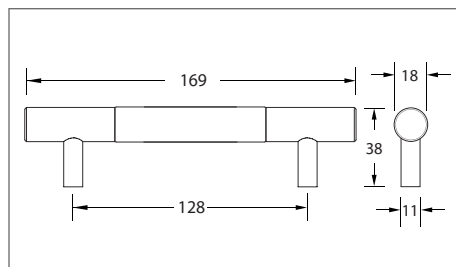
Werkstoff: Granit, Edelstahl

Befestigung: Gewindeschraube M 4

WEBCODE: SWQD Matrix 1

WEBCODE: JPCH Matrix 2

WEBCODE: COSK Matrix 3



Azul de Bahia
Edelstahl matt



Multicolor Red
Edelstahl matt



Padang
Edelstahl matt



Impala
Edelstahl matt

Möbelgriffe Granit Matrix



Granit Matrix 1,
inkl. Gewindeschrauben M 4,
Gewindetiefe 10 mm.

Bestell-Nr. 16.50.01

Bestell-Nr. 16.50.02

Bestell-Nr. 16.50.03

Bestell-Nr. 16.50.04



Granit Matrix 2,
inkl. Gewindeschrauben M 4,
Gewindetiefe 10 mm.

Bestell-Nr. 16.50.10

Bestell-Nr. 16.50.11

Bestell-Nr. 16.50.12

Bestell-Nr. 16.50.13



Granit Matrix 3,
inkl. Gewindeschraube M 4,
Gewindetiefe 10 mm.

Bestell-Nr. 16.53.15

Bestell-Nr. 16.53.16

Bestell-Nr. 16.53.17

Bestell-Nr. 16.53.18

Farbabweichungen und farblich abweichende Einschlüsse im Stein sind in keinem Fall ein Qualitätsmangel, gerade dies unterscheidet Naturstein von künstlichen Materialien.

Design-Möbelgriffe Granit Lima, Granit Zero

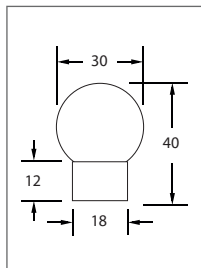
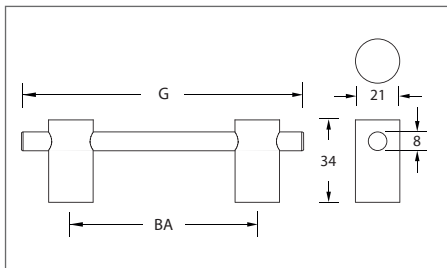
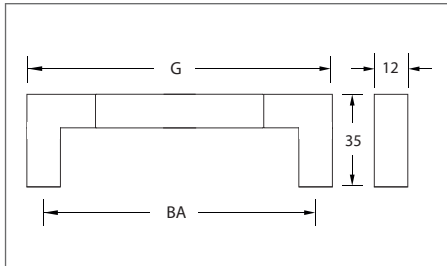
Werkstoff: Granit, Edelstahl, Metall

Befestigung: Gewindeschraube M 4


WEBCODE: IKYQ Lima

WEBCODE: HBCV Zero 1

WEBCODE: RFED Zero 2





| Möbelgriffe Granit Lima | G | BA | Bestell-Nr. | Bestell-Nr. | Bestell-Nr. | Bestell-Nr. |
|-------------------------|---|----|-------------|-------------|-------------|-------------|
|-------------------------|---|----|-------------|-------------|-------------|-------------|

| | | | | | | | |
|---|--|--------|--------|----------|----------|----------|----------|
|  | Granit Lima, inkl. Gewindeschrauben M 4, Gewindetiefe 10 mm. | 110 mm | 96 mm | 16.52.01 | 16.51.02 | 16.52.03 | 16.52.04 |
| | | 140 mm | 128 mm | 16.52.10 | 16.52.11 | 16.52.12 | 16.52.13 |



| Möbelgriffe Granit Zero | G | BA | Bestell-Nr. | Bestell-Nr. | Bestell-Nr. | Bestell-Nr. |
|-------------------------|---|----|-------------|-------------|-------------|-------------|
|-------------------------|---|----|-------------|-------------|-------------|-------------|

| | | | | | | | |
|---|--|--------|--------|----------|----------|----------|----------|
|  | Granit Zero 1, inkl. Gewindeschrauben M 4, Gewindetiefe 10 mm. | 137 mm | 96 mm | 16.51.21 | 16.51.22 | 16.51.23 | 16.51.24 |
| | | 169 mm | 128 mm | 16.51.35 | 16.51.36 | 16.51.37 | 16.51.38 |

| | | | | | | | |
|---|--|-------|--|----------|----------|----------|----------|
|  | Granit Zero 2, inkl. Gewindeschrauben M 4, Gewindetiefe 10 mm. | 30 mm | | 16.51.40 | 16.51.41 | 16.51.42 | 16.51.43 |
|---|--|-------|--|----------|----------|----------|----------|

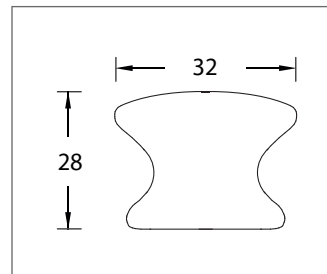
Farbabweichungen und farblich abweichende Einschlüsse im Stein sind in keinem Fall ein Qualitätsmangel, gerade dies unterscheidet Naturstein von künstlichen Materialien.



Design-Möbelknöpfe Terracotta A

Werkstoff: Terracotta, handgefertigt
 Oberfläche: antik (krakeliert), handbemalt

WEBCODE: UODV



Zitrone



Kirsche



Birne



Orange



Traube

| Terracotta A | D | H | Bestell-Nr. | Bestell-Nr. | Bestell-Nr. | Bestell-Nr. | Bestell-Nr. |
|--------------|---|---|-------------|-------------|-------------|-------------|-------------|
|--------------|---|---|-------------|-------------|-------------|-------------|-------------|



Möbelknöpfe Terracotta A, handgefertigt und handbemalt, inkl. Gewindeschraube M 4, Gewindetiefe 8 mm.

32 mm 28 mm

243.65.01 243.65.02 243.65.03 243.65.04 243.65.05



Melone



Blume



Fleur blau



Fleur rot



Fleur grün

| Terracotta A | D | H | Bestell-Nr. | Bestell-Nr. | Bestell-Nr. | Bestell-Nr. | Bestell-Nr. |
|--------------|---|---|-------------|-------------|-------------|-------------|-------------|
|--------------|---|---|-------------|-------------|-------------|-------------|-------------|



Möbelknöpfe Terracotta A, handgefertigt und handbemalt, inkl. Gewindeschraube M 4, Gewindetiefe 8 mm.

32 mm 28 mm

243.65.06 243.65.07 243.65.08 243.65.09 243.65.10

Optionen auf Anfrage:

Information:

weitere Motive, sowie Hintergrund weiss bei Abnahme von mind. 25 Stück möglich.



Kunde



PG1



PI1



PS5



PR4



PM3



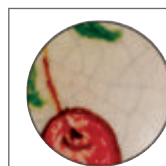
PQ3



PC4



PN1



Oberfläche antik (krakeliert) und handbemalt.

Design-Möbelknöpfe Terracotta A, Terracotta Contrast

Werkstoff: Terracotta, handgefertigt
 Oberfläche: antik (krakeliert), handbemalt


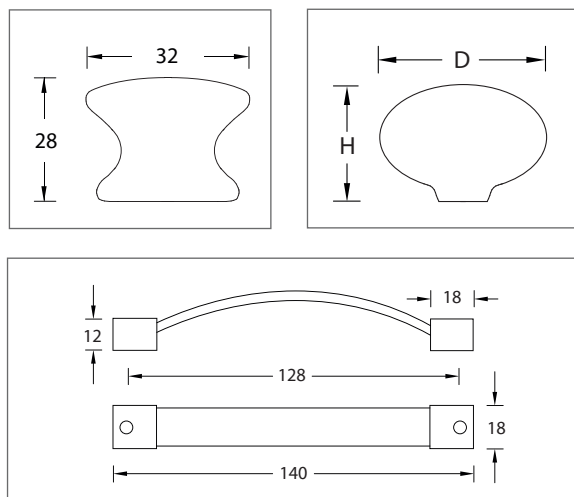
WEBCODE: UODV Terracotta A

WEBCODE: GHAD Terracotta Contrast

Design-Möbelgriff Exquisite

Werkstoff: Leder, Metall

WEBCODE: OMHB



| Terracotta A | D | H | Bestell-Nr. | Bestell-Nr. | Bestell-Nr. | Bestell-Nr. | Bestell-Nr. | Bestell-Nr. |
|--------------|---|---|-------------|-------------|-------------|-------------|-------------|-------------|
|--------------|---|---|-------------|-------------|-------------|-------------|-------------|-------------|



Möbelknöpfe Terracotta A, handgefertigt und handbemalt, inkl. Gewindeschraube M 4, Gewindetiefe 8 mm.

| | | | | | | | |
|-------|-------|-----------|-----------|-----------|-----------|-----------|-----------|
| 32 mm | 28 mm | 243.65.11 | 243.65.12 | 243.65.13 | 243.65.14 | 243.65.15 | 243.60.07 |
|-------|-------|-----------|-----------|-----------|-----------|-----------|-----------|

| Terracotta Contrast | D | H | Bestell-Nr. | Bestell-Nr. | Bestell-Nr. |
|---------------------|---|---|-------------|-------------|-------------|
|---------------------|---|---|-------------|-------------|-------------|




Terracotta Contrast, handgefertigt und handbemalt, inkl. Gewindeschraube M 4, Gewindetiefe 10 mm.

| | | | | |
|-------|-------|-----------|-----------|-----------|
| 32 mm | 24 mm | 247.51.01 | 247.51.02 | 247.51.03 |
| 38 mm | 26 mm | 247.53.01 | 247.53.02 | 247.53.03 |



| Möbelgriff Exquisite | G | BA | Bestell-Nr. | Bestell-Nr. |
|----------------------|---|----|-------------|-------------|
|----------------------|---|----|-------------|-------------|



Möbelgriff Exquisite, inkl. Gewindeschrauben M 4, Gewindetiefe 7 mm.

Möbelknopf Exquisite, inkl. Gewindeschraube M 4, Gewindetiefe 7 mm.

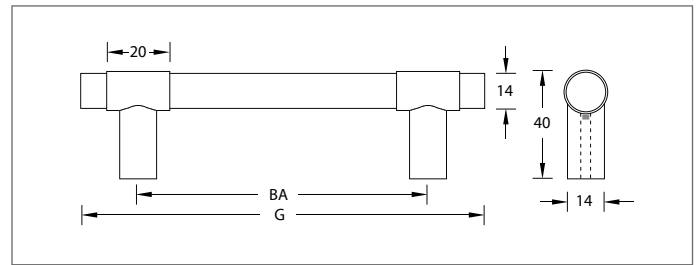
| | | | |
|--------|--------|-----------|-----------|
| 140 mm | 128 mm | 288.01.12 | 288.01.55 |
| | | 288.02.56 | 288.02.55 |





Design-Möbelgriff Relix-H
 Werkstoff: Holz geschliffen, unlackiert,
 Sockel Edelstahl

WEBCODE: UVED



| Möbelgriff Relix H | G | BA | Bestell-Nr. | Bestell-Nr. | Bestell-Nr. | Bestell-Nr. | Bestell-Nr. | Bestell-Nr. |
|--------------------|--------|--------|-------------|-------------|-------------|-------------|-------------|-------------|
| | 178 mm | 128 mm | 238.50.61 | 238.50.64 | 238.50.62 | 238.50.65 | 238.50.68 | 238.50.70 |
| | 210 mm | 160 mm | 238.51.61 | 238.51.64 | 238.51.62 | 238.51.65 | 238.51.68 | 238.51.70 |
| | 242 mm | 192 mm | 238.52.61 | 238.52.64 | 238.52.62 | 238.52.65 | 238.52.68 | 238.52.70 |
| | 274 mm | 224 mm | 238.53.61 | 238.53.64 | 238.53.62 | 238.53.65 | 238.53.68 | 238.53.70 |



| Möbelgriff Relix H | G | BA | Bestell-Nr. | Bestell-Nr. | Bestell-Nr. | Bestell-Nr. | Bestell-Nr. | Bestell-Nr. |
|--------------------|--------|--------|-------------|-------------|-------------|-------------|-------------|-------------|
| | 178 mm | 128 mm | 238.54.61 | 238.54.64 | 238.54.62 | 238.54.65 | 238.54.68 | 238.54.70 |
| | 210 mm | 160 mm | 238.55.61 | 238.55.64 | 238.55.62 | 238.55.65 | 238.55.68 | 238.55.70 |
| | 242 mm | 192 mm | 238.56.61 | 238.56.64 | 238.56.62 | 238.56.65 | 238.56.68 | 238.56.70 |
| | 274 mm | 224 mm | 238.57.61 | 238.57.64 | 238.57.62 | 238.57.65 | 238.57.68 | 238.57.70 |

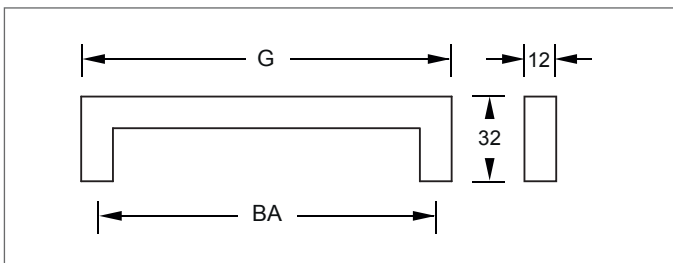
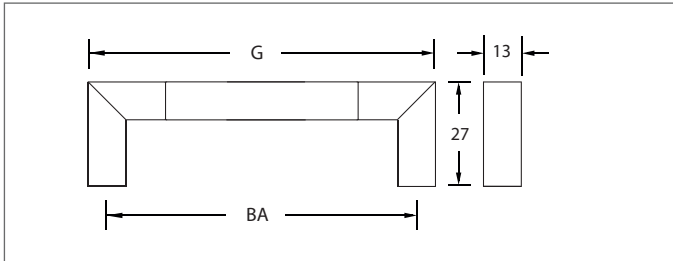


| Für Griffe im Eigenbau | Bestell-Nr. | Bestell-Nr. | Bestell-Nr. | Bestell-Nr. | Bestell-Nr. | Bestell-Nr. | Bestell-Nr. | Bestell-Nr. |
|---------------------------|-------------|-------------|-------------|-------------|-------------|-------------|-------------|-------------|
| Griffstange, 1000 mm lang | — | — | 238.59.61 | 238.59.64 | 238.59.62 | 239.59.65 | 238.59.68 | 238.59.70 |
| Sockel | 238.60.26 | 238.60.28 | — | — | — | — | — | — |

Design-Möbelgriffe Elegance, Cube Line HG
 Werkstoff: Holz geschliffen, unlackiert, Metall

WEBCODE: JBTS Elegance


WEBCODE: XZIF Cube Line HG




| Möbelgriff Elegance | G | BA | Bestell-Nr. | Bestell-Nr. | Bestell-Nr. |
|---|--------|--------|-------------|-------------|-------------|
|  | 141 mm | 128 mm | 235.02.61 | 235.02.64 | 235.02.70 |
| | 205 mm | 192 mm | 235.04.61 | 235.04.64 | 235.04.70 |
| | 237 mm | 224 mm | 235.05.61 | 235.05.64 | 235.05.70 |



| Möbelgriff Elegance | G | BA | Bestell-Nr. | Bestell-Nr. | Bestell-Nr. |
|---|--------|--------|-------------|-------------|-------------|
|  | 141 mm | 128 mm | 235.32.61 | 235.32.64 | 235.32.70 |
| | 205 mm | 192 mm | 235.34.61 | 235.34.64 | 235.34.70 |
| | 237 mm | 224 mm | 235.35.61 | 235.35.64 | 235.35.70 |



| Möbelgriff Cube Line HG | G | BA | Bestell-Nr. | Bestell-Nr. | Bestell-Nr. |
|---|--------|--------|-------------|-------------|-------------|
|  | 140 mm | 128 mm | 239.60.61 | 239.60.64 | 239.60.68 |
| | 172 mm | 160 mm | 239.61.61 | 239.61.64 | 239.61.68 |
| | 204 mm | 192 mm | 239.62.61 | 239.62.64 | 239.62.68 |
| | 236 mm | 224 mm | 239.63.61 | 239.63.64 | 239.63.68 |
| | 300 mm | 288 mm | 239.64.61 | 239.64.64 | 239.64.68 |



Design-Möbelknöpfe Ball 249, Alien 55, Konvex-H

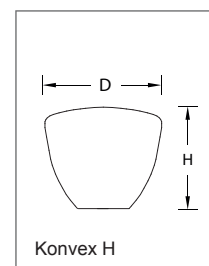
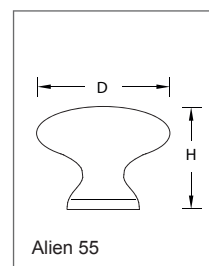
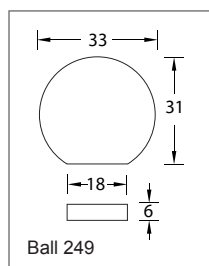
Werkstoff: Holz geschliffen, unlackiert,
Sockel Edelstahl



Befestigung: Gewindeschraube M 4

WEBCODE: GYXS Ball 249



WEBCODE: XQOD Alien 55

WEBCODE: MLJB Konvex H



| Möbelknopf Ball 249 | | Bestell-Nr. | Bestell-Nr. | Bestell-Nr. | Bestell-Nr. | Bestell-Nr. | Bestell-Nr. | Bestell-Nr. |
|---|---|-------------|-------------|-------------|-------------|-------------|-------------|-------------|
|  | Ball 249, D = 33 mm, inkl. Gewindeschraube M4, Gewindetiefe 8 mm. | — | — | — | — | 249.00.61 | 249.00.64 | 249.00.65 |
|  | Sockel 18 x 6 mm. | 249.30.03 | 249.30.26 | 249.30.28 | 249.30.30 | — | — | — |

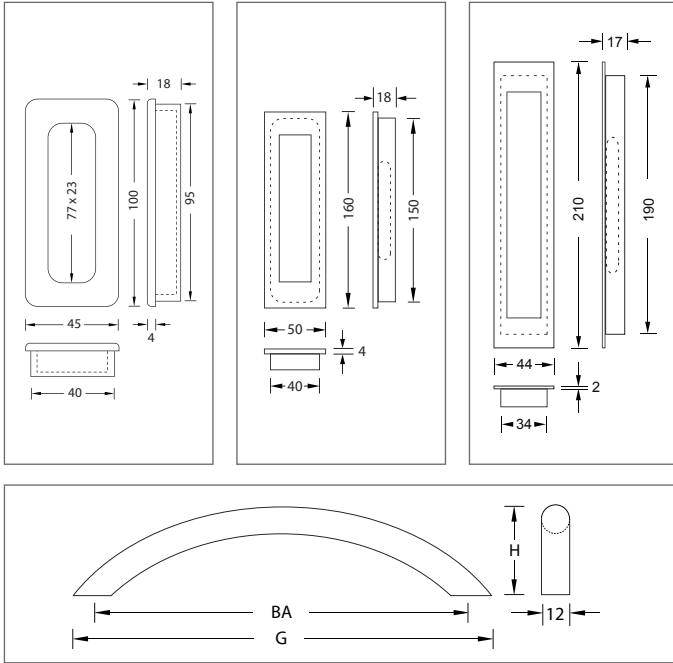


| Möbelknöpfe Alien 55, Konvex-H | | D | H | Bestell-Nr. | Bestell-Nr. | Bestell-Nr. | Bestell-Nr. | Bestell-Nr. |
|---|--|-------|-------|-------------|-------------|-------------|-------------|-------------|
|  | Alien 55, Bohrung 3 mm für Holzschrauben. | 30 mm | 26 mm | 127.01.61 | 127.01.64 | 127.01.65 | 127.01.67 | — |
| | | 35 mm | 29 mm | 127.02.61 | 127.02.64 | 127.02.65 | 127.02.67 | — |
|  | Konvex-H, inkl. Gewindeschraube M 4, Gewindetiefe 10 mm. | 25 mm | 24 mm | 235.72.61 | 235.72.64 | 235.72.65 | — | 235.72.68 |
| | | 30 mm | 24 mm | 235.73.61 | 235.73.64 | 235.73.65 | — | 235.73.68 |

Design-Möbelgriffe Cube HM, Planar, Segment 156

Werkstoff: Holz geschliffen unlackiert


WEBCODE: PKLW Cube HM1 WEBCODE: QESP Planar
 WEBCODE: DBCR Cube HM2 WEBCODE: AKUN Segment 156



Möbelgriffe Cube HM , Planar **Größe** **Bestell-Nr.** **Bestell-Nr.** **Bestell-Nr.** **Bestell-Nr.** **Bestell-Nr.** **Bestell-Nr.**

| | | | | | | | | |
|--|---|-------------|-----------|-----------|-----------|-----------|---|---|
| | Muschelgriff zum Einlassen, Befestigung: kleben, mit einseitiger Griffrippe, geeignet für Dreh- und Schiebetüren. | 160 x 50 mm | 239.55.61 | 239.55.64 | 239.55.62 | 239.55.68 | — | — |
| | | 210 x 44 mm | 239.57.61 | 239.57.64 | 239.57.62 | 239.57.68 | — | — |

| | | | | | | | | |
|--|--|-------------|-----------|-----------|-----------|---|-----------|-----------|
| | Muschelgriff zum Einlassen, Befestigung: kleben. | 100 x 45 mm | 127.31.61 | 127.31.64 | 127.31.62 | — | 127.31.67 | 127.31.65 |
|--|--|-------------|-----------|-----------|-----------|---|-----------|-----------|



Möbelgriffe Segment 156 **G** **BA** **H** **Bestell-Nr.** **Bestell-Nr.** **Bestell-Nr.**

| | | | | | | | |
|--|---|--------|--------|-------|-----------|-----------|-----------|
| | Segment 156, D = 12 mm, Bohrung 3 mm für Holzschraube, Schraubenlänge: Holzstärke + 7 mm. | 125 mm | 96 mm | 28 mm | 156.12.64 | 156.12.62 | 156.12.67 |
| | | 165 mm | 128 mm | 28 mm | 156.16.64 | 156.16.62 | 156.16.67 |
| | | 264 mm | 192 mm | 36 mm | 156.19.64 | 156.19.62 | 156.19.67 |

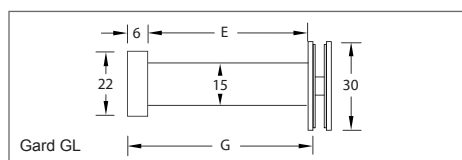
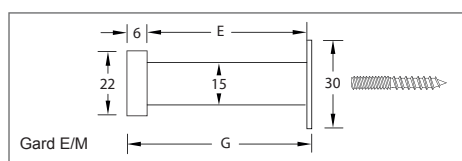
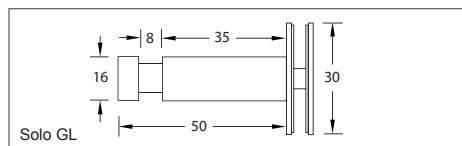
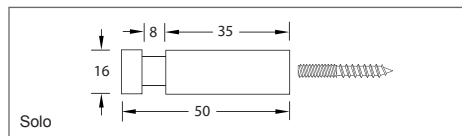






Design-Garderobenhaken Solo, Gard

Werkstoff: Edelstahl, Messing

Befestigung: Gewinde M 6

WEBCODE: KW BQ Solo WEBCODE: ONWH Gard E/M
 WEBCODE: NHGX Solo GL WEBCODE: VBJY Gard GL



| Modell | G | E | Bestell-Nr. | Bestell-Nr. | Bestell-Nr. | Bestell-Nr. | Bestell-Nr. |
|---|-------|-------|-------------|-------------|-------------|-------------|-------------|
|  Garderobenhaken Solo, inkl. Stockschraube M 6 und Dübel, Gewindetiefe 6 mm. | | | 58.77.26 | 58.77.28 | 58.77.04 | 58.77.03 | 58.77.10 |
|  Garderobenhaken Solo GL, inkl. Montage-Set Glas für Glasstärke 6 bis 10 mm, Glasbohrung 8 mm. | | | 58.77.30 | 58.77.32 | — | — | — |
|  Garderobenhaken Gard E/M, inkl. Stockschraube M 6 und Dübel, Gewindetiefe 15 mm. | 33 mm | 25 mm | 59.39.26 | 59.39.27 | 59.39.04 | 59.39.03 | 59.39.10 |
| | 68 mm | 60 mm | 59.32.26 | 59.32.27 | 59.32.04 | 59.32.03 | 59.32.10 |
|  Garderobenhaken Gard GL, inkl. Montage-Set Glas für Glasstärke 6 bis 10 mm, Glasbohrung 8 mm. | 33 mm | 25 mm | 59.39.34 | 59.39.36 | — | — | — |
| | 68 mm | 60 mm | 59.32.40 | 59.32.42 | — | — | — |

Optionen auf Anfrage:

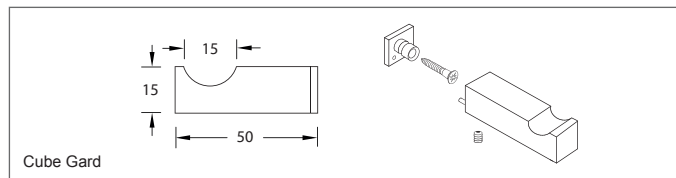
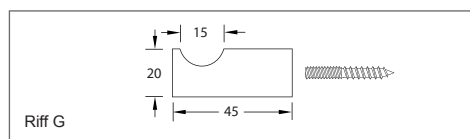
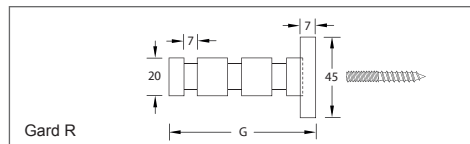
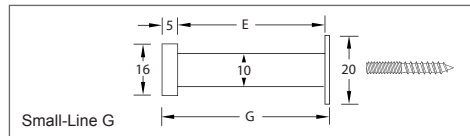






Design-Garderobenhaken Small-Line, Gard, Riff, Cube-Gard

Werkstoff: Edelstahl, Messing

WEBCODE: HCFD Small-Line G WEBCODE: GZVO Riff G

WEBCODE: UKGD Gard R WEBCODE: GRNW Cube Gard



| Modell | G | E | Bestell-Nr. | Bestell-Nr. | Bestell-Nr. | Bestell-Nr. | Bestell-Nr. |
|---|-------|-------|-------------|-------------|-------------|-------------|-------------|
|  <p>Garderobenhaken Small Line G, inkl. Stockschraube M 6 und Dübel, Gewindetiefe 12 mm.</p> | 37 mm | 30 mm | 58.34.26 | 58.34.28 | — | — | — |
| | 57 mm | 50 mm | 58.36.26 | 58.36.28 | — | — | — |
|  <p>Garderobenhaken Gard R, inkl. Stockschraube M 8 und Dübel, Gewindetiefe 12 mm.</p> | 50 mm | | 58.71.50 | 58.71.51 | — | — | — |
| | 70 mm | | 58.71.55 | 58.71.56 | — | — | — |
|  <p>Garderobenhaken Riff G, inkl. Stockschraube M 8 und Dübel, Gewindetiefe 12 mm.</p> | 45 mm | | 58.79.26 | 58.79.28 | 58.79.10 | 58.79.04 | 58.79.03 |
|  <p>Garderobenhaken Cube Gard, Befestigung frontseitig Aufsteckmontage.</p> | 50 mm | | 58.79.40 | 58.79.42 | — | — | — |

Optionen auf Anfrage:

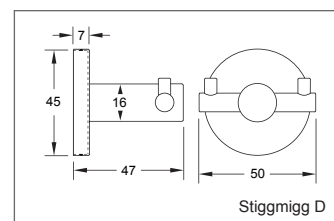
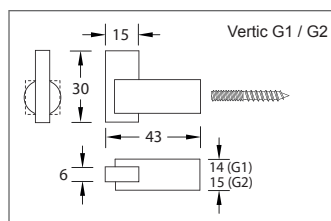
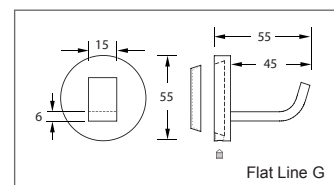
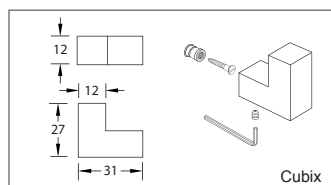
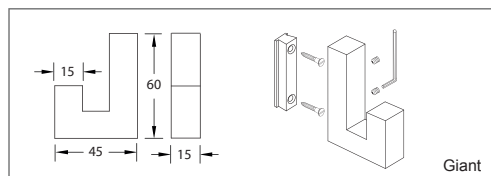




Design-Garderobenhaken Giant, Cubix, Vertic

Werkstoff: Edelstahl

| | | | |
|---------------|-------------|---------------|-------------|
| WEBCODE: QSCE | Giant | WEBCODE: JAQR | Vertic G1 |
| WEBCODE: VOYD | Cubix | WEBCODE: ZPID | Vertic G2 |
| WEBCODE: ZQJD | Flat Line G | WEBCODE: VYJK | Stiggmigg D |



| Modell | | Edelstahl seidenmatt | Edelstahl poliert |
|--------|--|----------------------|-------------------|
| | | Bestell-Nr. | Bestell-Nr. |
| | Garderobenhaken Giant, Befestigung frontseitig Aufsteckmontage. | 58.79.60 | 58.79.62 |
| | Garderobenhaken Cubix, Befestigung frontseitig Aufsteckmontage. | 58.79.64 | 58.79.66 |
| | Garderobenhaken Vertic G 1, inkl. Stockschraube M 6 und Dübel. | 57.98.92 | 57.98.94 |
| | Garderobenhaken Vertic G 2, inkl. Stockschraube M 6 und Dübel. | 57.98.68 | 57.98.87 |
| | Garderobenhaken Flat Line G, verdeckte Befestigung. | 58.81.31 | 58.81.33 |
| | Doppelhaken Stiggmigg D, diebstahlhemmende Befestigung, Anschraubplatte mit 2 Befestigungslöchern fest mit Hakenteil verbunden, vormontierte Aufdrückrosette. Für die Montage wird eine Winkelschraubendreher empfohlen. | 58.60.50 | — |

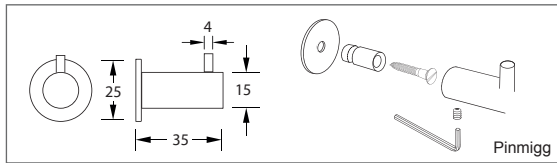
Design-Garderobenhaken Pinmigg, Stiggmigg, Biggmigg
 Werkstoff: Edelstahl, Messing

WEBCODE: KVPA Pinmigg

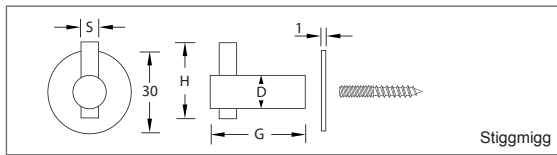
WEBCODE: AYGO Stiggmigg

WEBCODE: HRAP Biggmigg 100

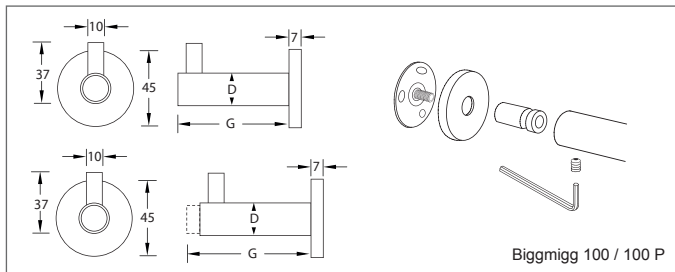
WEBCODE: FBNJ Biggmigg 100 P



Pinmigg



Stiggmigg



Biggmigg 100 / 100 P



Edelstahl seidenmatt











Edelstahl poliert



Oberfläche Messing poliert



Oberfläche Bronze poliert

| Modell | | G | H | D | S | Bestell-Nr. | Bestell-Nr. | Bestell-Nr. | Bestell-Nr. |
|---|---|--------|-------|-------|-------|-------------|-------------|-------------|-------------|
|  | Garderobenhaken Pinmigg Befestigung frontseitig. | 35 mm | 23 mm | 15 mm | 4 mm | 58.64.10 | 58.64.11 | 58.64.24 | 58.64.25 |
|  | Garderobenhaken Stiggmigg, Edelstahl, inkl. Stockschraube M 6 und Dübel. | 25 mm | 25 mm | 10 mm | 5 mm | 58.60.01 | 58.60.11 | 58.60.30 | 58.60.27 |
|  | | 40 mm | 35 mm | 14 mm | 8 mm | 58.41.02 | 58.41.12 | 58.41.32 | 58.41.16 |
|  | | 60 mm | 35 mm | 14 mm | 8 mm | 58.60.02 | 58.60.22 | 58.60.34 | 58.60.29 |
|  | Garderobenhaken Biggmigg 100, Edelstahl, Befestigung frontseitig. | 75 mm | 37 mm | 18 mm | 10 mm | 58.60.09 | 58.60.19 | 58.60.40 | 58.60.44 |
|  | | 100 mm | 37 mm | 18 mm | 10 mm | 58.60.07 | 58.60.17 | 58.60.42 | 58.60.46 |
|  | Garderobenhaken Biggmigg 100 P, Edelstahl, mit Puffer, Befestigung frontseitig. | 83 mm | 37 mm | 18 mm | 10 mm | 58.62.09 | 58.62.19 | 58.62.51 | 58.62.55 |
|  | | 107 mm | 37 mm | 18 mm | 10 mm | 58.62.07 | 58.62.17 | 58.62.53 | 58.62.57 |

Optionen auf Anfrage:



Oberfläche Bronze matt



Oberfläche Messing matt



Design-Garderobenhaken Cone, Metric, Dart

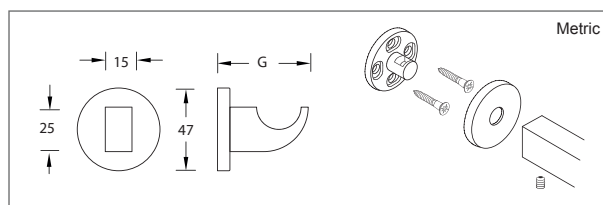
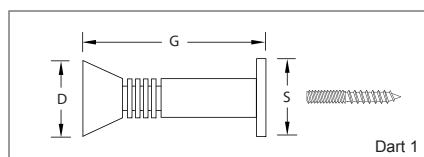
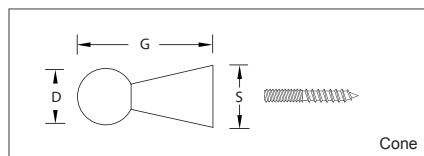
Werkstoff: Edelstahl


WEBCODE: VPRZ Cone 58 E

WEBCODE: RJCW Cone 58 G

WEBCODE: JVXF Metric

WEBCODE: FZAO Dart 1



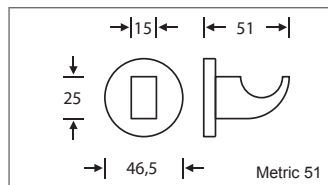
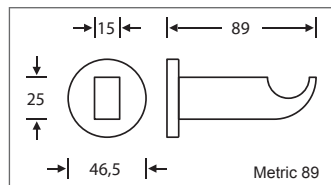
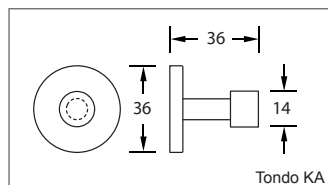
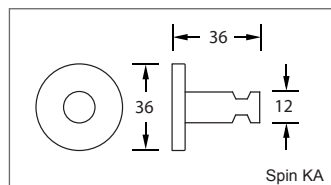
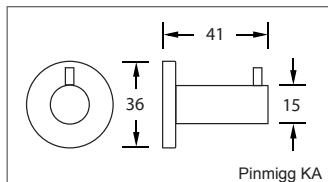
| Modell | | G | D | S | Bestell-Nr. | Bestell-Nr. |
|--|---|--------|-------|-------|-------------|-------------|
|   | Garderobenhaken Cone 58 E, inkl. Stockschraube und Dübel. | 39 mm | 16 mm | 18 mm | 58.69.05 | — |
| | | 105 mm | 25 mm | 30 mm | 58.68.05 | — |
|   | Garderobenhaken Cone 58 G, Gummikugel schwarz, inkl. Stockschraube und Dübel. | 39 mm | 16 mm | 18 mm | 58.68.02 | — |
| | | 108 mm | 30 mm | 30 mm | 58.68.01 | — |
|   | Garderobenhaken Metric, zum Schrauben, verdeckte Befestigung. | 51 mm | | | 237.60.26 | 237.60.28 |
| | | 89 mm | | | 237.61.26 | 237.61.28 |
|  | Garderobenhaken Dart 1, inkl. Stockschraube M 8 und Dübel. | 65 mm | 28 mm | 28 mm | 58.61.01 | — |

Design-Garderobenhaken „nie wieder bohren“

Werkstoff: Edelstahl

Die „nie wieder bohren“ Klebtechnik ist die ideale Befestigungsmethode für hochwertige Untergründe, wie z.B. Fliesen, Naturstein, Glas oder Kunststoff; haftstark, schnell, sauber und vor allem rückstandslos reversibel. Das Haftmittel ist ein hochfester Klebstoff aus dem Flug- und Fahrzeugbau. Inkl. Klebeadapter, Spezialkleber und Anleitung für Montage und Demontage.

WEBCODE: UZCL



| Modell | | Edelstahl seidenmatt | Edelstahl poliert |
|--------|--|----------------------|-------------------|
| | | Bestell-Nr. | Bestell-Nr. |
| | Pinmigg KA, inkl. Klebe-Set und Anleitung. | 58.81.01 | 58.81.11 |
| | Spin KA, inkl. Klebe-Set und Anleitung. | 58.81.02 | 58.81.12 |
| | Tondo KA, inkl. Klebe-Set und Anleitung. | 58.81.03 | 58.81.13 |
| | Metric 52, inkl. Klebe-Set und Anleitung. | 402.31.020 | 402.31.030 |
| | Metric 89, inkl. Klebe-Set und Anleitung. | 402.31.025 | 402.31.035 |
| | Adapter KA, M 4 x 12, inkl. Klebe-Set und Anleitung. | 58.81.40 | 58.81.41 |

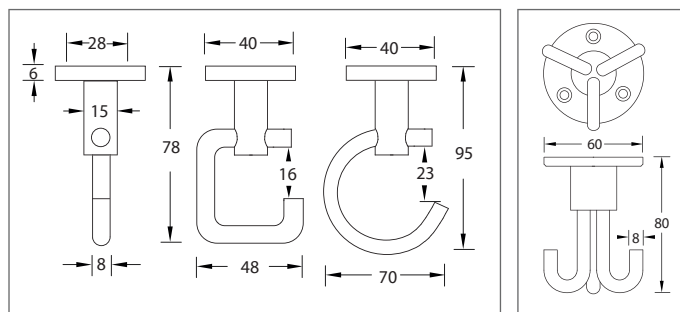
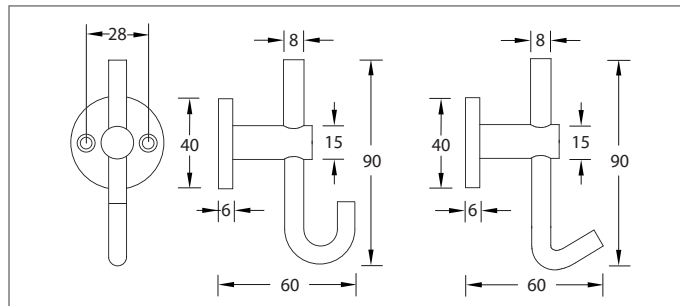
Belastbarkeit ca. 12 kg auf Zug.





Design-Garderobenhaken Hook
Werkstoff: Edelstahl

- WEBCODE: SPCU Hook 1 WEBCODE: OAEP Hook 5 D
- WEBCODE: STFO Hook 2 WEBCODE: JBCQ Hook 3 Drehhaken
- WEBCODE: YNOB Hook 4 D



Edelstahl
seidenmatt

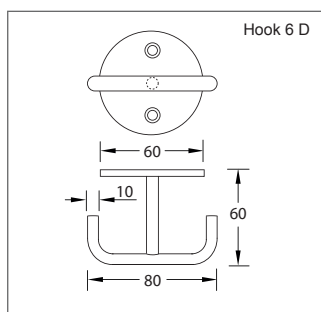
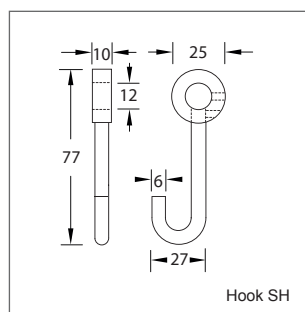
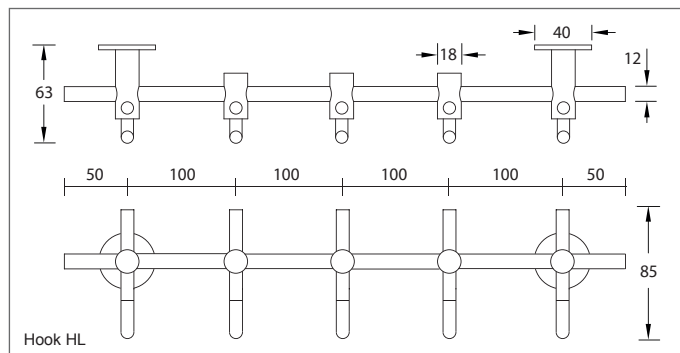
| Modell | | Höhe | Ausladung | Bestell-Nr. |
|---|---|-------|-----------|-------------|
|  | Garderobenhaken Hook 1, Befestigung Senkkopfschraube 4 mm. | 90 mm | 60 mm | 58.63.12 |
|  | Garderobenhaken Hook 2, Befestigung Senkkopfschraube 4 mm. | 90 mm | 60 mm | 58.63.34 |
|  | Garderobenhaken Hook 4 D, Befestigung Senkkopfschraube 4 mm. | 78 mm | 48 mm | 58.63.38 |
|  | Garderobenhaken Hook 5 D, Befestigung Senkkopfschraube 4 mm. | 95 mm | 70 mm | 58.63.40 |
|  | Drehhaken Hook 3 D, mit 3 Haken, Befestigung Senkkopfschraube 4 mm. | 80 mm | — | 58.63.44 |



Design-Garderobenhaken Hook
Werkstoff: Edelstahl

WEBCODE: EMSL Hook HL, Hook ST

WEBCODE: ZUVD Hook 6 D

WEBCODE: FXCV Hook SH

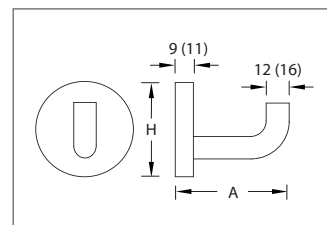
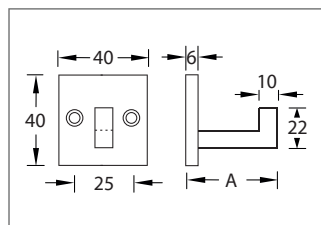
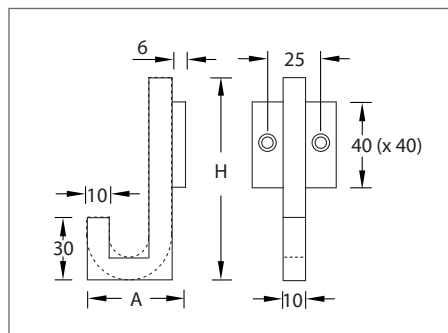


| Modell | Länge | Bestell-Nr. | Bestell-Nr. |
|---|-----------------------------|----------------------------------|----------------------------------|
|  <p>Wandgarderobe Hook HL mit 5 Haken Modell Hook 1, davon 2 St. mit Wandbefestigung und U-Scheibe 40 x 2,5 mm. Länge 500 mm. (mit Haken Modell Hook 2 bitte anfragen).</p> | 500 mm | 58.63.50 | — |
|  <p>Wandgarderobe Hook ST mit 5 Haken Modell Stiggmigg, davon 2 St. mit Wandbefestigung und U-Scheibe 40 x 2,5 mm. Stange D = 12 mm, Haken D = 18 mm, Ausladung 63 mm. Länge 500 mm.</p> | 500 mm | 58.63.55 | — |
|  <p>Garderobenhaken Hook 6 D, Befestigung Senkkopfschraube 4 mm.</p> | | 58.63.49 | — |
|  <p>Schiebehaken Hook SH, für Stangendurchmesser 12 mm, Fixierung durch Stiftschraube im Haltering.</p> | | 58.63.46 | 58.63.47 |
|  <p>Edelstahl-Massivstange, D 12 mm Enden plan, mit Fase. (andere Längen bitte anfragen)</p> | 500 mm 800 mm 1000 mm | 58.63.01 58.63.04 58.63.07 | 58.63.02 58.63.05 58.63.08 |
|  <p>Sockel 20 x 34 mm, Wandbefestigung, für Stange 12 mm.</p> | | 58.63.20 | 58.63.22 |



Design-Garderobenhaken Cube Gard
Werkstoff: Edelstahl

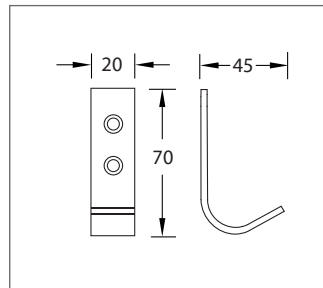
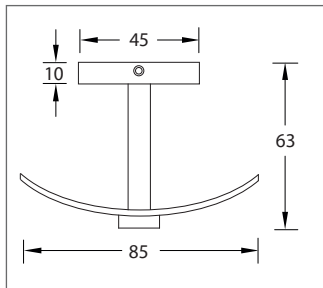
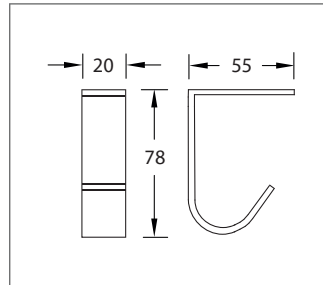
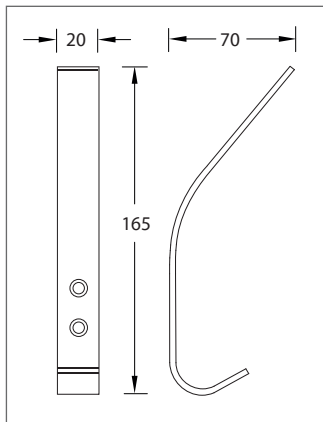
- WEBCODE: APHR Cube Gard 1
- WEBCODE: ECVL Cube Gard 2
- WEBCODE: TQWA Cube Gard WH
- WEBCODE: PCTD WH 805






| Modell | | Höhe (H) | Ausladung (A) | Bestell-Nr. | Bestell-Nr. |
|---|--|----------|---------------|-------------|-------------|
|  | Garderobenhaken Cube Gard 1, Befestigung Senkkopfschraube 4 mm. | 90 mm | 54 mm | 58.79.71 | 58.79.73 |
|  | Garderobenhaken Cube Gard 2, Befestigung Senkkopfschraube 4 mm. | 90 mm | 54 mm | 58.79.75 | 58.79.77 |
|  | Garderobenhaken Cube Gard WH, Befestigung Senkkopfschraube 4 mm. | 40 mm | 46 mm | 58.79.80 | 58.79.82 |
|  | Garderobenhaken WH 805, Befestigungsrosette für Wandmontage, Rosettenabdeckung mit Clip-Technik. | 55 mm | 50 mm | 221.50.26 | 221.50.28 |
| | | 70 mm | 80 mm | 221.70.26 | 221.70.28 |


Design-Garderobenhaken Modern Line
Werkstoff: Edelstahl

WEBCODE: DJZS



Edelstahl
seidenmatt

| Modell | | Bestell-Nr. |
|---|--|----------------------------|
|  | Garderobenhaken Modern Line, Flachprofil 20 x 3 mm, Befestigung Senkkopfschraube 3,5 mm. | Huthaken 165 mm 58.63.52 |
| | | Mantelhaken 70 mm 58.63.54 |
|  | Garderobenhaken Modern Line, Flachprofil 20 x 3 mm, Befestigung Senkkopfschraube 3,5 mm. | Deckenhaken 78 mm 58.63.56 |
|  | Garderobenhaken Modern Line, 3-fach Drehhaken, Flachprofil 20 x 3 mm, verdeckte Befestigung mit Abdeckrosette. | 3-fach Drehhaken 58.63.58 |



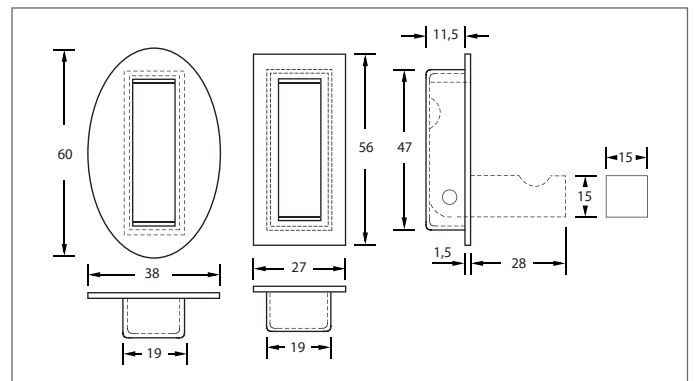
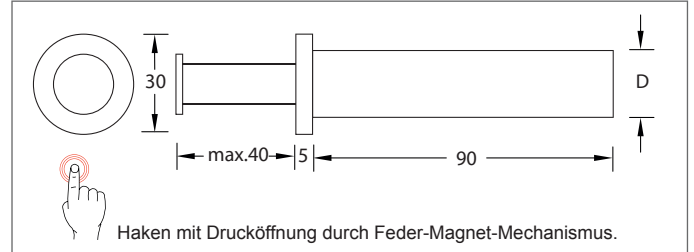
Design-Garderobenhaken Jumper, Klapphaken





Werkstoff: Edelstahl

WEBCODE: DHJI Jumper

WEBCODE: CBZX Klapphaken R

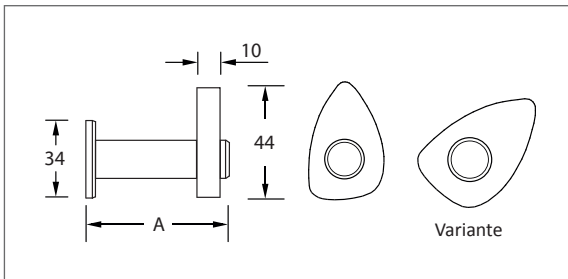
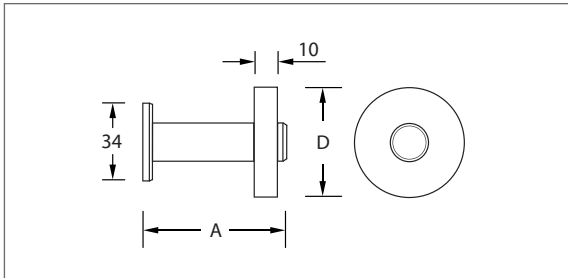
WEBCODE: EKQA Klapphaken O



| Modell | | Bestell-Nr. | Bestell-Nr. |
|--|---|-----------------------------|-------------------|
|   | Garderobenhaken Jumper, mit Feder-Magnet-Mechanismus. Durch Fingerdruck springt der Haken aus der Hülse und kann dann bis zur Nutlänge ausgezogen werden. Bei Nichtgebrauch wird der Haken zurückgedrückt und rastet wieder in der Hülse ein. Befestigung: zum Verkleben. | mit Edelstahlhülse D 22 mm | 58.79.91 58.79.93 |
| | | mit Kunststoffhülse D 20 mm | 58.79.96 58.79.98 |
|  | Garderoben - Klapphaken R, rechteckig 56 x 27 mm, mit magnetischer Zuhaltfunktion, Befestigung: zum Kleben. | 58.81.20 | — |
|  | Garderoben - Klapphaken O, oval 60 x 38 mm, mit magnetischer Zuhaltfunktion, Befestigung: zum Kleben. | 58.81.22 | — |

Design-Garderobenhaken Verano
Werkstoff: Edelstahl, Glas

WEBCODE: ATBD



Glas blau








Glas grün



Glas schwarz



Glas hellgrün

| Garderobenhaken Verano | | D | A | Bestell-Nr. | Bestell-Nr. | Bestell-Nr. | Bestell-Nr. |
|---|---|-------|-------|-------------|-------------|-------------|-------------|
|  | Verano G 21 A Edelstahl matt, Glas fein geschliffen u. gewachst, Befestigung: Gewinde M 8, inkl. Stockschraube u. Dübel. | 21 mm | 57 mm | 16.54.01 | 16.54.02 | 16.54.03 | 16.54.04 |
|  | Verano G 21 B Edelstahl matt, Glas fein geschliffen u. gewachst, Befestigung: Gewinde M 8, inkl. Stockschraube u. Dübel. | 21 mm | 69 mm | 16.54.06 | 16.54.07 | 16.54.08 | 16.54.09 |
|  | Verano G 30, Verano G 40 Edelstahl matt, Glas fein geschliffen u. gewachst, Befestigung: Gewinde M 8, inkl. Stockschraube u. Dübel. | 30 mm | 57 mm | 16.54.11 | 16.54.12 | 16.54.13 | 16.54.14 |
|  | | 40 mm | 57 mm | 16.54.16 | 16.54.17 | 16.54.18 | 16.54.19 |
|  | Verano G 44 Edelstahl matt, Glas fein geschliffen u. gewachst, Befestigung: Gewinde M 8, inkl. Stockschraube u. Dübel. | 44 mm | 57 mm | 16.54.21 | 16.54.22 | 16.54.23 | 16.54.24 |

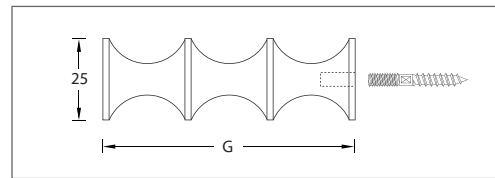
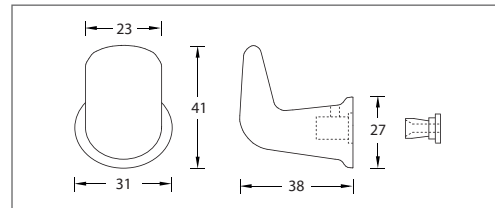
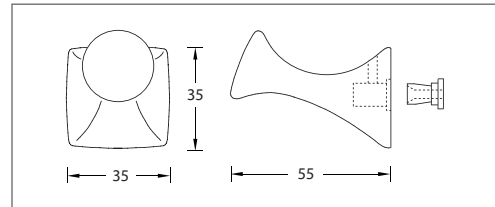


Design-Garderobenhaken Transform, Novel, Space
Werkstoff: Messing

WEBCODE: AJUC Transform

WEBCODE: QKCM Novel G

WEBCODE: QXID Space



Messing poliert



Messing matt vernickelt



Messing Chrom poliert






Messing Chrom matt



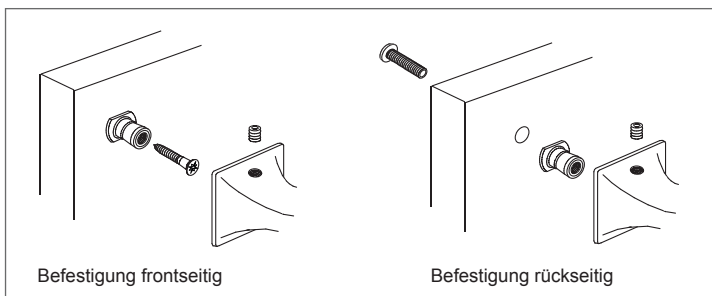
Messing verkupfert pol.



Messing verkupfert matt

| Modell | G | Bestell-Nr. | Bestell-Nr. | Bestell-Nr. | Bestell-Nr. | Bestell-Nr. | Bestell-Nr. |
|--|-------|-------------|-------------|-------------|-------------|-------------|-------------|
|  Garderobenhaken Transform, Befestigung M 6 mit Montagesockel. | 55 mm | 50.87.03 | 50.87.06 | 50.87.07 | 50.87.17 | — | — |
|  Garderobenhaken Novel G, Befestigung M 6 mit Montagesockel. | 38 mm | 50.86.03 | 50.86.06 | 50.86.07 | 50.86.17 | — | — |
|  Garderobenhaken Space, Befestigung Gewinde M 6, inkl. Stockschraube und Dübel. | 47 mm | 101.60.03 | 101.60.06 | 101.60.07 | 101.60.17 | 101.60.52 | 101.60.53 |
| | 69 mm | 101.61.03 | 101.61.06 | 101.61.07 | 101.61.17 | 101.61.54 | 101.61.55 |

Informationen



Design-Garderobenhaken Country Art Design


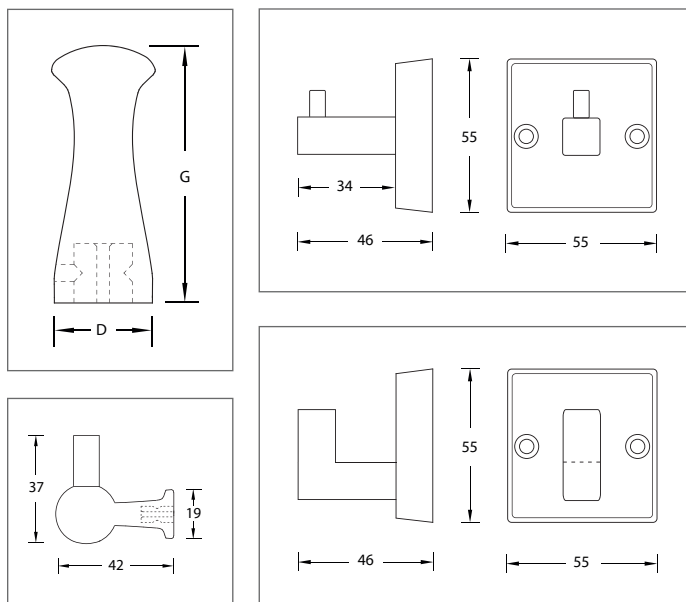
Werkstoff: Bronze





WEBCODE: LHDG Country Hook

WEBCODE: NGOY Country Cube H1

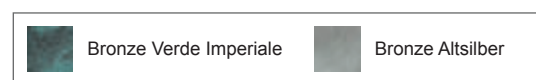
WEBCODE: FNCZ Country Cube H2


WEBCODE: OTBD Country Hook SG



| Modell | G | D | Bestell-Nr. | Bestell-Nr. | Bestell-Nr. | Bestell-Nr. |
|--|-------|-------|-------------|-------------|-------------|-------------|
|  Country Hook, Garderobenhaken für frontseitige Befestigung, Montagesockel mit Durch- gangslot 6,5 mm, Fixierung mit Stift- schraube, inkl. Schraube u. Dübel. | 88 mm | 35 mm | 60.92.01 | 60.92.03 | 60.92.07 | 60.92.05 |
| | 66 mm | 30 mm | 60.92.11 | 60.92.13 | 60.92.17 | 60.92.15 |
|  Country Cube H1, Garderobenhaken zum Anschrauben, sichtbare Befestigung, inkl. Schrauben und Dübel. | | | 60.85.31 | 60.85.32 | 60.85.33 | 60.85.34 |
|  Country Cube H2, Garderobenhaken zum Anschrauben, sichtbare Befestigung, inkl. Schrauben und Dübel. | | | 60.85.37 | 60.85.38 | 60.85.39 | 60.85.40 |
|  Country Hook SG, Garderobenhaken für frontseitige Befestigung, Montagesockel mit Durch- gangslot 4,5 mm, Fixierung mit Stift- schraube, inkl. Schraube u. Dübel. | | | 60.85.43 | 60.85.44 | 60.85.45 | 60.85.46 |

Optionen auf Anfrage:



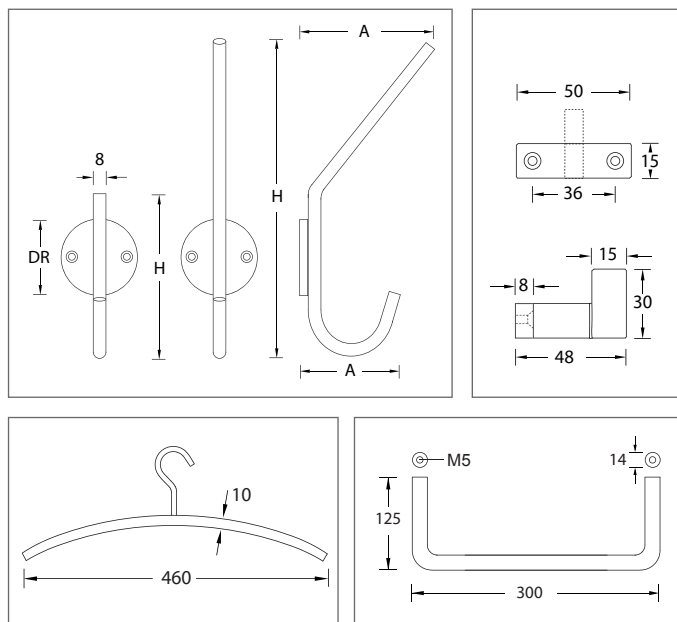









Design-Garderobenhaken, Kleiderbügel, Garderobenhaken

Werkstoff: Baustahl, Edelstahl
 Oberfläche: roh, lackiert

WEBCODE: YKZA Baustahl roh

WEBCODE: BMFE Raw Line



| Modell | | Höhe (H) | A | DR | Bestell-Nr. | Bestell-Nr. |
|---|---|----------|-------------------------|--|------------------------|-------------|
|  | Mantelhaken, Baustahl roh lackiert, inkl. Schrauben. | 100 mm | 57 mm | 48 mm | 101.51.40 | — |
|  | 1 Huthaken + 1 Mantelhaken, Baustahl roh lackiert, inkl. Schrauben. | 215 mm | 72/57 mm | 48 mm | 101.51.41 | — |
|  | 1 Huthaken + 3 Mantelhaken, Baustahl roh lackiert, inkl. Schrauben. | 215 mm | 72/57 mm | 60 mm | 101.51.42 | — |
|  | Garderoben U-Bügel, Baustahl roh lackiert, Befestigung Gewinde M 5. | | Größe 125 x 300 x 14 mm | | 101.51.53 | — |
|  | Garderoben L-Bügel, Baustahl roh lackiert, Befestigung Gewinde M 5. | | Größe 125 x 300 x 14 mm | | 101.51.54 | — |
|  | Kleiderbügel, Baustahl roh lackiert, Größe 460 mm, D 10 mm. | | | mit feststehendem Haken mit drehbarem Haken | 101.51.57 101.51.58 | — — |
|  | Garderobenhaken Raw-Line G, Edelstahl roh ungeschliffen. | 30 mm | 48 mm | | — | 101.50.30 |

Garderobenhaken Design 1001
Werkstoff: Aluminium

Design: Peter Bastian Architekten BDE

WEBCODE: PACD



Zwei geometrische Grundformen bilden diesen schlichten wie originellen Wandhaken, der mit dem gleichnamigen Türdrücker von Peter Bastian verwandt ist. An einen länglichen Quader schließt sich die nach oben gerichtete Säule im rechten Winkel an. Ergänzt wird „1001“ durch eine passende Garderobenleiste, die ebenfalls aus Aluminium besteht.


Garderobenhaken Design 8er
Werkstoff: Aluminium

Design: Jan Kleihues





WEBCODE: RJFV




Nach dem Prinzip der Moebiuschleife bilden die ineinander verschränkten Flächen des Hakens die unendliche Kantenlinie einer Acht. Deren oberes Ende ist für Kopfbedeckungen gedacht, eine kleine Einkerbung am unteren Teil erleichtert das Aufhängen einer Jacke. Es galt, ein selbstverständlich wirkendes Element zu entwickeln, von dem man denken könnte, dass es dies schon immer gegeben hat.



Aluminium
silber elox.

| Modell | | Bestell-Nr. |
|---|--|-------------|
|  | Garderobenhaken 1001, Abmessung (HxBxA) 50 x 22 x 80 mm, Aluminiumguß silber eloxiert matt, inkl. Befestigungsmaterial (Aufsteckmontage) Schraube und Dübel. | IS571010 |
|  | Garderobe mit 8 Haken 1001, Abmessung (HxBxA) 50 x 860 x 100 mm, Aluminiumguß silber eloxiert matt, inkl. Schrauben und Dübel. | IS571050 |
|  | Garderobenhaken Design 8er, Abmessung (HxBxA) 100 x 20 x 80 mm, Aluminiumguß silber eloxiert matt, inkl. Schraube und Dübel. | IS570500 |
|  | Garderobenhaken Design 8er mit Türpuffer, Abmessung (HxBxA) 65 x 20 x 90 mm, Aluminiumguß silber eloxiert matt, inkl. Schrauben und Dübel. | IS570510 |



Garderobenhaken Design Inny
Werkstoff: Aluminium

Design: Caramel Architekten, Wien

WEBCODE: MBHZ

Garderobe und Wandmuster in einem ist „Inny“. Der Name des kristallin geformten Hakens bedeutet verschieden oder andersartig. Und so sieht er auch aus – besonders wenn mehrere als Gruppe platziert werden. Es gibt zwei Elemente, die in jeweils zwei Positionen montiert werden können.

Der Garderobenhaken „Inny“ wurde mit dem Label „Interior Innovation Award-Winner 2013“ ausgezeichnet.






Garderobenhaken Reloaded
Werkstoff: Aluminium

Design: Hullmann - Gimmler

WEBCODE: FWAG

Ein Update des traditionellen Garderobenhakens. Durch die Drehung von 45 Grad verwandelt er sich in eine kleine Garderobe mit zwei Haken. Diese neue Interpretation mit Softtouch-Oberfläche verleiht ihm Frische, ebenso wie die kräftigen Farben.



| Modell | | Farbe | Bestell-Nr. | | | | | | | | | |
|---|---|---|-------------|----------|----------|-------------|----------|----------|------|-------------|----------|--|
|  | Garderobenhaken Inny 1, Abmessung (HxBxA) 65 x 30 x 80 mm, Aluminiumguß , Oberfläche poliert, inkl. Schrauben und Dübel. | Aluminium poliert | IS570910 | | | | | | | | | |
|  | Garderobenhaken Inny 2, Abmessung (HxBxA) 90 x 30 x 45 mm, Aluminiumguß , Oberfläche poliert, inkl. Schrauben und Dübel. | Aluminium poliert | IS570900 | | | | | | | | | |
|  | Garderobenhaken Reloaded, Abmessung (HxBxA) 70 x 130 x 55 mm Aluminiumband farbig pulverbeschichtet, mit Softtouch-Effekt, inkl. Schrauben und Dübel. | <table border="1"> <tr> <td>Rot</td> <td>RAL 3000</td> <td>IS570060</td> </tr> <tr> <td>Dahliengelb</td> <td>RAL 1033</td> <td>IS570070</td> </tr> <tr> <td>Grün</td> <td>Pantone 398</td> <td>IS570080</td> </tr> </table> | Rot | RAL 3000 | IS570060 | Dahliengelb | RAL 1033 | IS570070 | Grün | Pantone 398 | IS570080 | |
| Rot | RAL 3000 | IS570060 | | | | | | | | | | |
| Dahliengelb | RAL 1033 | IS570070 | | | | | | | | | | |
| Grün | Pantone 398 | IS570080 | | | | | | | | | | |

Garderobenhaken Design Schattenwurf
Werkstoff: Stahl / Messing pulverbeschichtet



Design: Kirchhoff & Euwens


WEBCODE: TIAL

Der Schatten wird zum Haken.

Was aussieht wie ein Schatten an der Wand, ist ein weiterer Haken, mit zusätzlichem Nutzen. Er bildet einen reizvollen Kontrast zum vorderen Hakenteil, den es in drei galvanischen Oberflächen und in fünf Farben gibt – vom hellen Elfenbeinton bis zum Bordeauxrot.



Garderobenhaken Design N
Werkstoff: Stahl pulverbeschichtet



Design: Prof. Steffen Schulz


WEBCODE: EBKI

Aus einer bestimmten Perspektive heraus sieht dieser Doppelhaken dem Buchstaben „N“ ähnlich. Dank seiner Softtouch-Oberfläche wirkt er zudem wie ein textiles Band. Den oberen Teil bildet die abgerundete Ecke des gebogenen Metallbandes, der untere Teil ist seitlich versetzt. So können Mütze und Jacke parallel daran hängen, ohne sich zu verdecken.

Modell

Farbe Haken

Bestell-Nr.



Garderobenhaken Schattenwurf farbig, Abmessung (HxBxA) 200 x 90 x 90 mm, Bandstahl farbig pulverbeschichtet, Schatten grau mit Softtouch Effekt, inkl. Schrauben, Deckkappen und Dübel.

| | | |
|-------------|----------|----------|
| Elfenbein | RAL 1015 | IS570400 |
| Magenta | RAL 4010 | IS570460 |
| Orange | RAL 2008 | IS570470 |
| Graphitgrau | RAL 7048 | IS570480 |
| Bordeaux | RAL 4004 | IS570490 |

Garderobenhaken Schattenwurf Messing, Abmessung (HxBxA) 200 x 90 x 90 mm, Messing galvanisiert, Schatten grau mit Softtouch Effekt, inkl. Schrauben und Dübel.

| | |
|--------------------|----------|
| Messing vergoldet | IS570420 |
| Messing verkupfert | IS570430 |
| Messing vernickelt | IS570440 |



Garderobenhaken Design N, Abmessung (HxBxA) 165 x 85 x 90 mm, Bandstahl farbig pulverbeschichtet, mit Softtouch Effekt, inkl. Schrauben, Deckkappen und Dübel.

| | | |
|------------|-------------|----------|
| Elfenbein | RAL 1015 | IS570100 |
| Beige | RAL 1000 | IS570120 |
| Currygelb | RAL 1027 | IS570180 |
| Dunkelgrau | RAL 7024 | IS570130 |
| Bordeaux | RAL 4004 | IS570160 |
| Grün | Pantone 398 | IS570170 |
| Grau | Pantone 404 | IS570140 |




Garderobenhaken Design Ast
Werkstoff: Aluminium

Design: Hullmann - Gimmler

WEBCODE: HBJP

Als Zitat aus der Natur ist dieser Garderobenhaken ein origineller Blickfang. Seine authentische Form wird durch den Abguss von einem ausgesuchten Buchenast erzeugt. In den Farben Orange, Beige oder Silber scheint er aus der Wand zu wachsen.



Garderobenhaken Design Jonas
Werkstoff: Aluminium

Design: Hullmann - Gimmler

WEBCODE: ZEXF

An der Zimmerdecke statt an der Wand angebracht sind diese doppel-seitigen Aluminiumhaken in Silber oder Gelbtönen. Sie sind mit dünnen Leinen an einem gleichfarbigen Deckenhaken befestigt und scheinen fast zu schweben. Umso verblüffender wird der Effekt, sobald daran Mützen, Jacken oder Schals frei im Raum aufgehängt werden.



| Modell | Farbe | Bestell-Nr. |
|--------|-------|-------------|
|--------|-------|-------------|



Garderobenhaken Design Ast,
Abmessung (HxBxA) 290 x 145 x 90 mm,
Aluminiumguß farbig pulverbeschichtet,
inkl. Schrauben und Dübel

| | | |
|------------|----------|----------|
| Chrom matt | | IS571110 |
| Beige | RAL 1000 | IS571120 |
| Orange | RAL 2008 | IS571170 |



Garderobenhaken Design Jonas,
Abmessung (HxBxA) 150 x 80 x 12 mm,
Aluminiumguß farbig pulverbeschichtet,
inkl. gleichfarbigem Deckenhaken
und 3 m Seil.

| | | |
|-------------|----------|----------|
| Chrom matt | | IS570210 |
| Melonengelb | RAL 1028 | IS570220 |
| Currygelb | RAL 1027 | IS570230 |


Garderobenhaken Design Flock
Werkstoff: Stahl pulverbeschichtet





Design: Plasma Studio Architects, London

WEBCODE: YVCG

Die dynamische und zugleich zusammenhängende Gliederung von Vogelschwärmen war Inspiration für ‚Flock‘: ein gefaltetes Stahlblech fungiert als Kleiderhaken und kann Stück für Stück zu einer skulpturalen Wandinstallation erweitert werden, die ein kontrastreiches Spiel von Licht und Schatten ermöglicht.



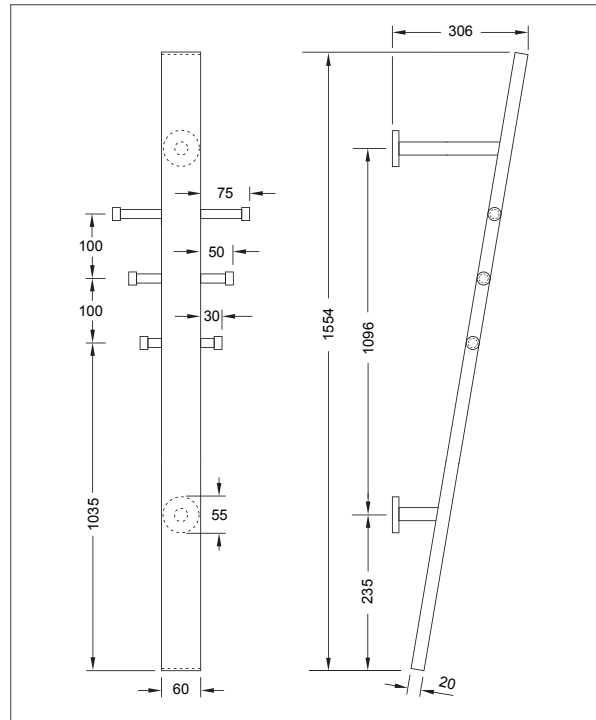
| Modell | Farbe | Bestell-Nr. |
|---|---------------|-------------|
|  <p>Garderobenhaken Design Flock ohne Fenster, Abmessung (HxBxA) 125 x 165 x 135 mm, Stahlblech farbig pulverbeschichtet, inkl. Schrauben und Dübel.</p> | Weißaluminium | IS572710 |
| | Feuerrot | IS572760 |
| | Himmelblau | IS572770 |
| | Verkehrsgrün | IS572780 |
| | Schwefelgelb | IS572790 |
|  <p>Garderobenhaken Design Flock mit Fenster, Abmessung (HxBxA) 125 x 165 x 135 mm, Stahlblech farbig pulverbeschichtet, inkl. Schrauben und Dübel.</p> | Weißaluminium | IS572810 |
| | Feuerrot | IS572860 |
| | Himmelblau | IS572870 |
| | Verkehrsgrün | IS572880 |
| | Schwefelgelb | IS572890 |



Wandgarderobe mit 6 feststehenden Haken,
inkl. Befestigungsmaterial.

Werkstoff: Edelstahl

WEBCODE: NPCT



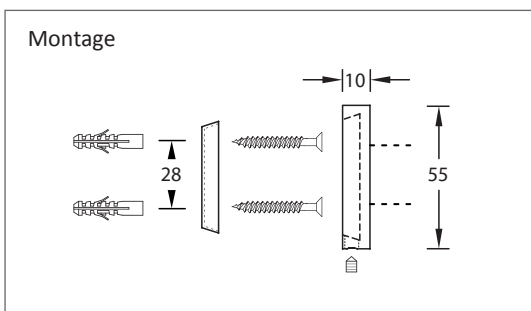
| Wandgarderobe WG-6H | Länge | ME | Bestell-Nr. |
|---------------------|-------|----|-------------|
|---------------------|-------|----|-------------|



Wandgarderobe, Edelstahl matt,
aus Profil 60 x 20 mm, verdeckte
Wandmontage, mit 6 feststehenden
Haken, inkl. Befestigungsmaterial.

1554 mm ST 58.81.50

Informationen

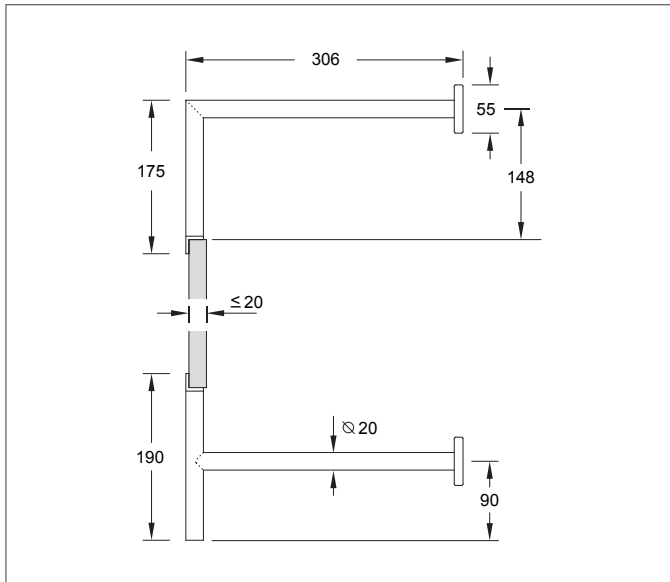


Beschlagset Drehgarderobe, für Holz, inkl. Befestigungsmaterial.

Werkstoff: Edelstahl

WEBCODE: MYQF

Mit diesem Beschlagset lässt sich durch die beidseitige Nutzung des Plattenmaterials eine platzsparende Drehgarderobe gestalten. Das Plattenmaterial (max. 2000 x 500 mm) ist nicht im Lieferumfang enthalten.



Beschlagset Drehgarderobe

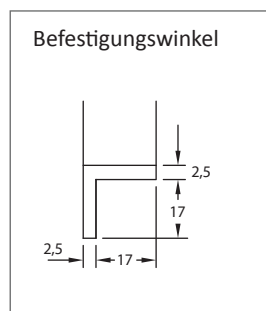
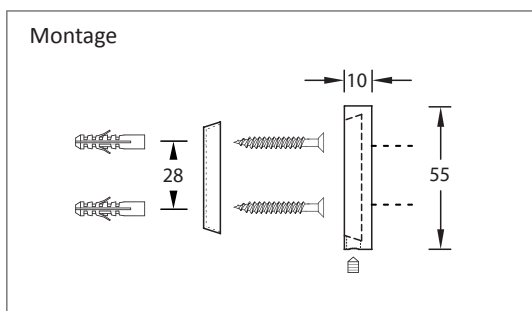
ME Bestell-Nr.




Beschlagset, Edelstahl matt, verdeckte Wandmontage, inkl. Befestigungsmaterial, drehbare Befestigungswinkel mit je 4 Schraublöchern zur Montage des Plattenmaterials (max. 2000 x 500 mm) max. Plattenstärke 20 mm. Plattenmaterial, Spiegel und Haken sind **nicht** im Lieferumfang enthalten.

Set 58.81.52

Informationen



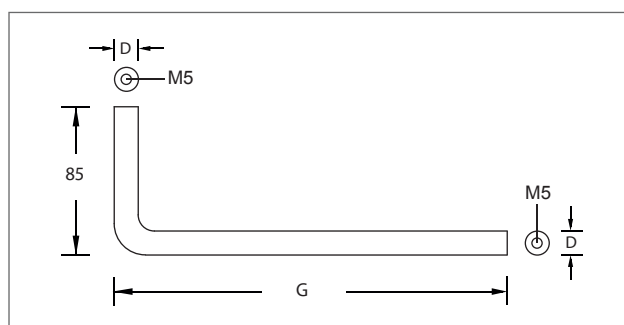
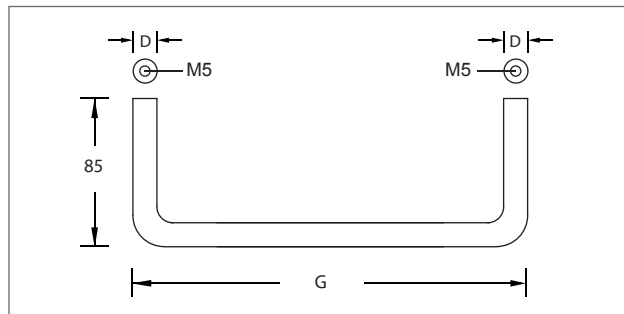




Garderobenbügel Hang-U, Hang-L
Werkstoff: Edelstahl, Messing


WEBCODE: YPTE Hang U

WEBCODE: MBPG Hang L

WEBCODE: DPOL FM-Adapter



| Modell | D | G | BA | Bestell-Nr. | Bestell-Nr. | Bestell-Nr. | |
|--|--|--------|--------|-------------|-------------|-------------|----------|
|  <p>Garderobenbügel Hang U, Montage unter dem Fachboden, Gewinde M 5, Gewindetiefe 15 mm.</p> | 12 mm | 230 mm | 218 mm | 59.95.02 | 59.95.80 | 59.96.34 | |
| | 12 mm | 280 mm | 268 mm | 59.95.13 | 59.95.81 | 59.96.24 | |
| | 12 mm | 330 mm | 318 mm | 59.95.14 | 59.95.82 | 59.96.25 | |
| | 12 mm | 380 mm | 368 mm | 59.95.15 | 59.95.83 | 59.96.26 | |
| | 12 mm | 430 mm | 418 mm | 59.95.16 | 59.95.84 | 59.96.27 | |
| | 12 mm | 480 mm | 468 mm | 59.95.17 | 59.95.85 | 59.96.28 | |
| | 14 mm | 380 mm | 366 mm | 59.95.54 | 59.95.86 | 59.96.65 | |
| | 14 mm | 430 mm | 416 mm | 59.95.55 | 59.95.87 | 59.96.66 | |
| | 14 mm | 480 mm | 466 mm | 59.95.56 | 59.95.88 | 59.96.67 | |
| |  <p>Garderobenbügel Hang L, Montage unter dem Fachboden und an der Rückwand, Gewinde M 5, Gewindetiefe 15 mm.</p> | 12 mm | 230 mm | — | 59.95.01 | 59.95.90 | 59.96.12 |
| | | 12 mm | 280 mm | — | 59.95.41 | 59.95.91 | 59.96.35 |
| | | 12 mm | 330 mm | — | 59.95.42 | 59.95.92 | 59.96.36 |
| 12 mm | | 380 mm | — | 59.95.43 | 59.95.93 | 59.96.37 | |
| 12 mm | | 430 mm | — | 59.95.44 | 59.95.94 | 59.96.38 | |
| 12 mm | | 480 mm | — | 59.95.45 | 59.95.95 | 59.96.39 | |
| 14 mm | | 380 mm | — | 59.95.73 | 59.95.96 | 59.96.84 | |
| 14 mm | | 430 mm | — | 59.95.74 | 59.95.97 | 59.96.85 | |
| 14 mm | | 480 mm | — | 59.95.75 | 59.95.98 | 59.96.86 | |

| FM Adapter | Größe | Bestell-Nr. | Bestell-Nr. | Bestell-Nr. |
|--|-----------|-------------|-------------|-------------|
|  <p>Adapter für sichtbare frontseitige Montage, wenn eine Befestigung von der Rückseite nicht möglich oder gewünscht ist.</p> | 35 x 4 mm | 857.10.01 | 857.10.11 | — |


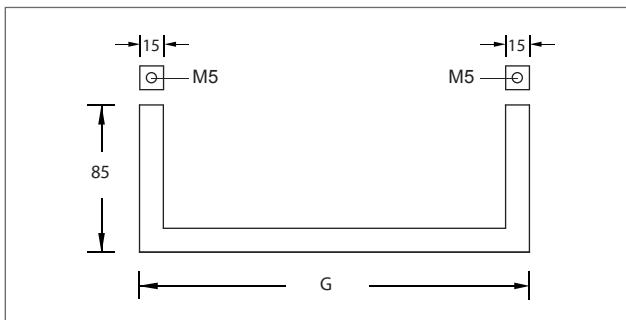
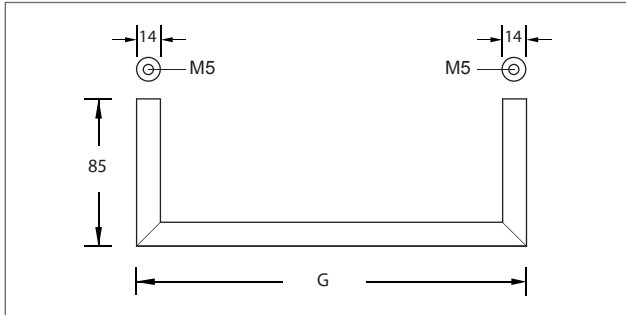
Garderobenbügel Hang Straight Line, Hang Cube
Werkstoff: Edelstahl

WEBCODE: JTXE Hang U - Straight Line

WEBCODE: ETLX Hang L - Straight Line

WEBCODE: KHCI Hang U - Cube

WEBCODE: GBHJ Hang L - Cube



Edelstahl
seidenmatt



Edelstahl
poliert

| Modell | D | G | BA | Bestell-Nr. | Bestell-Nr. |
|--------|------------|--------|--------|-------------|-------------|
| | 14 mm | 280 mm | 266 mm | 59.92.22 | 59.92.32 |
| | 14 mm | 330 mm | 316 mm | 59.92.23 | 59.92.33 |
| | 14 mm | 380 mm | 366 mm | 59.92.24 | 59.92.34 |
| | 14 mm | 430 mm | 416 mm | 59.92.25 | 59.92.35 |
| | 14 mm | 280 mm | — | 59.92.62 | 59.92.72 |
| | 14 mm | 330 mm | — | 59.92.63 | 59.92.73 |
| | 14 mm | 380 mm | — | 59.92.64 | 59.92.74 |
| | 14 mm | 430 mm | — | 59.92.65 | 59.92.75 |
| | 15 x 15 mm | 280 mm | 265 mm | 59.92.02 | 59.92.12 |
| | 15 x 15 mm | 330 mm | 315 mm | 59.92.03 | 59.92.13 |
| | 15 x 15 mm | 380 mm | 365 mm | 59.92.04 | 59.92.14 |
| | 15 x 15 mm | 430 mm | 415 mm | 59.92.05 | 59.92.15 |
| | 15 x 15 mm | 280 mm | — | 59.92.42 | 59.92.52 |
| | 15 x 15 mm | 330 mm | — | 59.92.43 | 59.92.53 |
| | 15 x 15 mm | 380 mm | — | 59.92.44 | 59.92.54 |
| | 15 x 15 mm | 430 mm | — | 59.92.45 | 59.92.55 |

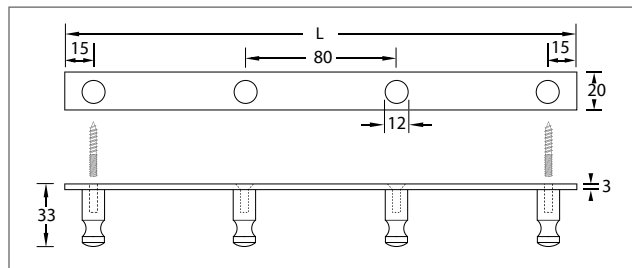
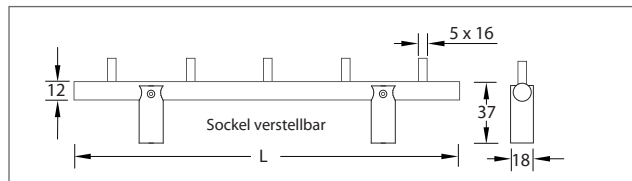
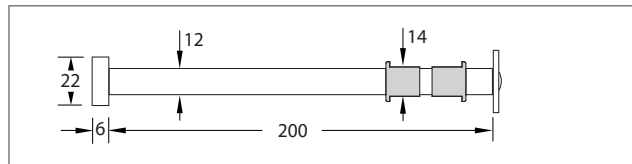
| FM Adapter | Größe | Bestell-Nr. | Bestell-Nr. |
|------------|----------------|-------------|-------------|
| | 35 x 4 mm | 857.10.01 | 857.10.11 |
| | 35 x 35 x 4 mm | 857.10.03 | 857.10.13 |




Adapter für sichtbare frontseitige Montage, wenn eine Befestigung von der Rückseite nicht möglich oder gewünscht ist.



Kleiderbügelhalter Pull, Hakenleisten Hal 59, Hakenleiste 1.1
Werkstoff: Edelstahl

- WEBCODE: GBCZ Pull
- WEBCODE: LFHZ Hal 59
- WEBCODE: DVIW Hakenleiste 1.1



| Modell | Haken | Länge (L) | Bestell-Nr. | Bestell-Nr. | Bestell-Nr. |
|---|-------|-----------|-------------|-------------|-------------|
|  Kleiderbügelhalter Pull, ausziehbar, zum Einbohren, inkl. 2 Kunststoffgleithülsen, Stablänge 200 mm. | | | 59.97.02 | 59.97.06 | 59.97.04 |
|  Hakenleiste Hal 59, verstellbarer Neigungswinkel der Hakenstange, Sockelabstand verstellbar, inkl. Schrauben und Dübel. | 5 | 300 mm | 59.66.26 | — | — |
| | 10 | 600 mm | 59.68.26 | — | — |
|  Hakenleiste, für Handtücher, Küchen - Utensilien u.ä. Befestigung Gewinde M 4, inkl. Stockschrauben. | 2 | 110 mm | 58.81.62 | — | — |
| | 3 | 190 mm | 58.81.63 | — | — |
| | 4 | 270 mm | 58.81.64 | — | — |
| | 6 | 430 mm | 58.81.66 | — | — |
| | 8 | 590 mm | 58.81.68 | — | — |



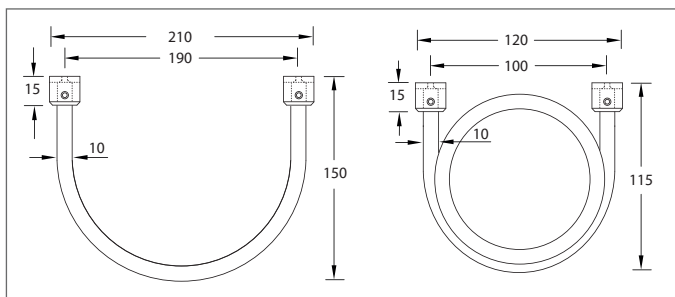
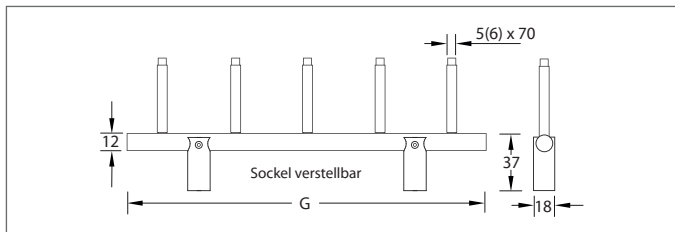
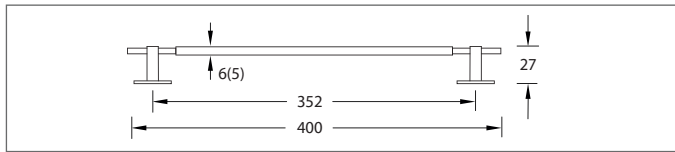
Anwendungsbeispiel
Hakenleiste HAL 59

Krawatten- u. Gürtelhalter, Schirmhalter

Werkstoff: Edelstahl

WEBCODE: IEDJ Gent WEBCODE: UNHL Rain

WEBCODE: XBDW Gurt



Edelstahl
seidenmatt

Modell

Bestell-Nr.



Krawattenhalter Gent,
Befestigung Senkkopfschraube 4,5 mm.

| | |
|----------------|----------|
| Standard | 58.75.01 |
| mit Gummibezug | 58.75.02 |



Krawatten- u. Gürtelhalter Gurt,
verstellbarer Neigungswinkel der
Hakenstange, Sockelabstand ver-
stellbar, inkl. Schrauben und Dübel.

| | | |
|--------|-----------|----------|
| 300 mm | 10 Stifte | 58.66.32 |
| 300 mm | 5 Stifte | 58.66.34 |
| 600 mm | 20 Stifte | 58.68.42 |
| 600 mm | 10 Stifte | 58.68.44 |



Design-Schirmhalter Rain,
Wandbefestigung,
inkl. Schrauben und Dübel.

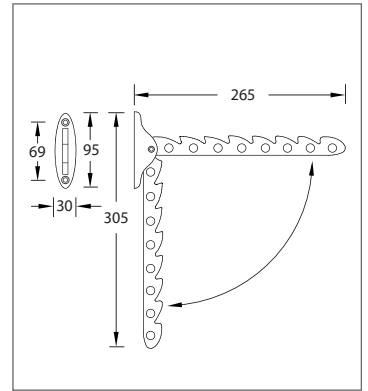
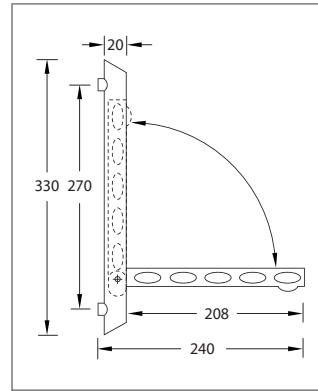
| | |
|--------------|----------|
| Schirmhalter | 58.72.10 |
| Tropfschale | 58.72.15 |



Garderoben-Klapphaken Show, Revue
Werkstoff: Edelstahl, Messing

WEBCODE: HBEN Show

WEBCODE: TEUQ Revue



Edelstahl
seidenmatt



Edelstahl
poliert

Modell

Bestell-Nr.

Bestell-Nr.



Garderobenhaken-Klapphaken Show,
Wandbefestigung, inkl. Schrauben und Dübel.

58.69.73

58.69.76



Messing
poliert



Messing
matt vernickelt



Messing
Chrom poliert

Modell

Bestell-Nr.

Bestell-Nr.

Bestell-Nr.



Garderobenhaken-Klapphaken Revue,
Wandbefestigung, inkl. Schrauben und Dübel.

58.69.91

58.69.93

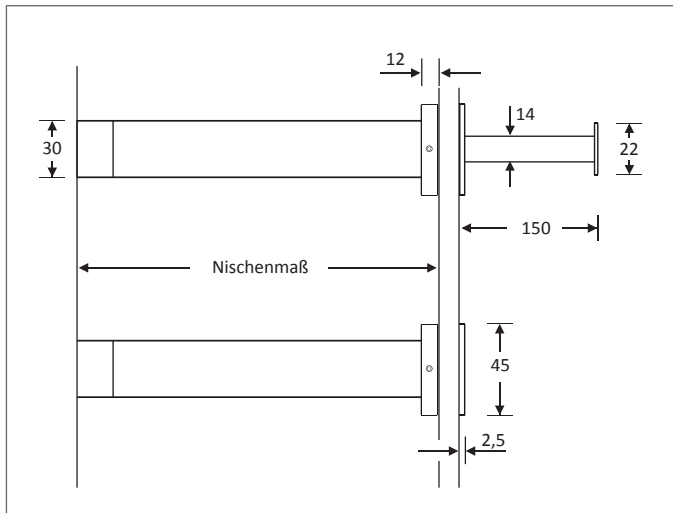
58.69.95

Design-Garderobenstange Jumper GS
Für Nischenlösungen im Eingangs-, Ankleide- und Badbereich
Werkstoff: Edelstahl

WEBCODE: QTID



Haken mit Drucköffnung durch Feder-Magnet-Mechanismus.



Edelstahl
seidenmatt

Jumper GS

Nischenmaß

Bestell-Nr.



Garderobenstange Jumper GS, ausziehbare Verlängerung mit Feder-Magnet-Mechanismus (Öffnung per Fingerdruck). Verdeckte Wandbefestigung mit Justiermöglichkeit. Wangenbefestigung mit Feststellmutter für Glasstärke von 8 - 12 mm, inkl. Glasschutz, Glasbohrung 35 mm oder für Holzstärke bis 30 mm, Holzbohrung min. 30 mm.

für Glaswange

Glasstärke 8 bis 12 mm
Wangenbohrung 35 mm
inkl. 2 Glasschutzscheiben

| | |
|-------------|------------|
| bis 1000 mm | 402.71.010 |
| bis 1200 mm | 402.71.012 |
| bis 1400 mm | 402.71.014 |

für Holzwange

Holzstärke bis 30 mm
Wangenbohrung 32 mm

| | |
|-------------|------------|
| bis 1000 mm | 402.71.110 |
| bis 1200 mm | 402.71.112 |
| bis 1400 mm | 402.71.114 |

Bestellangaben: Nischenmaß und Wangenstärke

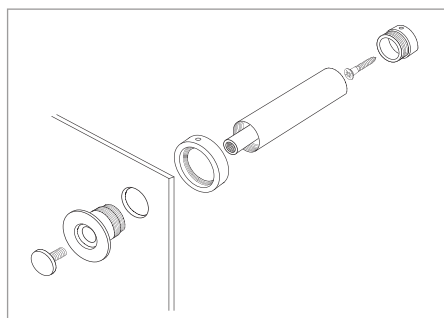
Informationen



Auf Fingerdruck lässt ein Federmechanismus den Haken ca. 30 mm vorspringen, dieser kann dann auf die Nutzlänge von ca. 150 mm ausgezogen werden.



Bei Nichtgebrauch lässt sich der Haken ebenfalls durch Fingerdruck wieder in die Ruhestellung drücken und rastet dort ein. Somit wird ein störendes Hervorstehen des Hakens bei Nichtgebrauch verhindert.



Nischenmaße über 1400 mm sind möglich, jedoch nur mit zusätzlicher Stütze oder Deckenhalterung. Bitte anfragen.



Edelstahl poliert
bitte anfragen.

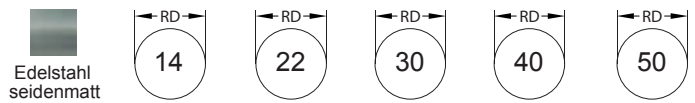


Vorhang- und Garderobenstange
Werkstoff: Edelstahl

WEBCODE: QAFP

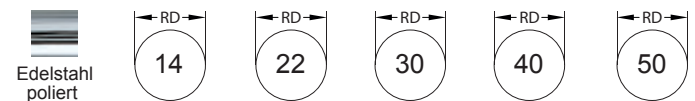


Anwendungsbeispiele



| Vorhang- und Garderobenstangen | | Länge | Bestell-Nr. | Bestell-Nr. | Bestell-Nr. | Bestell-Nr. | Bestell-Nr. |
|--------------------------------|---|---------|-------------|-------------|-------------|-------------|-------------|
| | Edelstahlrohr, Oberfläche matt, Wandung 1 mm, RD = Rohrdurchmesser außen, Längen über 2500 mm auf Anfrage (bis max. 6 m). | 500 mm | 59.61.01 | 59.10.01 | 59.30.01 | — | — |
| | | 800 mm | 59.61.02 | 59.10.02 | 59.30.02 | — | — |
| | | 1000 mm | 59.61.06 | 59.10.06 | 59.30.06 | 59.41.06 | 59.52.06 |
| | | 1200 mm | 59.61.03 | 59.10.03 | 59.30.03 | 59.41.03 | 59.52.03 |
| | | 1500 mm | 59.61.07 | 59.10.07 | 59.30.07 | 59.41.07 | 59.52.07 |
| | | 1800 mm | 59.61.04 | 59.10.04 | 59.30.04 | 59.41.04 | 59.52.04 |
| | | 2500 mm | 59.61.05 | 59.10.05 | 59.30.05 | 59.41.05 | 59.52.05 |

| | | | | | | |
|--|---|---|----------|----------|---|---|
| | Rohr beidseitig mit Gewinde M 8 versehen (bitte zusätzlich zum Rohr bestellen). | — | 59.60.90 | 59.60.92 | — | — |
|--|---|---|----------|----------|---|---|



| Vorhang- und Garderobenstangen | | Länge | Bestell-Nr. | Bestell-Nr. | Bestell-Nr. | Bestell-Nr. | Bestell-Nr. |
|--------------------------------|--|---------|-------------|-------------|-------------|-------------|-------------|
| | Edelstahlrohr, Oberfläche poliert, Wandung 1 mm, RD = Rohrdurchmesser außen. | 500 mm | 59.61.51 | 59.10.91 | 59.30.61 | — | — |
| | | 800 mm | 59.61.52 | 59.10.92 | 59.30.62 | — | — |
| | | 1000 mm | 59.61.56 | 59.10.96 | 59.30.66 | 59.41.26 | 59.52.36 |
| | | 1200 mm | 59.61.53 | 59.10.93 | 59.30.63 | 59.41.23 | 59.52.33 |
| | | 1500 mm | 59.61.57 | 59.10.97 | 59.30.67 | 59.41.27 | 59.52.37 |
| | | 1800 mm | 59.61.54 | 59.10.94 | 59.30.64 | 59.41.24 | 59.52.34 |
| | | 2500 mm | 59.61.55 | 59.10.95 | 59.30.65 | 59.41.25 | 59.52.35 |

| | | | | | | |
|--|---|---|----------|----------|---|---|
| | Rohr beidseitig mit Gewinde M 8 versehen (bitte zusätzlich zum Rohr bestellen). | — | 59.60.90 | 59.60.92 | — | — |
|--|---|---|----------|----------|---|---|

Stangenlager für Vorhang- und Garderobenstangen

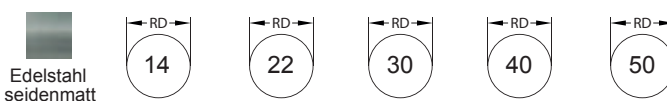
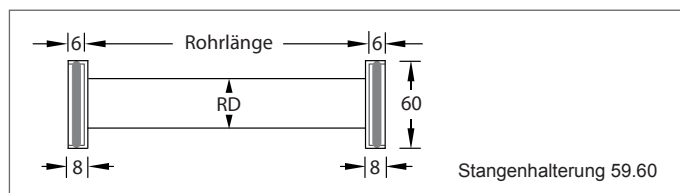
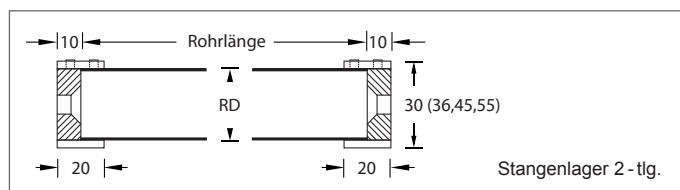
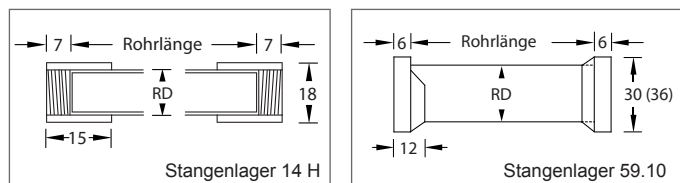
Werkstoff: Edelstahl

WEBCODE: BVHY Stangenlager 14 H

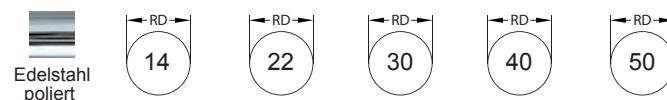
WEBCODE: QJTD Stangenlager 59.10

WEBCODE: RVLA Stangenlager 3022H/4050H

WEBCODE: LMIT Stangenlager 59.60



| Stangenlager, Edelstahl matt | | ME | Bestell-Nr. | Bestell-Nr. | Bestell-Nr. | Bestell-Nr. | Bestell-Nr. |
|------------------------------|--|---------|-------------|-------------|-------------|-------------|-------------|
| | Stangenlager 14 H, 2-tlg., geschraubt. | 1 Stück | 59.14.20 | — | — | — | — |
| | Stangenlager - Paar 59.10, 1 Lager geschlossen, 1 Lager offen. | 1 Paar | — | 59.10.10 | 59.30.10 | — | — |
| | Stangenlager, 2-tlg., mit 1 Fixierschraube. | 1 Stück | — | 59.22.20 | 59.30.30 | — | — |
| | Stangenlager, 2-tlg., mit 2 Fixierschrauben. | 1 Stück | — | 59.22.25 | 59.30.35 | 59.40.40 | 59.50.50 |
| | Stangenhalterung 59.60, 2-tlg. Abdeckung zum Aufdrücken, inkl. Schraube M 8. Nur für Rohre mit beidseitigem Gewindeeinsatz. | 1 Stück | — | 59.60.01 | 59.60.02 | — | — |

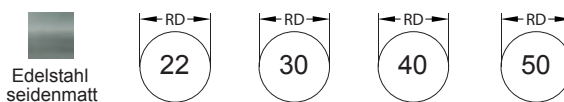
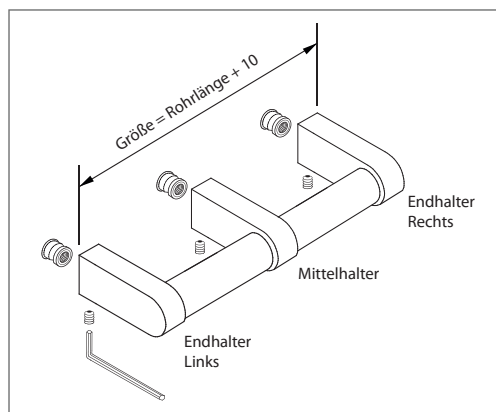
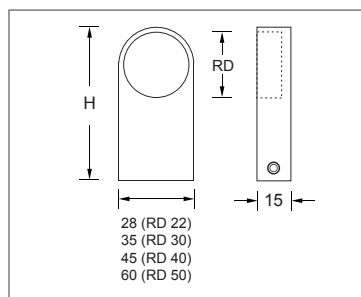


| Stangenlager, Edelstahl poliert | | ME | Bestell-Nr. | Bestell-Nr. | Bestell-Nr. | Bestell-Nr. | Bestell-Nr. |
|---------------------------------|--|---------|-------------|-------------|-------------|-------------|-------------|
| | Stangenlager 14 H, 2-tlg., geschraubt. | 1 Stück | 59.14.22 | — | — | — | — |
| | Stangenlager - Paar 59.10, 1 Lager geschlossen, 1 Lager offen. | 1 Paar | — | 59.14.24 | 59.30.28 | — | — |
| | Stangenlager, 2-tlg., mit 1 Fixierschraube. | 1 Stück | — | 59.22.22 | 59.30.32 | — | — |
| | Stangenlager, 2-tlg., mit 2 Fixierschrauben. | 1 Stück | — | 59.22.27 | 59.30.44 | 59.40.42 | 59.50.52 |
| | Stangenhalterung 59.60, 2-tlg. Abdeckung zum Aufdrücken, inkl. Schraube M 8. Nur für Rohre mit beidseitigem Gewindeeinsatz. | 1 Stück | — | 59.60.11 | 59.60.12 | — | — |




Halterung RS für Vorhang- und Garderobenstangen
Werkstoff: Edelstahl

WEBCODE: KJCP



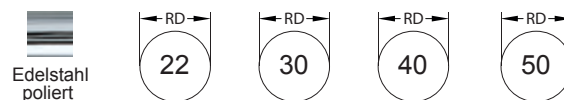
Halterungen, Edelstahl matt




Halterung RS,
Aufsteckmontage,
Oberfläche matt.

| | Höhe (H) | Bestell-Nr. | Bestell-Nr. | Bestell-Nr. | Bestell-Nr. |
|------------------|----------|-------------|-------------|-------------|-------------|
| Endhalter Links | 75 mm | 59.34.60 | 59.34.71 | — | — |
| Endhalter Rechts | 75 mm | 59.34.64 | 59.34.75 | — | — |
| Mittelhalter | 75 mm | 59.34.84 | 59.34.92 | — | — |

| | | | | | |
|------------------|--------|----------|----------|----------|----------|
| Endhalter Links | 110 mm | 59.34.62 | 59.34.73 | 59.35.01 | 59.35.05 |
| Endhalter Rechts | 110 mm | 59.34.66 | 59.34.77 | 59.35.03 | 59.35.07 |
| Mittelhalter | 110 mm | 59.34.86 | 59.34.94 | 59.35.10 | 59.35.11 |



Halterungen, Edelstahl poliert



Halterung RS,
Aufsteckmontage,
Oberfläche poliert.

| | Höhe (H) | Bestell-Nr. | Bestell-Nr. | Bestell-Nr. | Bestell-Nr. |
|------------------|----------|-------------|-------------|-------------|-------------|
| Endhalter Links | 75 mm | 59.34.11 | 59.34.31 | — | — |
| Endhalter Rechts | 75 mm | 59.34.13 | 59.34.33 | — | — |
| Mittelhalter | 75 mm | 59.34.96 | 59.34.98 | — | — |

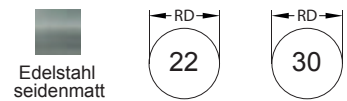
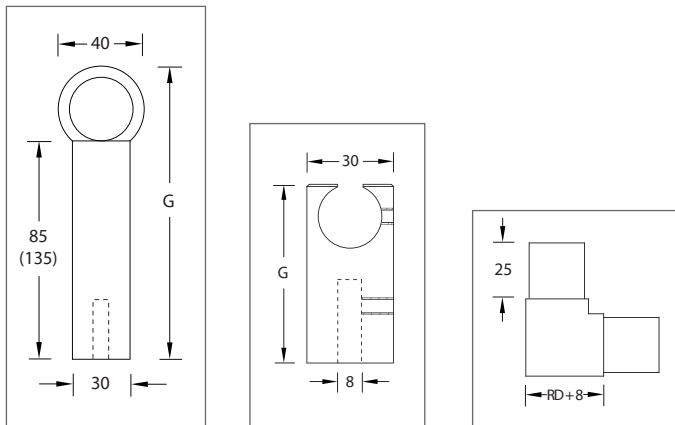
| | | | | | |
|------------------|--------|----------|----------|----------|----------|
| Endhalter Links | 110 mm | 59.34.12 | 59.34.32 | 59.35.15 | 59.35.19 |
| Endhalter Rechts | 110 mm | 59.34.14 | 59.34.34 | 59.35.17 | 59.35.20 |
| Mittelhalter | 110 mm | 59.34.97 | 59.34.99 | 59.35.23 | 59.35.25 |

Halterung H, Halterung RD 30, Winkelverbindung W 90
für Vorhang- und Garderobenstangen
Werkstoff: Edelstahl




WEBCODE: NBYX Halterung H

WEBCODE: GDMV Halterung RD 30

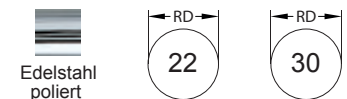
WEBCODE: RCYZ Winkelverbindung W90






Halterungen und Winkelverbindung, Edelstahl matt

| | | Größe (G) | Bestell-Nr. | Bestell-Nr. |
|---|---|--------------------|----------------------|----------------------|
|  | Halterung H, Oberfläche matt, Aufsteckmontage 8 mm. | 62 mm 110 mm | 59.29.31 59.29.26 | — — |
|  | Halterung RD 30, Oberfläche matt, Befestigung M 8. | 120 mm* 170 mm* | — — | 59.33.10 59.33.15 |
|  | Winkelverbindung W 90, Oberfläche matt, für Rohre mit Wandung 1 mm. | | 59.35.12 | 59.35.34 |

* andere Größen auf Anfrage.



Halterungen und Winkelverbindung, Edelstahl poliert

| | | Größe (G) | Bestell-Nr. | Bestell-Nr. |
|---|--|--------------------|----------------------|----------------------|
|  | Halterung H, Oberfläche poliert, Aufsteckmontage 8 mm. | 62 mm 110 mm | 59.29.33 59.29.35 | — — |
|  | Halterung RD 30, Oberfläche poliert, Befestigung M 8. | 120 mm* 170 mm* | — — | 59.33.12 59.33.17 |
|  | Winkelverbindung W 90, Oberfläche poliert, für Rohre mit Wandung 1 mm. | | 59.35.27 | 59.35.29 |

* andere Größen auf Anfrage.

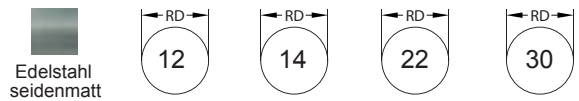
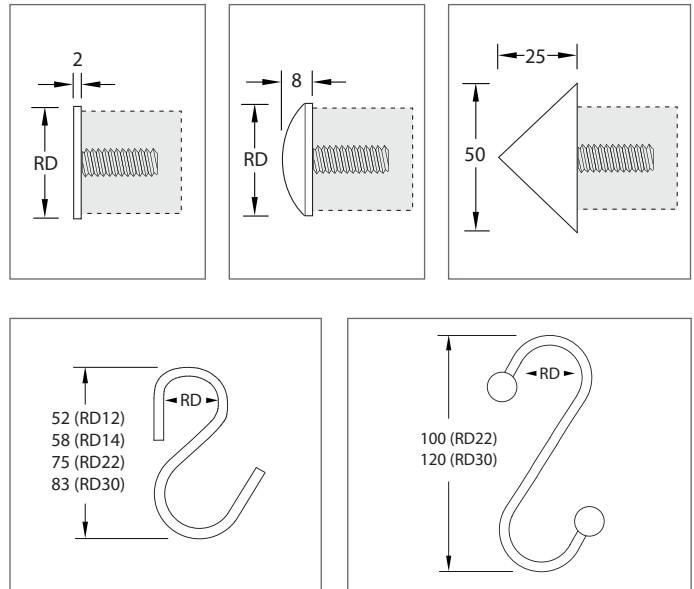


Rohrabschlüsse, S-Haken
für Vorhang- und Garderobenstangen
Werkstoff: Edelstahl

WEBCODE: NAQY Rohrabschluss E 11 und R 21

WEBCODE: MXRS Rohrabschluss D 49

WEBCODE: IJCR S-Haken




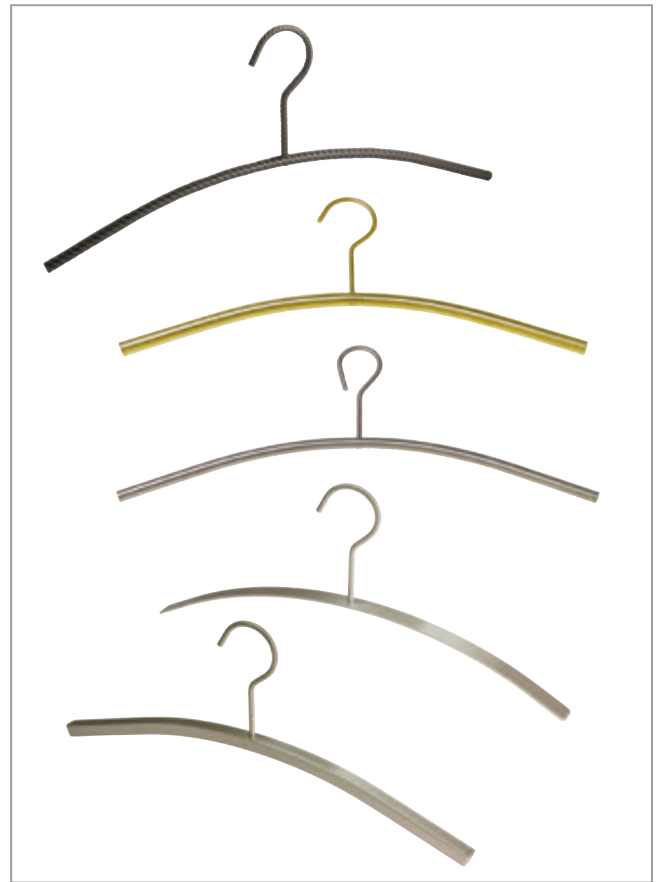
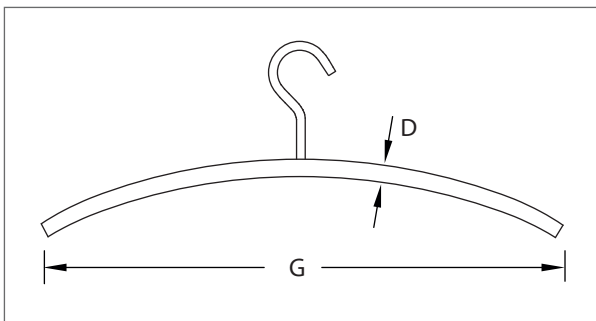
| Rohrabschlüsse, S-Haken, Edelstahl matt | | Bestell-Nr. | Bestell-Nr. | Bestell-Nr. | Bestell-Nr. |
|---|---|-------------|-------------|-------------|-------------|
| | Rohrabschluss E 11, Gewinde M 8 x 15, Oberfläche matt, inkl. Rohr-Steckeinsatz. | — | — | 59.01.10 | 59.02.20 |
| | Rohrabschluss R 21, Gewinde M 8 x 15, Oberfläche matt, inkl. Rohr-Steckeinsatz. | — | — | — | 59.16.01 |
| | Rohrabschluss D 49, Gewinde M 8 x 15, Oberfläche matt, inkl. Rohr-Steckeinsatz. | — | — | 59.14.26 | 59.14.33 |
| | S-Haken E 5, D = 5 mm, Oberfläche matt. | 59.15.06 | 59.15.05 | 59.15.01 | 59.15.03 |
| | S-Haken GK 1, D = 5 mm, aushängbar, Oberfläche matt, Abschluss Gummikugeln. | — | — | 59.16.22 | 59.16.30 |






| Rohrabschlüsse, S-Haken, Edelstahl poliert | | Bestell-Nr. | Bestell-Nr. |
|--|--|-------------|-------------|
| | Rohrabschluss E 11, Gewinde M 8 x 15, Oberfläche poliert, inkl. Rohr-Steckeinsatz. | 59.01.40 | 59.02.25 |
| | Rohrabschluss R 21, Gewinde M 8 x 15, Oberfläche poliert, inkl. Rohr-Steckeinsatz. | — | 59.16.11 |
| | Rohrabschluss D 49, Gewinde M 8 x 15, Oberfläche poliert, inkl. Rohr-Steckeinsatz. | 59.14.28 | 59.14.37 |
| | S-Haken E 5, D = 5 mm, Oberfläche poliert. | 59.15.12 | 59.15.16 |

Kleiderbügel Tube, Modern Line, Cube 15

Werkstoff: Edelstahl, Messing

- WEBCODE: YKZA Baustahl roh
- WEBCODE: GCTN Tube S
- WEBCODE: KBYS Tube DS
- WEBCODE: FRCS Modern Line
- WEBCODE: KBCT Cube 15



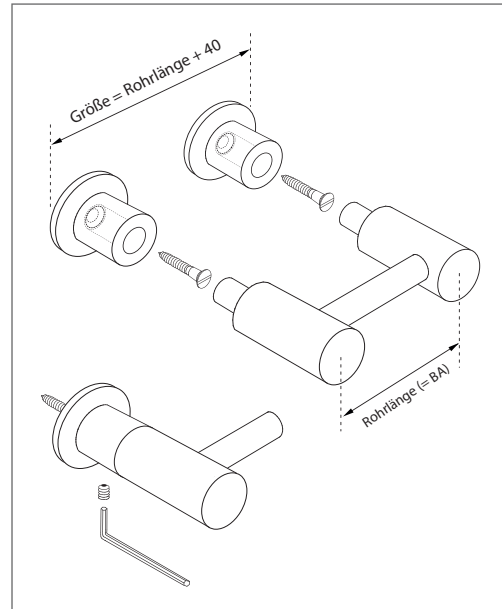
| Modell | D | Größe (G) | Haken | Bestell-Nr. | Bestell-Nr. | Bestell-Nr. | Bestell-Nr. |
|--|------------|-----------|-------------|-------------|-------------|-------------|-------------|
|  <p>Kleiderbügel Tube S, zum Einhängen in Stangen bis 40 mm Durchmesser.</p> | 12 mm | 470 mm | feststehend | 58.63.72 | — | 58.63.61 | — |
| | 12 mm | 470 mm | drehbar | 58.63.76 | — | 58.63.65 | — |
| | 15 mm | 470 mm | feststehend | 58.63.74 | 58.63.80 | 58.63.63 | — |
| | 15 mm | 470 mm | drehbar | 58.63.78 | 58.63.82 | 58.63.67 | — |
|  <p>Kleiderbügel Tube DS, Öse geschlossen diebstahlsicher, zum Einhängen in Stangen D 12 bis 30 mm Durchmesser D 15 bis 40 mm Durchmesser</p> | 12 mm | 470 mm | feststehend | 58.63.85 | — | — | — |
| | 12 mm | 470 mm | drehbar | 58.63.87 | — | — | — |
| | 15 mm | 470 mm | feststehend | 58.63.89 | — | — | — |
| | 15 mm | 470 mm | drehbar | 58.63.83 | — | — | — |
|  <p>Kleiderbügel Modern Line, zum Einhängen in Stangen bis 40 mm Durchmesser.</p> | 20 x 3 mm | 460 mm | feststehend | 58.63.91 | — | — | — |
| | 20 x 3 mm | 460 mm | drehbar | 58.63.94 | — | — | — |
|  <p>Kleiderbügel Cube 15, zum Einhängen in Stangen bis 40 mm Durchmesser.</p> | 15 x 15 mm | 470 mm | feststehend | 58.63.96 | 58.63.97 | — | — |
|  <p>Kleiderbügel, Baustahl roh lackiert, zum Einhängen in Stangen bis 40 mm Durchm.</p> | 10 mm | 460 mm | feststehend | — | — | — | 101.51.57 |
| | 10 mm | 460 mm | drehbar | — | — | — | 101.51.58 |



Part, Halter- und Ablagesystem für Handtuchhalter, Vorhanghalter, Garderobenablage, Taschenablage.

Werkstoff: Edelstahl

WEBCODE: TQRH



Edelstahl
seidenmatt

Edelstahl
poliert

Part, Halter- u. Ablagesystem



Edelstahlrohr, Wandung 1 mm, RD = Rohrdurchmesser außen, (Fixlängen auf Wunsch möglich).

| Länge | Bestell-Nr. | Bestell-Nr. |
|---------|-------------|-------------|
| 500 mm | 59.61.01 | 59.61.51 |
| 800 mm | 59.61.02 | 59.61.52 |
| 1000 mm | 59.61.06 | 59.61.56 |
| 1200 mm | 59.61.03 | 59.61.53 |
| 1500 mm | 59.61.07 | 59.61.57 |
| 1800 mm | 59.61.04 | 59.61.54 |
| 2500 mm | 59.61.05 | 59.61.55 |



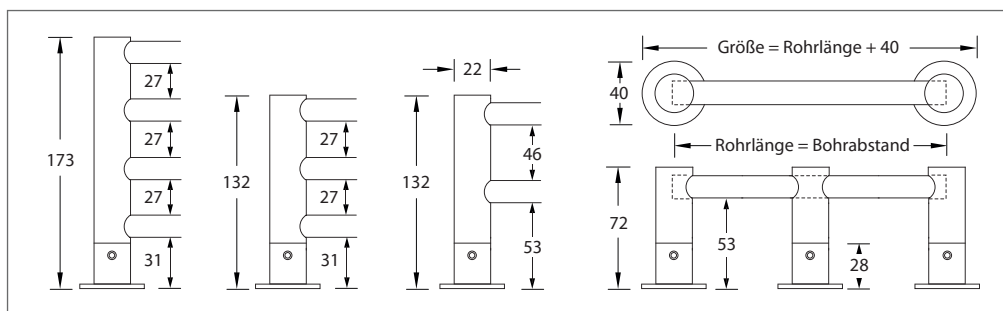
Endhalter, rechts und links verwendbar, 2-tlg., Steckmontage mit Fixierschraube, Rosette fest, inkl. Schraube und Dübel.

| | | |
|-------------|----------|----------|
| für 1 Rohr | 59.61.10 | 59.61.11 |
| für 2 Rohre | 59.61.20 | 59.61.21 |
| für 3 Rohre | 59.61.30 | 59.61.31 |
| für 4 Rohre | 59.61.40 | 59.61.41 |



Mittelhalter, 2-tlg., Steckmontage mit Fixierschraube, Rosette fest, inkl. Schraube und Dübel.

| | | |
|-------------|----------|----------|
| für 1 Rohr | 59.61.15 | 59.61.17 |
| für 2 Rohre | 59.61.25 | 59.61.27 |
| für 3 Rohre | 59.61.35 | 59.61.37 |
| für 4 Rohre | 59.61.45 | 59.61.47 |



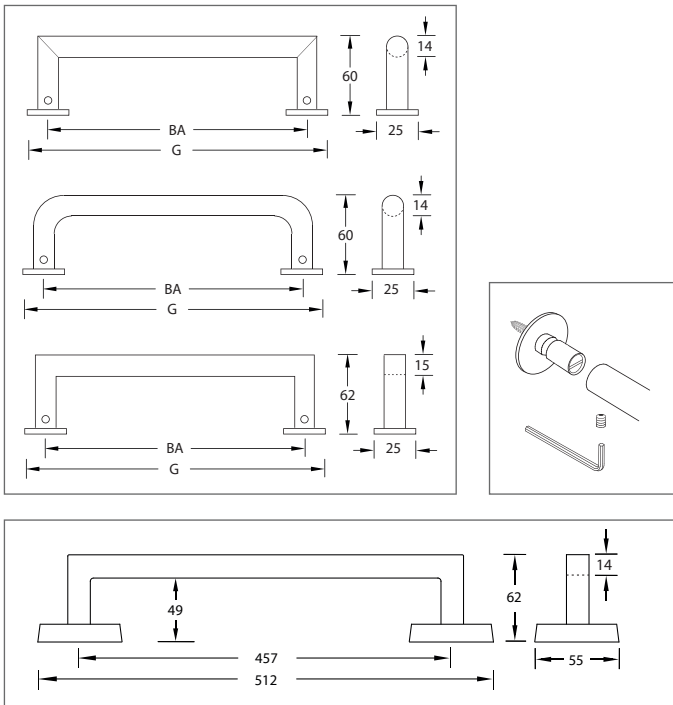
Abstand zwischen 2 Befestigungspunkten
 1 Rohr max. 1200 mm
 2 Rohre max. 1000 mm
 3 Rohre max. 800 mm
 4 Rohre max. 600 mm

Handtuchhalter Straight Line, Cube Line, Bügel HT, Country HT

Werkstoff: Edelstahl, Bronze

WEBCODE: EMFR Straight Line HT WEBCODE: UCHP Cube Line HT



WEBCODE: ARKT Bügel HT WEBCODE: WBUL Country HT



Edelstahl seidenmatt



Edelstahl poliert

| Modell | G | BA | Bestell-Nr. | Bestell-Nr. |
|---|--------|--------|-------------|-------------|
|  | 453 mm | 428 mm | 59.62.01 | 59.62.03 |
| | 653 mm | 628 mm | 59.62.05 | 59.62.07 |
|  | 453 mm | 428 mm | 59.62.12 | 59.62.14 |
| | 653 mm | 628 mm | 59.62.16 | 59.62.18 |
|  | 453 mm | 428 mm | 59.62.23 | 59.62.25 |
| | 653 mm | 628 mm | 59.62.27 | 59.62.29 |



Bronze Weissbronze




Bronze Natur



Bronze Alteisen



Bronze Altbronze

| Modell | G | BA | Bestell-Nr. | Bestell-Nr. | Bestell-Nr. | Bestell-Nr. |
|---|--------|--------|-------------|-------------|-------------|-------------|
|  | 512 mm | 457 mm | 60.85.50 | 60.85.52 | 60.85.54 | 60.85.56 |

Optionen auf Anfrage:



Bronze Verde Imperiale



Bronze Altsilber

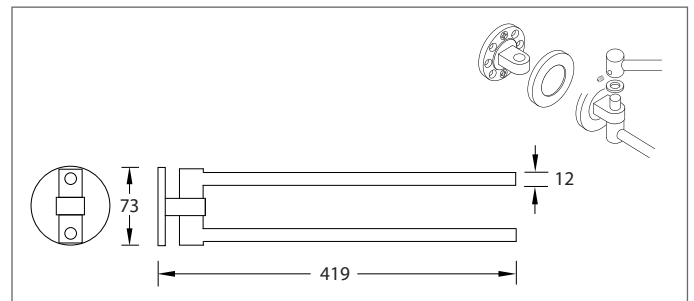
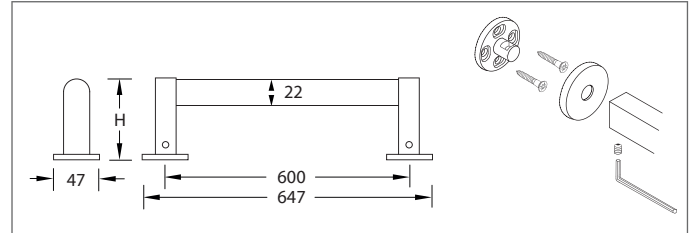


Bade- u. Handtuchhalter Metric BT, Metric S

Werkstoff: Edelstahl

WEBCODE: NICS Metric BT

WEBCODE: SGCB Metric S



Metric Bade- u. Handtuchhalter zum Anschrauben

Format Höhe (H) Bestell-Nr. Bestell-Nr.



Bade- u. Handtuchhalter Metric BT zum Anschrauben, inkl. Schrauben und Dübel.

| | | | |
|----------|--------|----------|----------|
| einfach | 88 mm | 59.62.32 | 59.62.37 |
| zweifach | 157 mm | 59.62.35 | 59.62.39 |



Bade- u. Handtuchhalter Metric S schwenkbar, zum Anschrauben, inkl. Schrauben und Dübel.

| | | | |
|----------|--|----------|----------|
| zweifach | | 59.62.40 | 59.62.42 |
|----------|--|----------|----------|

Metric Bade- u. Handtuchhalter zum Kleben

Format Höhe (H) Bestell-Nr. Bestell-Nr.



Bade- u. Handtuchhalter Metric BT zum Kleben, inkl. Klebefestigung mit Anleitung.

| | | | |
|----------|--------|------------|------------|
| einfach | 88 mm | 402.30.010 | 402.30.014 |
| zweifach | 157 mm | 402.30.012 | 402.30.016 |



Bade- u. Handtuchhalter Metric S schwenkbar, inkl. Klebefestigung mit Anleitung.

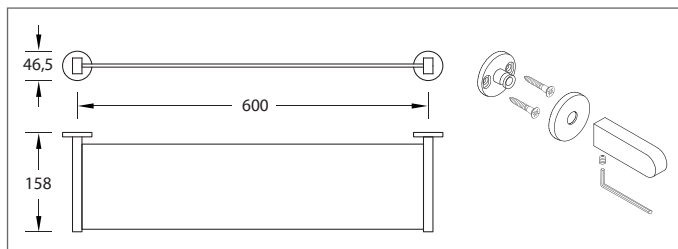
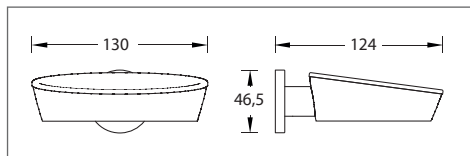
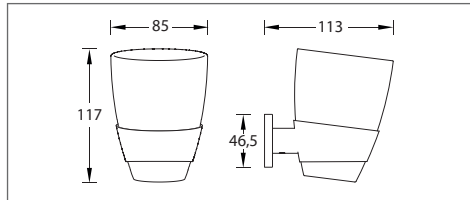
| | | | |
|----------|--|------------|------------|
| zweifach | | 402.31.040 | 402.31.045 |
|----------|--|------------|------------|

Metric Klebetechnik ist die ideale Befestigungsmethode für hochwertige Untergründe wie z.B. Fliesen, Naturstein, Glas oder Kunststoff, haftstark, schnell, sauber und vor allem rückstandslos reversibel. Das Haftmittel ist ein hochfester Klebstoff aus dem Flug- und Fahrzeugbau.





Utensilienablage Metric U, Zahnputzglas Metric ZP
Seifenschale Metric SH
Werkstoff: Edelstahl, Glas

- WEBCODE: ZGYE Metric U
- WEBCODE: DNWB Metric ZP
- WEBCODE: WNQJ Metric SH





Metric Bad Accessoires zum Anschrauben **Format** **Bestell-Nr.** **Bestell-Nr.**

| | | | | |
|---|---|---------------------------------------|----------------------|----------------------|
|  | Utensilienablage Metric U aus bruch-sicherem Glas (ESG), zum Anschrauben, inkl. Schrauben, Dübel und Montage-anleitung. | Ablage Klarglas Ablage Satin-Dekor | 59.62.50 59.62.54 | 59.62.52 59.62.56 |
|---|---|---------------------------------------|----------------------|----------------------|

| | | | | |
|---|---|--|----------------------|----------------------|
|  | Zahnputzbecher Glas mit Halter Metric ZP, Seifenschale Glas mit Halter Metric SH, zum Anschrauben, inkl. Schrauben, Dübel und Montageanleitung. | Zahnputzbecher m. Halter Seifenschale m. Halter | 59.62.61 59.62.66 | 59.62.63 59.62.68 |
|---|---|--|----------------------|----------------------|

Metric Bad Accessoires zum Kleben **Format** **Bestell-Nr.** **Bestell-Nr.**

| | | | | |
|---|--|---------------------------------------|--------------------------|--------------------------|
|  | Utensilienablage Metric U aus bruch-sicherem Glas (ESG), zum Kleben, inkl. Klebefestigung und Anleitung. | Ablage Klarglas Ablage Satin-Dekor | 402.32.115 402.32.110 | 402.32.125 402.32.120 |
|---|--|---------------------------------------|--------------------------|--------------------------|

| | | | | |
|---|---|--|--------------------------|--------------------------|
|  | Zahnputzbecher Glas mit Halter Metric ZP, Seifenschale Glas mit Halter Metric SH, zum Kleben, inkl. Klebefestigung und Anleitung. | Zahnputzbecher m. Halter Seifenschale m. Halter | 402.33.210 402.33.220 | 402.33.215 402.33.225 |
|---|---|--|--------------------------|--------------------------|

| | | | | |
|--|---|--|--|--|
| Metric Klebetechnik ist die ideale Befestigungsmethode für hochwertige Untergründe wie z.B. Fliesen, Naturstein, Glas oder Kunststoff, haftstark, schnell, sauber und vor allem rückstandslos reversibel. Das Haftmittel ist ein hochfester Klebstoff aus dem Flug- und Fahrzeugbau. |  Untergrund sorgfältig trocken u. sauber reinigen |  Schutzfolie lösen und Adapter positionieren |  Haftmittel in vorgesehene Öffnung füllen n. Anleitung |  nach min. 12 Std. Aushärtezeit Accessoire montieren |
|--|---|--|--|--|



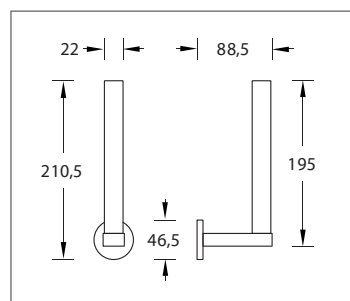
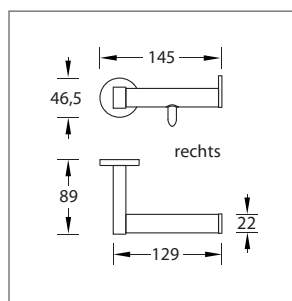
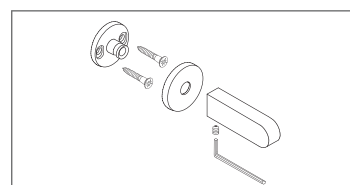
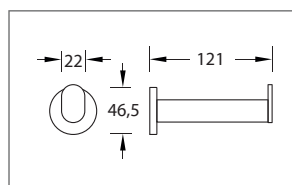
Papierrollenhalter Metric

Werkstoff: Edelstahl

WEBCODE: YJEL Metric P

WEBCODE: QJPA Metric RP

WEBCODE: CGSP Metric RRH



Metric Papierrollenhalter zum Anschrauben

Format **Bestell-Nr.** **Bestell-Nr.**



Papierrollenhalter Metric P, mit Rollenbremse, zum Anschrauben, inkl. Schrauben, Dübel und Anleitung.

| | | |
|--------|------------|------------|
| rechts | 59.62.71 | 59.62.73 |
| links | 402.34.005 | 402.34.010 |

Reserve-Papierrollenhalter Metric RP, zum Anschrauben, inkl. Schrauben, Dübel und Anleitung.

| | | |
|-------------|----------|----------|
| für 1 Rolle | 59.62.75 | 59.62.77 |
|-------------|----------|----------|

Reserve-Papierrollenhalter Metric RRH, zum Anschrauben, inkl. Schrauben, Dübel und Anleitung.

| | | |
|--------------|------------|------------|
| für 2 Rollen | 402.34.440 | 402.34.445 |
|--------------|------------|------------|

Metric Papierrollenhalter zum Kleben

Format **Bestell-Nr.** **Bestell-Nr.**



Papierrollenhalter Metric P, mit Rollenbremse, zum Kleben, inkl. Klebefestigung mit Anleitung.

| | | |
|--------|------------|------------|
| rechts | 402.34.310 | 402.34.320 |
| links | 402.34.315 | 402.34.325 |

Reserve-Papierrollenhalter Metric RP, zum Kleben, inkl. Klebefestigung mit Anleitung.

| | | |
|-------------|------------|------------|
| für 1 Rolle | 402.34.430 | 402.34.435 |
|-------------|------------|------------|

Reserve-Papierrollenhalter Metric RRH, zum Kleben, inkl. Klebefestigung mit Anleitung.

| | | |
|--------------|------------|------------|
| für 2 Rollen | 402.34.450 | 402.34.455 |
|--------------|------------|------------|

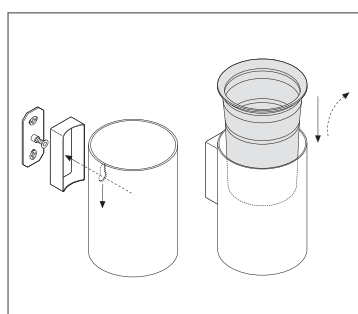
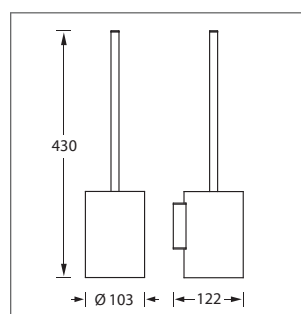
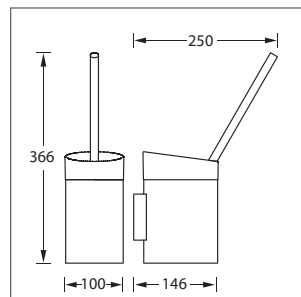
Metric Klebetechnik ist die ideale Befestigungsmethode für hochwertige Untergründe wie z.B. Fliesen, Naturstein, Glas oder Kunststoff, haftstark, schnell, sauber und vor allem rückstandslos reversibel. Das Haftmittel ist ein hochfester Klebstoff aus dem Flug- und Fahrzeugbau.



WC Bürstengarnituren Metric

Werkstoff: Edelstahl

WEBCODE: Y UIO



Edelstahl
seidenmatt



Edelstahl
poliert

Metric WC Bürstengarnituren zum Anschrauben

Format

Bestell-Nr.

Bestell-Nr.



WC Bürstengarnitur Metric BG, oval, zum Anschrauben, Bürstenkopf aus Nylon, austauschbar. Bürste wird automatisch zentriert und positioniert, abnehmbarer Bürstenbehälter mit Innenreservoir zur Aufnahme von Desinfektionsmitteln, inkl. Schrauben, Dübel und Montageanleitung.

oval

59.62.82

59.62.84

WC Bürstengarnitur Metric R, rund, zum Anschrauben, Bürstenkopf aus Nylon, austauschbar. Abnehmbarer Bürstenbehälter, inkl. Schrauben, Dübel und Montageanleitung.

rund

402.35.240

402.35.245

Metric WC Bürstengarnituren zum Kleben

Format

Bestell-Nr.

Bestell-Nr.



WC Bürstengarnitur Metric BG, oval, zum Kleben, Bürstenkopf aus Nylon, austauschbar. Bürste wird automatisch zentriert und positioniert, abnehmbarer Bürstenbehälter mit Innenreservoir zur Aufnahme von Desinfektionsmitteln, inkl. Klebefestigung mit Anleitung.

oval

402.35.260

402.35.265

WC Bürstengarnitur Metric R, rund, zum Kleben, Bürstenkopf aus Nylon, austauschbar. Abnehmbarer Bürstenbehälter, inkl. Klebefestigung mit Anleitung.

rund

402.35.270

402.35.275

Metric Klebetechnik ist die ideale Befestigungsmethode für hochwertige Untergründe wie z.B. Fliesen, Naturstein, Glas oder Kunststoff, haftstark, schnell, sauber und vor allem rückstandslos reversibel. Das Haftmittel ist ein hochfester Klebstoff aus dem Flug- und Fahrzeugbau.



Untergrund sorgfältig trocken u. sauber reinigen




Schutzfolie lösen und Adapter positionieren



Haftmittel in vorgesehene Öffnung füllen n. Anleitung



nach min. 12 Std. Aushärtezeit Accessoire montieren



Lüftungen Luft, Open Line

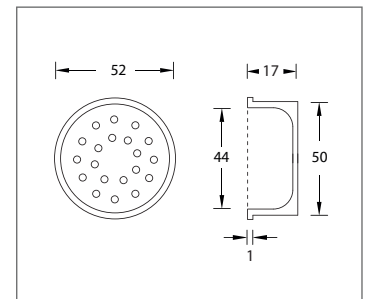
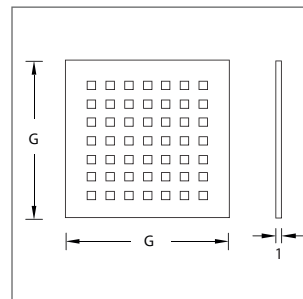
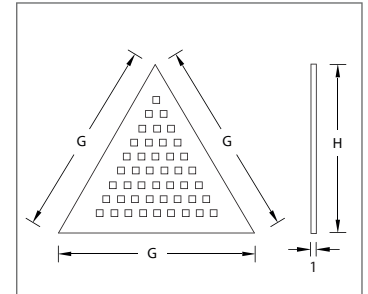
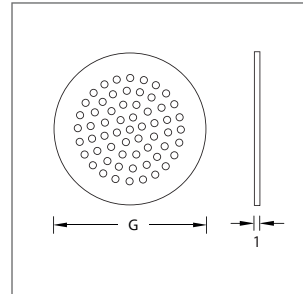
Werkstoff: Edelstahl





WEBCODE: KMWL Luft A

WEBCODE: LRTI Luft B

WEBCODE: KBNS Luft C

WEBCODE: DVGC Open Line 3

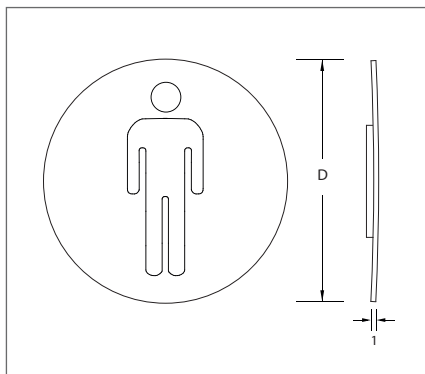


| Modell | | Größe (G) | H | Bestell-Nr. | Bestell-Nr. |
|---|---|-----------|-------|-------------|-------------|
|  | Lüftung Luft A, zum Aufkleben, Lochung 3 mm. | 50 mm | | 793.03.56 | 793.03.60 |
| | | 70 mm | | 793.04.78 | 793.04.80 |
|  | Lüftung Luft B, zum Aufkleben, Lochung 4 x 4 mm. | 75 mm | 67 mm | 793.01.12 | 793.01.15 |
| | | 110 mm | 95 mm | 793.02.34 | 793.02.37 |
|  | Lüftung Luft C, zum Aufkleben, Lochung 4 x 4 mm. | 60 mm | | 793.05.02 | 793.05.12 |
| | | 70 mm | | 793.06.03 | 793.06.13 |
|  | Lüftung Open Line 3, zum Einkleben, Lochung 2,5 mm. | 52 mm | | 1724.52.56 | — |

Hinweiszeichen Modell 2194 aus Edelstahlblech, selbstklebend mit rückseitiger Kleberonde. Durchmesser 60 mm, 75 mm, 100 mm

Werkstoff: Edelstahl
Oberfläche: feinmatt gebürstet

WEBCODE: DEOI



| Ø 60 mm | Bestell-Nr. | Ø 60 mm | Bestell-Nr. | Ø 75 mm | Bestell-Nr. | Ø 100 mm | Bestell-Nr. |
|---------|-------------|---------|-------------|---------|-------------|----------|-------------|
| | 2194.01.26 | | 2194.09.26 | | 2194.20.26 | | 2194.40.26 |
| | 2194.03.26 | | 2194.11.26 | | 2194.22.26 | | 2194.42.26 |
| | 2194.05.26 | | 2194.13.26 | | 2194.24.26 | | 2194.44.26 |
| | 2194.07.26 | | 2194.15.26 | | 2194.26.26 | | 2194.46.26 |

Weitere Hinweiszeichen lieferbar



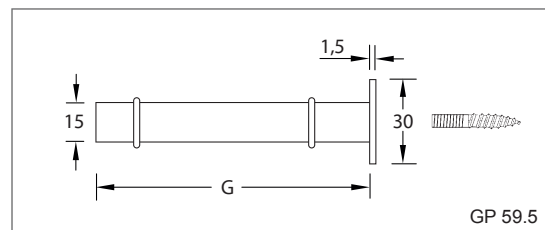
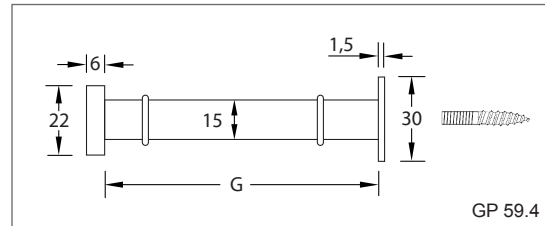


Glasplattenträger GP 59.4 und GP 59.5

Werkstoff: Edelstahl

WEBCODE: NFSU GP 59.4

WEBCODE: EROA GP 59.5



Edelstahl
seidenmatt

Glasplattenträger GP 59.4

Gewinde Größe (G) Bestell-Nr.



Glasplattenträger GP 59.4,
mit Scheibe plan, 2 O-Ringe
schwarz, inkl. Stockschraube
und Dübel.

| | | |
|-----|--------|----------|
| M 6 | 90 mm | 59.40.26 |
| M 6 | 120 mm | 59.42.26 |
| M 6 | 170 mm | 59.44.26 |
| M 8 | 200 mm | 59.46.26 |
| M 8 | 250 mm | 59.48.26 |
| M 8 | 300 mm | 59.49.26 |



Glasplattenträger GP 59.5

Gewinde Größe (G) Bestell-Nr. Bestell-Nr. Bestell-Nr. Bestell-Nr.



Glasplattenträger GP 59.5,
plangedreht, 2 O-Ringe schwarz,
inkl. Stockschraube und Dübel.

| | | | | | |
|-----|--------|----------|----------|----------|----------|
| M 6 | 90 mm | 59.50.26 | 59.50.27 | 59.05.04 | 59.05.03 |
| M 6 | 120 mm | 59.51.26 | 59.51.27 | 59.06.04 | 59.06.03 |
| M 6 | 170 mm | 59.52.26 | 59.52.27 | 59.07.04 | 59.07.03 |
| M 8 | 200 mm | 59.53.26 | 59.53.27 | 59.08.04 | 59.08.03 |
| M 8 | 250 mm | 59.54.26 | 59.54.27 | 59.09.04 | 59.09.03 |
| M 8 | 300 mm | 59.55.26 | 59.55.27 | 59.20.04 | 59.20.03 |

Sondergrößen (G) bitte anfragen.

Informationen



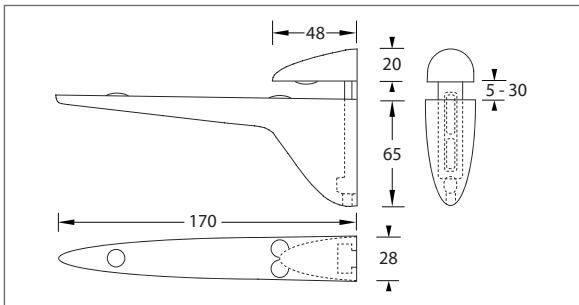
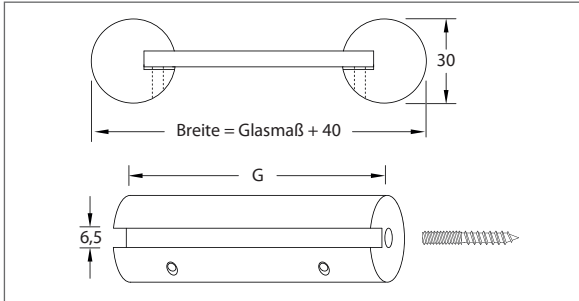
Glasplattenträger GP 59.4 und 59.5
sind auch für Glasverschraubung geeignet
(siehe Montageset Glas im Katalogbereich Zubehör).

Glasplattenträger GP 59.6 und Pininfarina

Werkstoff: Edelstahl, Messing

WEBCODE: TUNF GP 59.6

WEBCODE: ZKLT Pininfarina




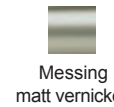

Glasplattenträger GP 59.6

Größe (G) ME Bestell-Nr. Bestell-Nr.



Glasplattenträger - Paar GP 59.6 für Glasstärke 5 - 6 mm, mit Fixierschrauben aus Kunststoff, Befestigung M 6, inkl. Stockschraube und Dübel. Glasplatte nicht im Lieferumfang enthalten.

| | | | |
|--------|--------|----------|----------|
| 80 mm | 1 Paar | 59.60.26 | 59.60.28 |
| 120 mm | 1 Paar | 59.62.26 | 59.62.28 |



Glasplattenträger Pininfarina

ME Bestell-Nr. Bestell-Nr. Bestell-Nr.



Glasplattenträger Pininfarina für Materialstärke 5 - 30 mm, max. Regalbodentiefe 350 mm, Tragkraft ca. 20 kg pro Stück, inkl. Schrauben und Dübel. Glasplatte nicht im Lieferumfang enthalten.

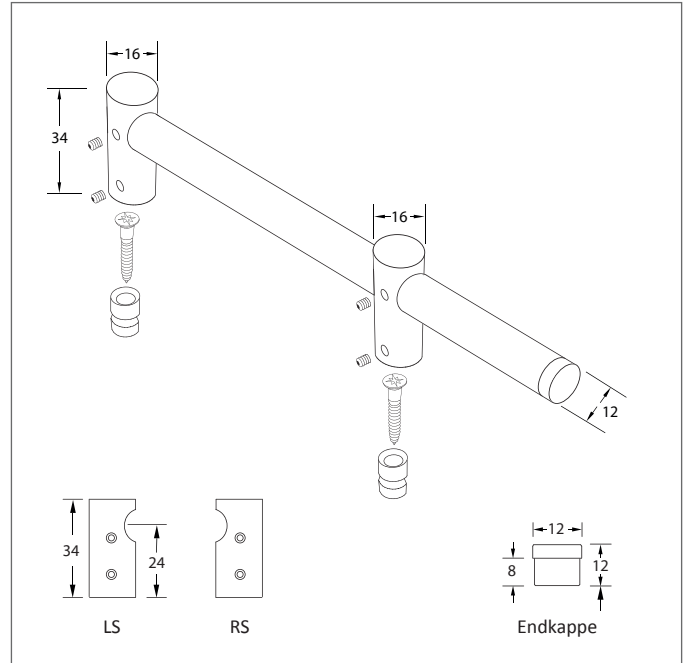
| | | | |
|---------|-----------|-----------|-----------|
| 1 Stück | 821.01.03 | 821.01.06 | 821.01.07 |
|---------|-----------|-----------|-----------|








Relingsystem E12, Rohrdurchmesser 12 mm

Werkstoff: Edelstahl

WEBCODE: BUCG




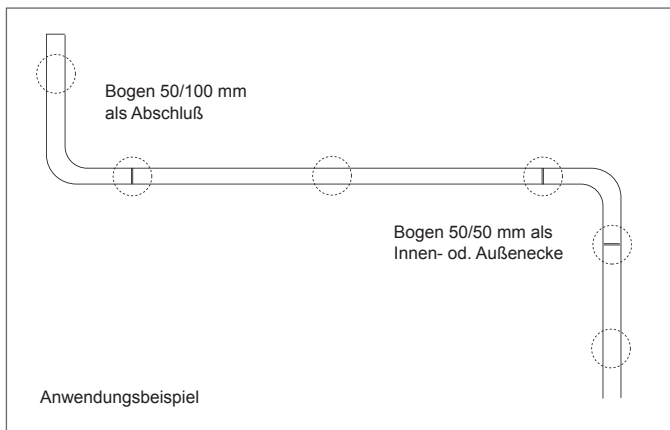
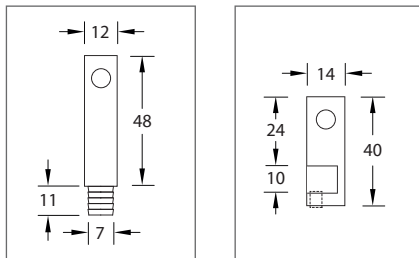
Relingsystem E 12

| | | Bestell-Nr. | Bestell-Nr. |
|---|---|------------------|-------------------|
|  | Rellingrohr, Durchmesser 12 mm. | Länge 500 mm | 59.63.70 59.63.83 |
| | | Länge 800 mm | 59.63.72 59.63.85 |
| | | Länge 1200 mm | 59.63.74 59.63.87 |
| | | andere Längen | bitte anfragen |
| | | | |
|  | Rohrhalter, Durchmesser 16 mm, inkl. Befestigungsmaterial. | Endhalter Links | 59.63.76 59.63.89 |
| | | Endhalter Rechts | 59.63.77 59.63.90 |
| | | Mittelhalter | 59.63.78 59.63.91 |
|  | Endkappe für Rellingrohr 12 mm. | 59.63.79 | 59.63.92 |
|  | Verbindungsstück zum Verbinden von 2 Rellingrohren (der Stoß sollte sich in einem Mittelhalter befinden). | | 59.63.80 |
|  | S-Haken, Höhe 52 mm, für Rellingrohr 12 mm. | 59.63.81 | 59.63.94 |

Relingsystem RHA 7, Stangendurchmesser 7 mm

Werkstoff: Edelstahl

WEBCODE: FJEA



Relingsystem RHA 7

Bestell-Nr. Bestell-Nr.



Relinghalter RHA 7 G, für Ablagen und Tablare aus Glas, für Stangendurchmesser 7 mm, mit Fixierschraube aus Kunststoff, für Glasstärken von 6 - 10 mm.

59.63.10 59.63.12



Relinghalter RHA 7 H, für Ablagen und Tablare aus Holz, für Stangendurchmesser 7 mm, zum Einbohren.

59.63.20 59.63.22



Relingstange RHA 7, Durchmesser 7 mm.

| | | |
|---------------|----------------|----------|
| Länge 500 mm | 59.63.01 | 59.63.06 |
| Länge 800 mm | 59.63.02 | 59.63.07 |
| Länge 1200 mm | 59.63.03 | 59.63.08 |
| andere Längen | bitte anfragen | |



Relingbogen RHA 7, Winkel 90°, Durchmesser 7 mm.

| | | |
|-----------------|----------------|----------|
| Länge 50/50 mm | 59.63.40 | 59.63.50 |
| Länge 50/100 mm | 59.63.45 | 59.63.55 |
| andere Längen | bitte anfragen | |



Glasplattenhalter GT 100, GT 150, GT 25 AL, GT 23 EGL


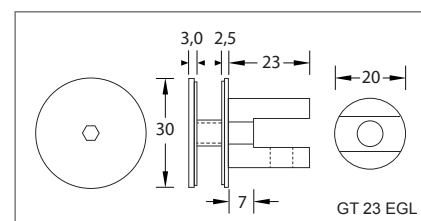
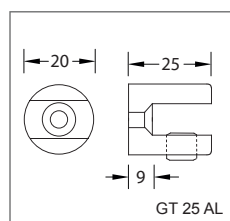
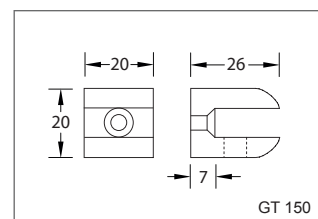
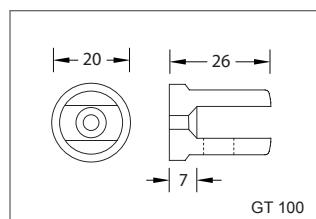
Werkstoff: Messing, Aluminium, Edelstahl




WEBCODE: XKCU GT 100


WEBCODE: FTCB GT 150

WEBCODE: IYQS GT 25 AL

WEBCODE: NQOE GT 23 EGL



| Glasplattenhalter | Glasstärke | Bestell-Nr. | Bestell-Nr. | Bestell-Nr. | Bestell-Nr. |
|---|------------|-------------|-------------|-------------|-------------|
|  | 8 mm | 51.08.03 | 51.08.06 | 51.08.07 | — |
| | 10 mm | 51.10.03 | 51.10.06 | 51.10.07 | — |
|  | 6 mm | 49.06.03 | 49.06.06 | 49.06.07 | — |
| | 8 mm | 49.08.03 | 49.08.06 | 49.08.07 | — |
| | 10 mm | 49.10.03 | 49.10.06 | 49.10.07 | — |
|  | 6 -10 mm | — | — | — | 59.81.80 |

| Glasplattenhalter | Glasstärke | Bestell-Nr. | Bestell-Nr. |
|---|------------|----------------------|-------------|
|  | 6 - 8 mm | Edelstahl seidenmatt | 59.81.90 |
| | | Edelstahl poliert | 59.81.91 |

Glasplattenhalter GT 23 E, GT 20 E, GT 42 S, GT 25 S


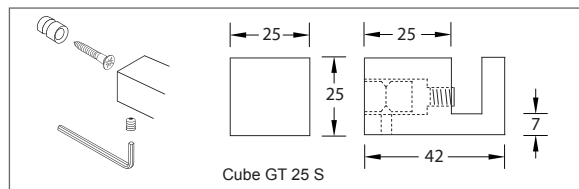
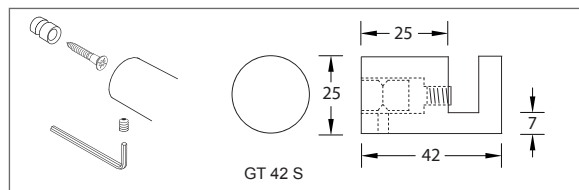
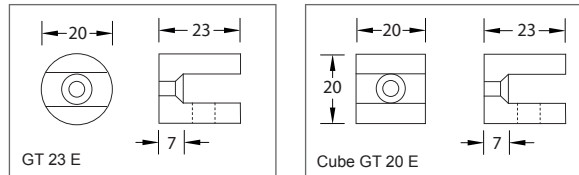
Werkstoff: Edelstahl





WEBCODE: ANWX GT 23 E

WEBCODE: OZIP Cube GT 20 E

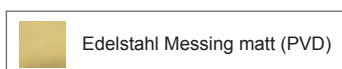
WEBCODE: DKZJ GT 42 S


WEBCODE: ORJD Cube GT 25 S



| Glasplattenhalter | Glasstärke | Bestell-Nr. | Bestell-Nr. | Bestell-Nr. | Bestell-Nr. | Bestell-Nr. |
|---|------------|-------------|-------------|-------------|-------------|-------------|
|  Glasplattenhalter GT 23 E, mit Fixierschraube, Befestigung Senkkopfschraube 4 mm, Glasfachtiefe max. 100 mm. | 6 - 8 mm | 59.81.12 | 59.81.18 | 59.81.22 | 59.81.24 | 59.81.20 |
|  Glasplattenhalter Cube GT 20 E, mit Fixierschraube, Befestigung Senkkopfschraube 4 mm, Glasfachtiefe max. 100 mm. | 6 - 8 mm | 59.81.56 | 59.81.58 | 59.81.64 | 59.81.66 | 59.81.60 |
|  Glasplattenhalter GT 42 S, mit Fixierschraube, Aufsteckmontage frontseitig. | 6 - 8 mm | 59.81.34 | 59.81.44 | — | — | — |
|  Glasplattenhalter Cube GT 25 S, mit Fixierschraube, Aufsteckmontage frontseitig. | 6 - 8 mm | 59.81.78 | 59.81.89 | — | — | — |

Optionen auf Anfrage:






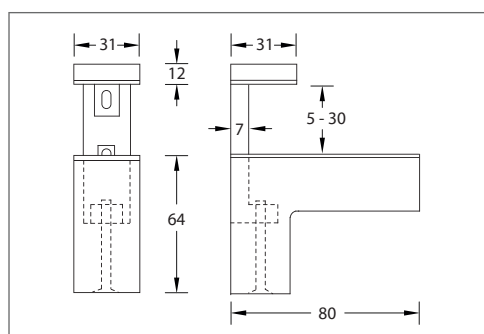
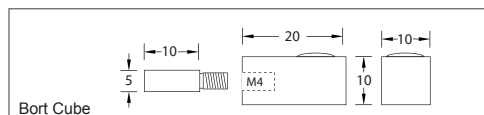
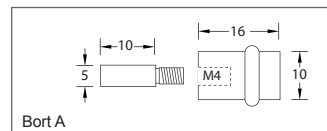
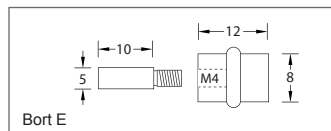
Bodenträger Bort, Tablarträger Silver Cube für Glas- und Holzfachböden.





Werkstoff: Edelstahl / Aluminium

WEBCODE: GJST Bort


WEBCODE: MLXI Bort Cube

WEBCODE: NQIK Silver Cube



| Modell | Bestell-Nr. | Bestell-Nr. | Bestell-Nr. | Bestell-Nr. | Bestell-Nr. | Bestell-Nr. |
|---|--------------------|-------------|-------------|-------------|-------------|-------------|
|  Bodenträger Bort E, Edelstahl, mit schwarzem O-Ring, Befestigung Gewinde M 4. | 59.80.26 | 59.81.26 | 59.81.03 | 59.81.04 | 59.81.05 | — |
|  Bodenträger Bort A, Aluminium, mit schwarzem O-Ring, Befestigung Gewinde M 4. | — | — | — | — | — | 59.80.61 |
|  Bodenträger Bort Cube, Edelstahl, mit transparenter Glasauflage, Befestigung Gewinde M 4. | 59.82.91 | 59.82.93 | 59.82.94 | 59.82.97 | 59.82.95 | — |
|  Stift für 5 mm Lochreihe, Gewinde M 4, Stahl verzinkt, für Bodenträger Bort. | Bestell-Nr. | | | | | 59.82.26 |


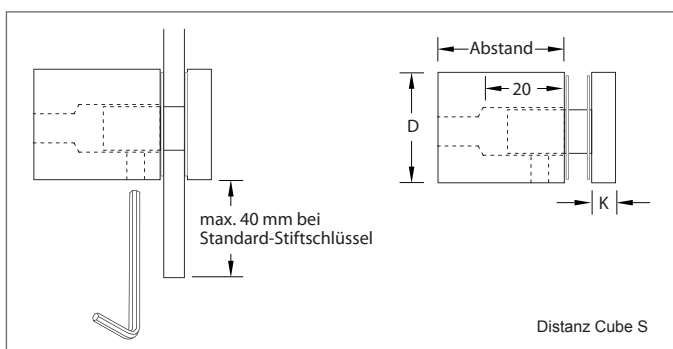
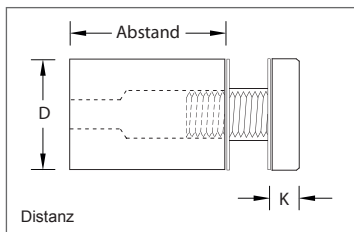
 silberfarbig lackiert

| Silver Cube | Bestell-Nr. |
|--|-------------|
|  Tablarträger Silver Cube, Höhenjustierung +/- 2 mm, Wandmontage, inkl. Schrauben und Dübel, Tablarstärke 5 - 30 mm, Tablartiefe max. 200 mm. | 820.32.03 |

Abstandshalter für Glas oder andere Materialien, mit Glasschutz-Set aus EPDM 65, witterungsbeständig.
Werkstoff: Edelstahl

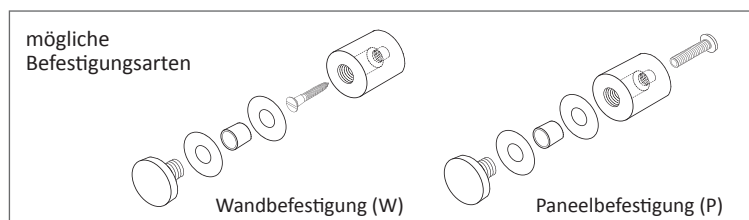
WEBCODE: EBJD Distanz

WEBCODE: DHJB Distanz Cube S



| Modell | D | Abstand | K | Glasstärke | Bohrung | Schraube W | Schraube P | Bestell-Nr. | Bestell-Nr. |
|--------|------------|---------|--------|------------|---------|------------|------------|-------------|-------------|
| | 15 mm | 15 mm | 3,5 mm | 3 - 8 mm | 12 mm | 3,5 mm | M 6 | 56.01.34 | 56.01.32 |
| | 15 mm | 25 mm | 3,5 mm | 3 - 8 mm | 12 mm | 3,5 mm | M 6 | 56.01.78 | 56.01.76 |
| | 20 mm | 20 mm | 4,5 mm | 4 - 12 mm | 14 mm | 4,5 mm | M 6 | 56.02.35 | 56.02.31 |
| | 20 mm | 30 mm | 4,5 mm | 4 - 12 mm | 14 mm | 4,5 mm | M 6 | 56.02.79 | 56.02.68 |
| | 25 mm | 20 mm | 5,0 mm | 5 - 13 mm | 16 mm | 5,0 mm | M 8 | 56.03.36 | 56.03.38 |
| | 25 mm | 30 mm | 5,0 mm | 5 - 13 mm | 16 mm | 5,0 mm | M 8 | 56.03.80 | 56.03.84 |
| | 30 mm | 25 mm | 6,0 mm | 6 - 16 mm | 20 mm | 6,0 mm | M 8 | 56.04.37 | 56.04.41 |
| | 30 mm | 40 mm | 6,0 mm | 6 - 16 mm | 20 mm | 6,0 mm | M 8 | 56.04.81 | 56.04.86 |
| | 40 mm | 25 mm | 7,0 mm | 7 - 17 mm | 20 mm | 6,0 mm | M 8 | 56.05.38 | 56.05.52 |
| | 40 mm | 40 mm | 7,0 mm | 7 - 17 mm | 20 mm | 6,0 mm | M 8 | 56.05.82 | 56.05.91 |
| | 25 x 25 mm | 30 mm | 6,0 mm | 6 - 10 mm | 16 mm | 5,0 mm | M 8 | 56.06.01 | 56.06.05 |

Informationen



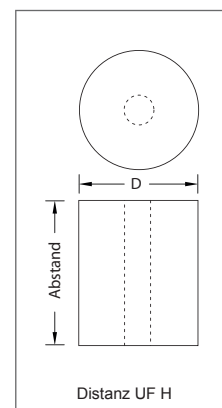
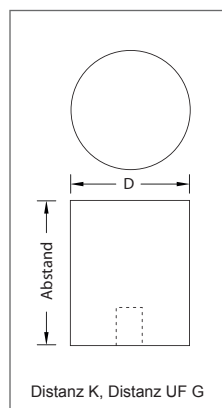





Abstandshalter für Glas und andere Materialien.

Werkstoff: Edelstahl

Weitere Anwendungsmöglichkeiten: Möbelknopf, Möbelfuß, Distanz zwischen Holz- und Glastischplatten.

WEBCODE: EPTD



| Modell | D | Abstand | Gewinde | Bestell-Nr. | Bestell-Nr. |
|--|-------|---------|---------|-------------|-------------|
|  Distanz K, oben plangeschliffen für Verklebung, unten mit Sacklochgewinde M 6. | 15 mm | 20 mm | M 6 | 56.20.03 | 56.25.03 |
| | 15 mm | 30 mm | M 6 | 56.20.05 | 56.25.05 |
| | 25 mm | 25 mm | M 6 | 56.20.22 | 56.25.22 |
| | 25 mm | 35 mm | M 6 | 56.20.23 | 56.25.23 |
| | 30 mm | 40 mm | M 6 | 56.20.33 | 56.25.33 |
| | 30 mm | 50 mm | M 6 | 56.20.34 | 56.25.34 |
| | 40 mm | 60 mm | M 6 | 56.20.44 | 56.25.44 |
| | 40 mm | 80 mm | M 6 | 56.20.55 | 56.25.55 |
| | 40 mm | 100 mm | M 6 | 56.20.66 | 56.25.66 |
|  Distanz UF G, oben plangeschliffen für Verklebung, unten mit Sacklochgewinde M 8. | 50 mm | 30 mm | M 8 | 58.67.26 | 58.69.26 |
| | 50 mm | 40 mm | M 8 | 58.67.28 | 58.69.28 |
| | 50 mm | 50 mm | M 8 | 56.20.71 | 56.25.71 |
| | 50 mm | 60 mm | M 8 | 56.20.72 | 56.25.72 |
| | 50 mm | 80 mm | M 8 | 56.20.73 | 56.25.73 |
|  Distanz UF H, mit durchgehendem Gewinde M 8. | 50 mm | 30 mm | M 8 | 58.67.20 | 58.69.20 |
| | 50 mm | 40 mm | M 8 | 58.67.22 | 58.69.22 |
| | 50 mm | 50 mm | M 8 | 58.67.24 | 58.69.24 |

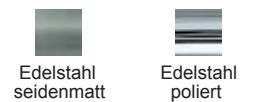
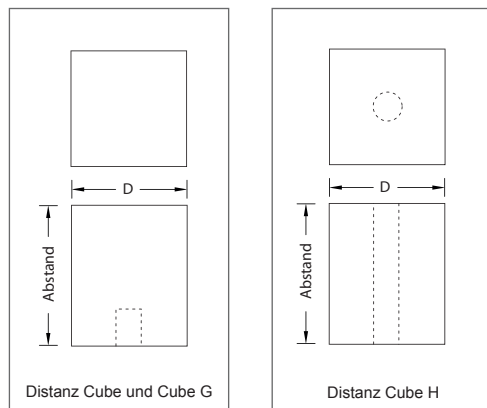
Andere Abstände auf Wunsch möglich.




Abstandshalter für Glas und andere Materialien.

Werkstoff: Edelstahl

Weitere Anwendungsmöglichkeiten: Möbelknopf, Möbelfuß,
Distanz zwischen Holz- und Glastischplatten.

WEBCODE: AEMD



| Modell | D | Abstand | Gewinde | Bestell-Nr. | Bestell-Nr. |
|--|------------|---------|---------|-------------|-------------|
|  <p>Distanz Cube, oben plangeschliffen für Verklebung, unten mit Sacklochgewinde M 6.</p> | 15 x 15 mm | 20 mm | M 6 | 56.90.10 | 56.93.10 |
| | 20 x 20 mm | 30 mm | M 6 | 56.90.12 | 56.93.12 |
| | 25 x 25 mm | 40 mm | M 6 | 56.90.14 | 56.93.14 |
| | 30 x 30 mm | 50 mm | M 6 | 56.90.16 | 56.93.16 |
| | 40 x 40 mm | 60 mm | M 6 | 56.90.18 | 56.93.18 |
|  <p>Distanz Cube G, oben plangeschliffen für Verklebung, unten mit Sacklochgewinde M 8.</p> | 50 x 50 mm | 30 mm | M 8 | 56.90.24 | 56.93.24 |
| | 50 x 50 mm | 40 mm | M 8 | 56.90.26 | 56.93.26 |
| | 50 x 50 mm | 50 mm | M 8 | 56.90.28 | 56.93.28 |
|  <p>Distanz Cube H, mit durchgehendem Gewinde M 8.</p> | 50 x 50 mm | 30 mm | M 8 | 56.90.32 | 56.93.32 |
| | 50 x 50 mm | 40 mm | M 8 | 56.90.34 | 56.93.34 |
| | 50 x 50 mm | 50 mm | M 8 | 56.90.36 | 56.93.36 |

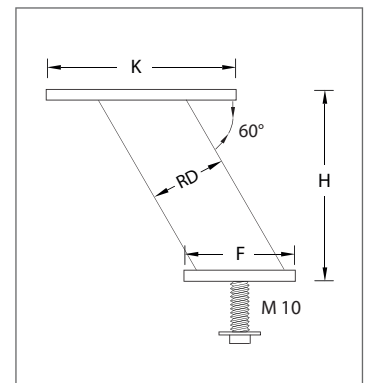
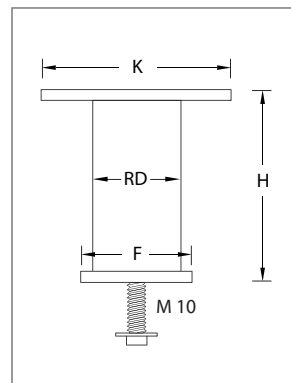
Andere Abstände auf Wunsch möglich.







Barkonsolen Solid E 1, für Holz- und Glastablare, gerade und schräg.

Werkstoff: Edelstahl

WEBCODE: YBOH



| Solid E 1 H, für Holztablare, Edelstahl matt | | Höhe (H) | RD | Kopfscheibe | Fußscheibe | Bestell-Nr. |
|---|---|----------|-------|-------------|------------|-------------|
|  | Barkonsole Solid E 1 H gerade, aus Edelstahl, Kopfplatte zum Anschrauben für Holz, Befestigung unten M 10. | 170 mm | 40 mm | 80 mm | 50 mm | 1760.01.26 |
| | | | 50 mm | 90 mm | 60 mm | 1760.02.26 |
|  | <i>Barkonsole Solid E 1 H schräg, aus Edelstahl, Kopfplatte zum Anschrauben für Holz, Befestigung unten M 10.</i> | 170 mm | 40 mm | 80 mm | 55 mm | 1760.07.26 |
| | | | 50 mm | 90 mm | 70 mm | 1760.08.26 |
| | | 220 mm | 40 mm | 80 mm | 55 mm | 1760.10.26 |
| | | | 50 mm | 90 mm | 70 mm | 1760.11.26 |

| Solid E 1 G, für Glastablare, Edelstahl matt | | Höhe (H) | RD | Kopfscheibe | Fußscheibe | Bestell-Nr. |
|---|---|----------|-------|-------------|------------|-------------|
|  | Barkonsole Solid E 1 G gerade, aus Edelstahl, Kopfplatte für Glas UV-Verklebung, Befestigung unten M 10. | 170 mm | 40 mm | 80 mm | 50 mm | 1761.31.26 |
| | | | 50 mm | 90 mm | 60 mm | 1761.32.26 |
|  | <i>Barkonsole Solid E 1 G schräg, aus Edelstahl, Kopfplatte für Glas UV-Verklebung, Befestigung unten M 10.</i> | 170 mm | 40 mm | 80 mm | 55 mm | 1761.35.26 |
| | | | 50 mm | 90 mm | 70 mm | 1761.36.26 |
| | | 220 mm | 40 mm | 80 mm | 55 mm | 1761.37.26 |
| | | | 50 mm | 90 mm | 70 mm | 1761.38.26 |

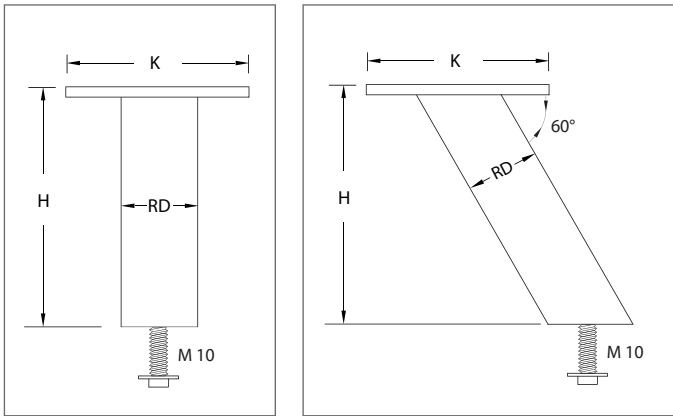
Optionen auf Anfrage:







Barkonsolen Solid E 2, für Holz- und Glastablare, gerade und schräg.

Werkstoff: Edelstahl

WEBCODE: HJBB



| Solid E 2 H, für Holztablare, Edelstahl matt | | Höhe (H) | RD | Kopfplatte (K) | Bestell-Nr. |
|---|---|----------|------------|----------------|-------------|
|  | Barkonsole Solid E 2 gerade, aus Edelstahl, Kopfplatte zum Anschrauben für Holz, Befestigung unten Gewinde M 10. | 170 mm | 60 x 60 mm | 100 x 100 mm | 1758.10.01 |
| | | | 80 x 80 mm | 120 x 120 mm | 1758.10.02 |
|  | <i>Barkonsole Solid E 2 schräg, aus Edelstahl, Kopfplatte zum Anschrauben für Holz, Befestigung unten Gewinde M 10.</i> | 170 mm | 60 x 60 mm | 100 x 100 mm | 1758.15.01 |
| | | | 80 x 80 mm | 110 x 110 mm | 1758.15.02 |
|  | Barkonsole Solid E 2 gerade, aus Edelstahl, Kopfplatte für UV-Glasverklebung, Befestigung unten Gewinde M 10. | 170 mm | 60 x 60 mm | 62 x 62 mm | 1758.30.01 |
| | | | 80 x 80 mm | 82 x 82 mm | 1758.30.02 |
|  | <i>Barkonsole Solid E 2 schräg, aus Edelstahl, Kopfplatte für UV-Glasverklebung, Befestigung unten Gewinde M 10.</i> | 170 mm | 60 x 60 mm | 100 x 100 mm | 1758.35.01 |
| | | | 80 x 80 mm | 110 x 110 mm | 1758.35.02 |
| | | 220 mm | 60 x 60 mm | 62 x 62 mm | 1758.30.04 |
| | | | 80 x 80 mm | 82 x 82 mm | 1758.30.05 |
| | | 220 mm | 60 x 60 mm | 100 x 100 mm | 1758.35.04 |
| | | | 80 x 80 mm | 110 x 110 mm | 1758.35.05 |

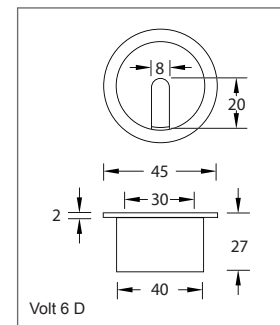
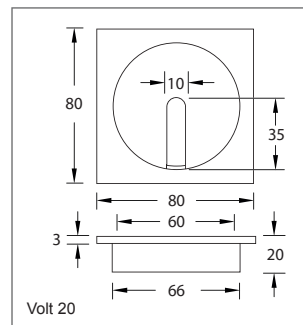
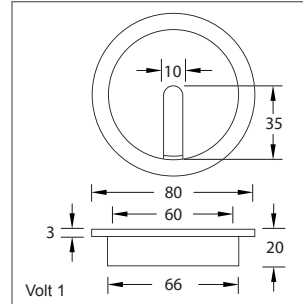
Optionen auf Anfrage:








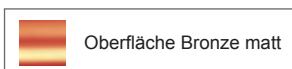
Design - Kabeldurchlässe Volt 1, Volt 6D, Volt 20
Werkstoff: Edelstahl / Messing

- WEBCODE: VACR Volt 1
- WEBCODE: UCXS Volt 20
- WEBCODE: SGLY Volt 6 D



| Modell | Größe | Bestell-Nr. | Bestell-Nr. | Bestell-Nr. | Bestell-Nr. | Bestell-Nr. |
|---|------------|-------------|-------------|-------------|-------------|-------------|
|  Kabeldurchlass Volt 1, Befestigung: zum Einkleben, Deckel lose eingelegt. | 80 mm | 548.72.26 | 548.72.28 | 548.72.03 | 548.72.04 | 548.72.30 |
|  Kabeldurchlass Volt 20, Befestigung: zum Einkleben, Deckel lose eingelegt. | 80 x 80 mm | 548.72.46 | 548.72.48 | 548.72.43 | 548.72.44 | 548.72.50 |
|  Kabeldurchlass Volt 6 D, Befestigung: zum Einkleben, Deckel lose eingelegt. | 45 mm | 548.71.10 | 548.71.12 | 548.71.16 | 548.71.14 | 548.71.18 |

Optionen auf Anfrage:



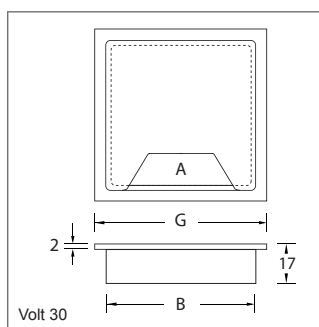
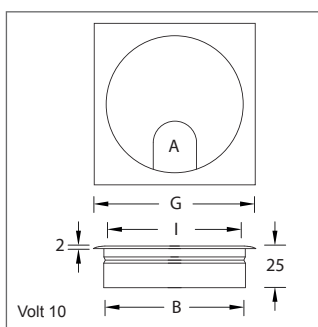
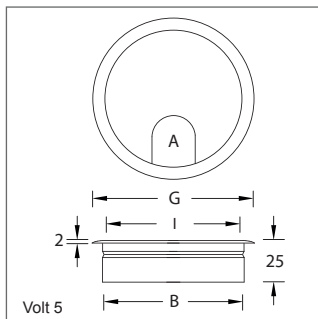
Design - Kabeldurchlässe Volt 5, Volt 10, Volt 30




Werkstoff: Edelstahl

WEBCODE: RPGD Volt 5

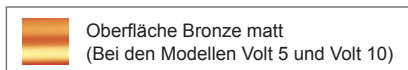
WEBCODE: MQCT Volt 10

WEBCODE: BMPD Volt 30



| Modell | Größe | B | I | Bestell-Nr. | Bestell-Nr. | Bestell-Nr. | Bestell-Nr. | Bestell-Nr. |
|--|-------|-------|-------|-------------|-------------|-------------|-------------|-------------|
|  <p>Kabeldurchlass Volt 5, Befestigung: zum Einkleben, Kabelöffnung (A) 15 x 22 mm bzw. 22 x 29 mm, Deckel mit Clip-Arretierung.</p> | 70 mm | 60 mm | 56 mm | 548.71.34 | 548.71.41 | 548.71.02 | 548.71.06 | 548.71.40 |
| | 90 mm | 80 mm | 76 mm | 548.71.56 | 548.71.45 | 548.71.04 | 548.71.08 | 548.71.42 |
|  <p>Kabeldurchlass Volt 10, Befestigung: zum Einkleben, Kabelöffnung (A) 15 x 22 mm bzw. 50 x 29 mm, Deckel mit Clip-Arretierung.</p> | 70 mm | 60 mm | 56 mm | 548.71.22 | 548.75.10 | 548.75.21 | 548.75.25 | 548.75.70 |
| | 90 mm | 80 mm | 76 mm | 548.71.24 | 548.75.14 | 548.75.23 | 548.75.27 | 548.75.72 |
|  <p>Kabeldurchlass Volt 30, Befestigung: zum Einkleben, Kabelöffnung (A) 38 x 12 mm bzw. 50 x 17 mm, Deckel mit Clip-Arretierung.</p> | 70 mm | 60 mm | 54 mm | 548.75.81 | 548.75.85 | — | — | — |
| | 90 mm | 80 mm | 74 mm | 548.75.83 | 548.75.87 | — | — | — |

Optionen auf Anfrage:




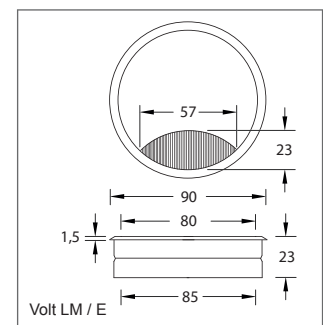
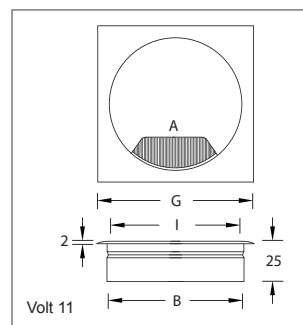
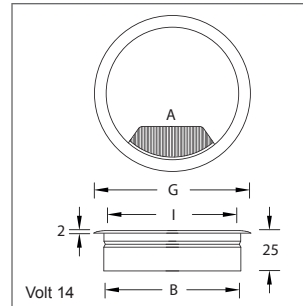





Design - Kabeldurchlässe Volt 14, Volt 11, Volt LM / E
Werkstoff: Edelstahl / Aluminium

WEBCODE: WLCY Volt 14

WEBCODE: LFCD Volt 11

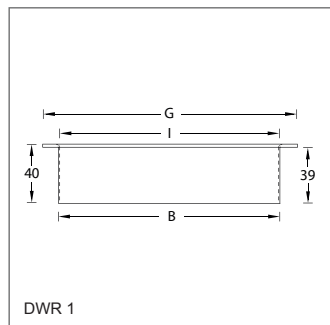
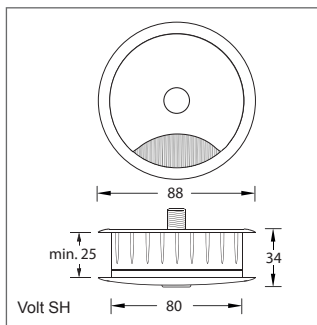
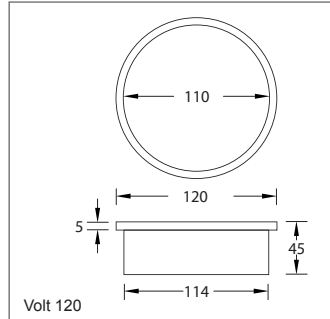
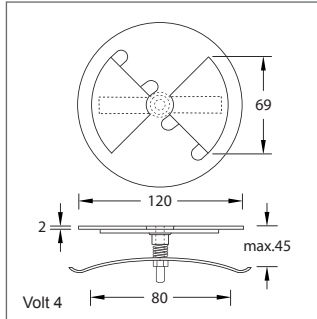
WEBCODE: CHRN Volt LM / E







| Modell | Größe | B | I | Ausschnitt (A) | Bestell-Nr. | Bestell-Nr. |
|--|-------|-------|-------|----------------|-----------------------------------|-------------|
|  <p>Kabeldurchlass Volt 14, Bürstenprofil Nylon schwarz, Befestigung: zum Einkleben, Deckel mit Clip Arretierung.</p> | 70 mm | 60 mm | 56 mm | 37 x 15 mm | 548.75.50 | 548.75.52 |
| | 90 mm | 80 mm | 76 mm | 47 x 19 mm | 548.75.54 | 548.75.56 |
|  <p>Kabeldurchlass Volt 11, Bürstenprofil Nylon schwarz, Befestigung: zum Einkleben, Deckel mit Clip Arretierung.</p> | 70 mm | 60 mm | 56 mm | 37 x 15 mm | 548.71.27 | 548.75.16 |
| | 90 mm | 80 mm | 76 mm | 47 x 19 mm | 548.71.29 | 548.75.18 |
|  <p>Kabeldurchlass Volt LM / E, Bürstenprofil Nylon schwarz, Befestigung: zum Einkleben, Deckel mit Clip Arretierung.</p> | 90 mm | | | | Edelstahl seidenmatt | 548.70.26 |
| | | | | | Edelstahl poliert | 548.70.28 |
| | | | | | Aluminium eloxiert F1 silber matt | 548.70.21 |
| | | | | | Aluminium eloxiert F 3 gold matt | 548.70.23 |
| | | | | | Aluminium beschichtet (RAL 9016) | 548.70.81 |
| | | | | | Aluminium beschichtet (RAL 7038) | 548.70.84 |
| | | | | | Aluminium beschichtet (RAL 8009) | 548.70.86 |

Design - Kabeldurchlässe Volt 4, Volt SH, Volt 120, DWR 1
 Werkstoff: Edelstahl / Zinkdruckguss

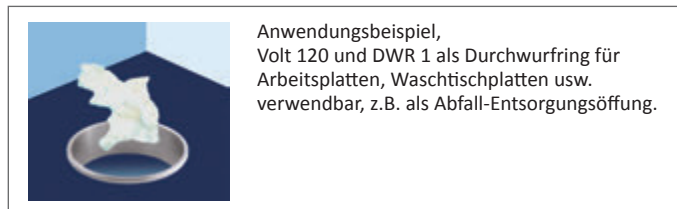
WEBCODE: HBPR Volt 4 WEBCODE: DIWK Volt 120
 WEBCODE: NXYB Volt SH WEBCODE: DYCN DWR 1



Edelstahl
 seidenmatt
 weißalu
 (RAL 9006)

| Modell | Größe | B | I | Bestell-Nr. | Bestell-Nr. |
|--|--------|--------|--------|-------------|-------------|
|  Kabeldurchlass Volt 4, Befestigung: Spannfeder geschraubt, Deckel gefedert und drehbar. | 120 mm | 80 mm | — | 548.74.12 | — |
|  Kabeldurchlass Volt SH, mit Gewindeschraube M 12 x 40 zur Befestigung eines Gerätehalters. Gehäuse 2-tlg. zur Klemmbefestigung in einer Tischplatte, Deckel mit Bürstenprofil Nylon schwarz. | 88 mm | 80 mm | 76 mm | — | 548.90.61 |
|  Kabeldurchlass Volt 120, Edelstahl gedreht, Befestigung: zum Einkleben. (Auch als Durchwurfring verwendbar.) | 120 mm | 114 mm | 110 mm | 548.71.96 | — |
|  Durchwurfring DWR 1, aus Edelstahlblech, für Abfall-Entsorgungsöffnungen in Arbeitsplatten, Waschtischplatten usw. Auch für Fronteinbau geeignet. Befestigung: zum Einkleben. | 170 mm | 152 mm | 150 mm | 548.71.51 | — |
| | 220 mm | 200 mm | 198 mm | 548.71.52 | — |
| | 280 mm | 252 mm | 250 mm | 548.71.53 | — |

Informationen



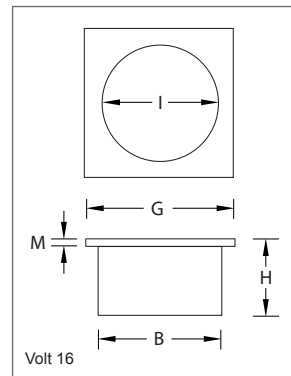
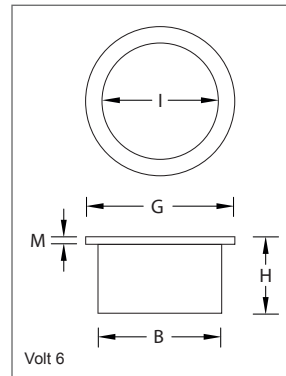
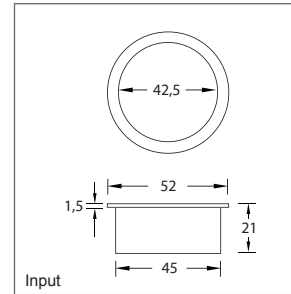
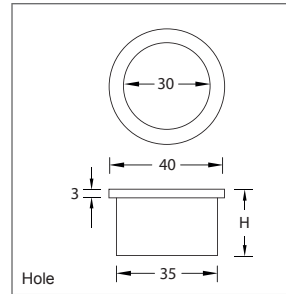
Anwendungsbeispiel, Volt 120 und DWR 1 als Durchwurfring für Arbeitsplatten, Waschtischplatten usw. verwendbar, z.B. als Abfall-Entsorgungsöffnung.

Edelstahl Messing matt (PVD)
 (Modell Volt 120 und DWR 1)



Design - Kabeldurchlässe Volt 6, Volt 16, Hole, Input
Werkstoff: Edelstahl, Aluminium

WEBCODE: CJMB Volt 6 WEBCODE: LVEF Hole
WEBCODE: SJQG Volt 16 WEBCODE: UOTC Input

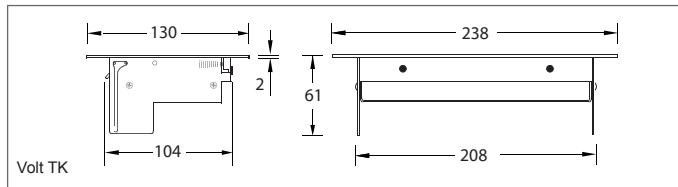
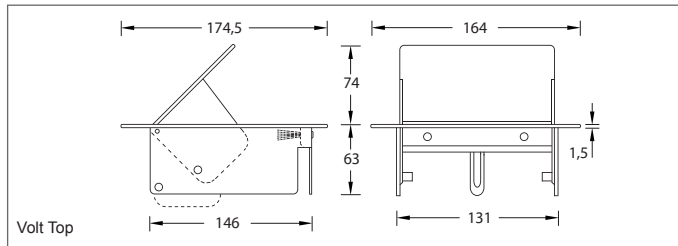
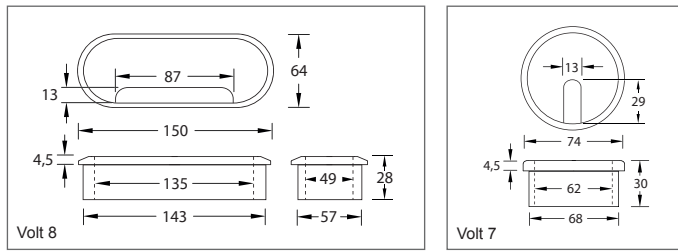




| Modell | Größe (G) | I | B | H | M | Bestell-Nr. | Bestell-Nr. | Bestell-Nr. |
|--------|-----------|---------|-------|-------|--------|-------------|-------------|-------------|
| | 25 mm | 21 mm | 23 mm | 20 mm | 1 mm | 548.71.91 | 548.71.95 | — |
| | 30 mm | 26 mm | 28 mm | 20 mm | 1 mm | 548.71.93 | 548.71.98 | — |
| | 30 mm | 21 mm | 25 mm | 27 mm | 2 mm | 548.71.78 | 548.71.60 | — |
| | 35 mm | 26 mm | 30 mm | 27 mm | 2 mm | 548.71.79 | 548.71.62 | — |
| | 40 mm | 30 mm | 35 mm | 27 mm | 2 mm | 548.71.80 | 548.71.64 | — |
| | 45 mm | 36 mm | 40 mm | 27 mm | 2 mm | 548.71.81 | 548.71.66 | — |
| | 55 mm | 46 mm | 50 mm | 27 mm | 2 mm | 548.71.88 | 548.71.67 | — |
| | 60 mm | 51 mm | 55 mm | 27 mm | 2 mm | 548.71.82 | 548.71.61 | — |
| | 40 mm | 30 mm | 35 mm | 8 mm | 2 mm | 548.71.85 | 548.71.68 | — |
| | 30x30 mm | 21 mm | 25 mm | 27 mm | 2 mm | 548.75.30 | 548.75.40 | — |
| | 35x35 mm | 26 mm | 30 mm | 27 mm | 2 mm | 548.75.31 | 548.75.41 | — |
| | 40x40 mm | 30 mm | 35 mm | 27 mm | 2 mm | 548.75.32 | 548.75.42 | — |
| | 45x45 mm | 36 mm | 40 mm | 27 mm | 2 mm | 548.75.33 | 548.75.43 | — |
| | 55x55 mm | 46 mm | 50 mm | 27 mm | 2 mm | 548.75.34 | 548.75.44 | — |
| | 60x60 mm | 51 mm | 55 mm | 27 mm | 2 mm | 548.75.35 | 548.75.45 | — |
| | 40x40 mm | 30 mm | 35 mm | 8 mm | 2 mm | 548.75.37 | 548.75.47 | — |
| | 40 mm | 30 mm | 35 mm | 23 mm | 3 mm | — | — | 70.53.21 |
| | 40 mm | 30 mm | 35 mm | 9 mm | 3 mm | — | — | 70.54.21 |
| | 52 mm | 42,5 mm | 45 mm | 21 mm | 1,5 mm | — | — | 70.50.21 |


Design - Kabeldurchlässe Volt 7, Volt 8, Volt Top, Volt TK



Werkstoff: Holz, Edelstahl


WEBCODE: WBVD Volt 7 WEBCODE: XQGT Volt Top
 WEBCODE: OWCZ Volt 8 WEBCODE: KGOX Volt TK



| Modell | Größe | Bestell-Nr. | Bestell-Nr. | Bestell-Nr. | Bestell-Nr. |
|---|-------------|-------------|-------------|-------------|-------------|
|  Kabeldurchlass Volt 7, Holz geschliffen unlackiert Befestigung: zum Einkleben, Deckel lose eingelegt. | 74 mm | 548.76.61 | 548.76.64 | 548.76.62 | 548.76.60 |
|  Kabeldurchlass Volt 8, Holz geschliffen unlackiert Befestigung: zum Einkleben, Deckel lose eingelegt. | 150 x 64 mm | 548.77.61 | 548.77.64 | 548.77.62 | 548.77.60 |

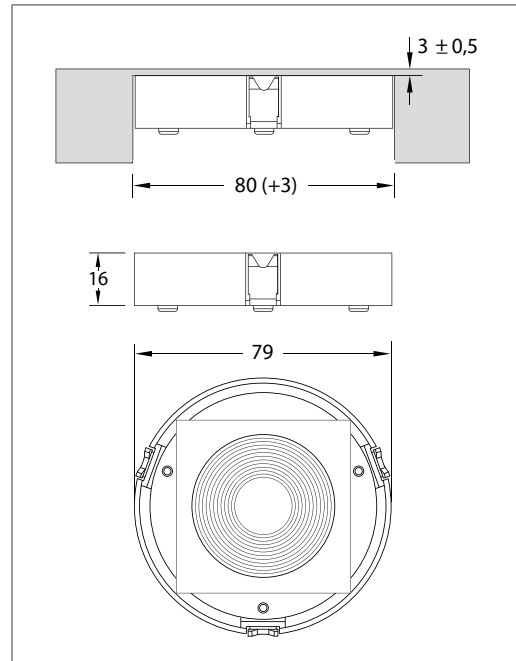


| Modell | Bestell-Nr. | Bestell-Nr. | Bestell-Nr. | Bestell-Nr. | Bestell-Nr. | Bestell-Nr. |
|--|-------------|-------------|-------------|-------------|-------------|-------------|
|  Kabeldurchlass Volt Top mit großer Öffnung, auch geeignet als Wartungs- oder Zugriffsklappe für darunterliegende Schalter, Regler usw. | 548.88.60 | 548.88.62 | 548.88.64 | 548.88.66 | 548.88.68 | 548.88.07 |
|  Kabeldurchlass Volt TK mit versenkbarem Deckel, mit großer Öffnung, auch geeignet als Wartungs- oder Zugriffsklappe für darunterliegende Schalter, Regler usw. | 548.94.60 | 548.94.61 | 548.94.62 | 548.94.63 | 548.94.64 | 548.94.65 |



Mit Charger Qi (induktive Energieübertragung) können mit einer einzigen Ladestation sämtliche Qi - fähigen Geräte ohne Kabel und sonstiges Zubehör geladen werden. Der Charger wird in der Tisch- bzw. Arbeitsplatte eingelassen, so dass die Ladestation unsichtbar ist. Das zu ladende Gerät wird einfach auf die entsprechende Arbeitsfläche gelegt. Die Position auf der Arbeitsfläche wird mit einem Qi - Sticker gekennzeichnet.

WEBCODE: ZSNX



Charger Qi

Bestell-Nr.



Charger Qi nach WPC Standard Spec. 1.1 zum Laden von Qi - fähigen mobilen Endgeräten. Die Ladespule wird in der Unterseite der Arbeitsfläche (Tisch, Arbeitsplatte etc.) eingelassen, so dass die Ladestation unsichtbar ist und eine vollständige kabellose Ladung auf der Arbeitsfläche ermöglicht.

Betriebsspannung: DC 19V.

Leistungsverbrauch im Betrieb 5 W (Standby 136 mW).

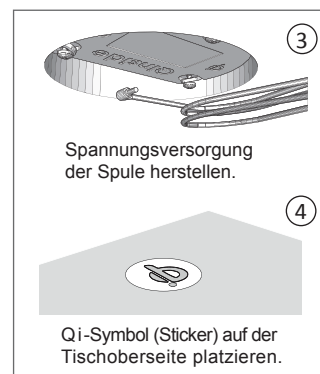
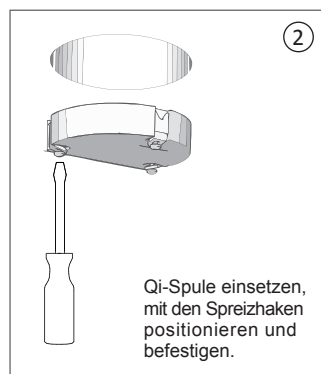
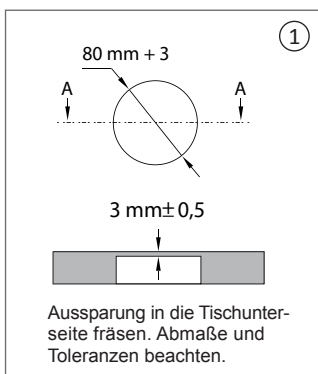
Externes Steckernetzteil (DC-Adapter) inkl. 1,5 m Zuleitung,
Eingang AC: 100-240 V - 50/60Hz, 0,35A, Ausgang DC: 19V, 630mA.

548.55.60



- Lieferumfang:
 1 x Charger Qi
 1 x DC-Adapter
 2 x Sticker
 1 x Anleitung

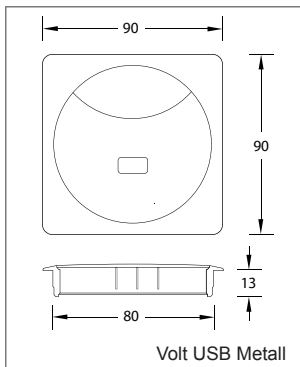
Informationen:



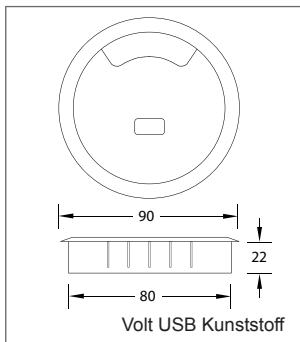
Dieses Gerät ist CE-konform und erfüllt die erforderlichen europäischen Richtlinien.
 Das Gerät ist mit WPC Standard Spec. 1.1 „Qi“ kompatibel, bitte nur mit Qi kompatiblen Geräten verwenden.
 Die Ladefunktion der einzelnen Mobilfunkgeräte ist abhängig von der Positionierung des Produktes auf der Spule.
 Nur zur Verwendung in trockenen Innenbereichen.

Design - Kabeldurchlässe Volt USB, Zyp N-Box (Funktionseinsatz)
 Werkstoff: Kunststoff / Metall

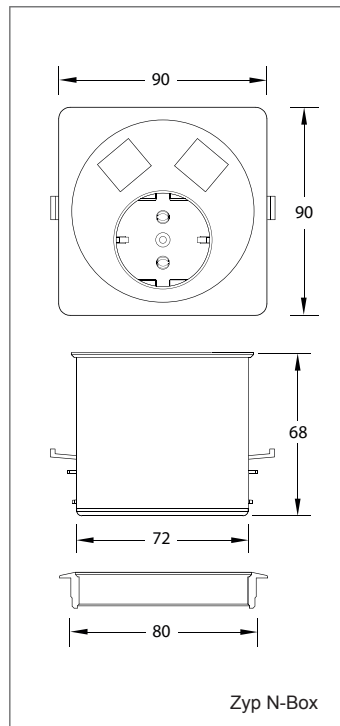
WEBCODE: JQWP



Volt USB Metall



Volt USB Kunststoff



Zyp N-Box



Kabeldurchlass USB

Bestell-Nr. Bestell-Nr. Bestell-Nr. Bestell-Nr. Bestell-Nr. Bestell-Nr. Bestell-Nr.




Kabeldurchlass Metall, mit 1 x USB 3.0 Buchse mit 2,00 m Leitung und Stecker A, 90 x 90 mm, Bohrung 80 mm. Befestigung: zum Einkleben, Deckel mit Clip-Arretierung.

548.55.02 548.55.03 548.55.04 — — — 548.55.07



Kabeldurchlass Kunststoff, mit USB 3.0 Buchse mit 2,00 m Leitung und Stecker A, D= 90 mm, Bohrung 80 mm. Befestigung: zum Einkleben, Deckel mit Clip-Arretierung.

Kabeldurchlass mit 1 x USB 548.55.14 548.55.15 548.55.16 548.55.17
 Kabeldurchlass mit 2 x USB 548.55.34 548.55.35 548.55.36 547.55.37



Zyp N-Box Point

Bestell-Nr. Bestell-Nr. Bestell-Nr. Bestell-Nr.



Kabeldurchlass Metall, Größe 90 x 90 mm, Bohrung 80 mm, mit Elektrifizierungs- und Kommunikationseinheit schwarz, platzsparender Einbau, vorhandener Kabeldurchlass kann problemlos ausgetauscht werden. Inkl. Halteklammern bis Plattenstärke 40 mm. (Befestigungs-Set bis Plattenstärke 60 mm erhältlich, bitte bei der Bestellung angeben.)
 1 x Schuko inkl. 2,0 m Netzkabel mit Winkelstecker
 1 x RJ45 CAT 6 Buchse/Buchse
 1 x USB 2.0 Buchse/Buchse
 (andere Kommunikationsmodule möglich, bitte anfragen).

548.55.42 548.55.43 548.55.45 548.55.46



Zyp Bedarfssteckdosen, ausklappbar.

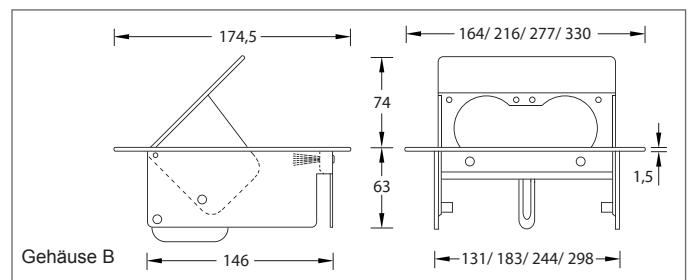
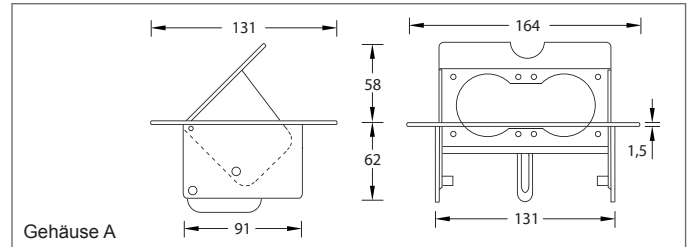
Werkstoff: Edelstahl, Stahl beschichtet

Steckdosensystem für den Einbau in Schreibtischplatten, Konferenztischanlagen u.a. Die ausklappbaren Gehäuse können individuell mit bis zu 5 Geräteeinsätzen bestückt werden.

Gehäuse A ohne Bürstenprofil ist in geöffnetem Zustand nutzbar.

Gehäuse B mit Bürstenprofil ist in geöffnetem und geschlossenem Zustand nutzbar. Zum Schutz der Verkabelung unter der Tischplatte können optional Kabelwannen verwendet werden.


WEBCODE: CNUM



Die Einfräsmaße bitte vom Gehäusekorpus nehmen, es können fertigungstechnische Toleranzen auftreten.



Gehäuse A, ohne Bürstenprofil **Format** **Bestell-Nr.** **Bestell-Nr.** **Bestell-Nr.** **Bestell-Nr.** **Bestell-Nr.** **Bestell-Nr.** **Bestell-Nr.**




Gehäuse A, unbestückt ohne Bürstenprofil, Geräteeinsätze bitte separat bestellen.

2-fach

548.82.65 548.82.69 548.82.66 548.82.67 548.82.68 548.87.69 548.87.70

Gehäuse B, mit Bürstenprofil **Format** **Bestell-Nr.** **Bestell-Nr.** **Bestell-Nr.** **Bestell-Nr.** **Bestell-Nr.** **Bestell-Nr.** **Bestell-Nr.**



Gehäuse B, unbestückt, mit Bürstenprofil schwarz. Geräteeinsätze bitte separat bestellen.

2-fach

548.87.10 548.87.12 548.87.14 548.87.16 548.87.18 547.87.19 548.87.20

3-fach

548.83.05 548.83.09 548.83.06 548.83.07 548.83.08 548.83.11 548.83.12

4-fach

548.84.17 548.84.57 548.84.27 548.84.37 548.84.47 548.84.49 548.84.50

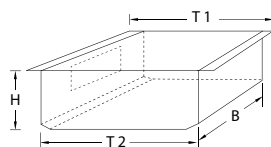

5-fach

548.85.51 548.85.55 548.85.52 548.85.53 548.85.54 548.85.59 548.85.56

Die passenden Geräteeinsätze finden Sie auf der Katalogseite 183.



Kabelwannen für Zyp-Gehäuse **für Gehäuse** **T 1** **T 2** **B** **H** **Bestell-Nr.** **Bestell-Nr.** **Bestell-Nr.**



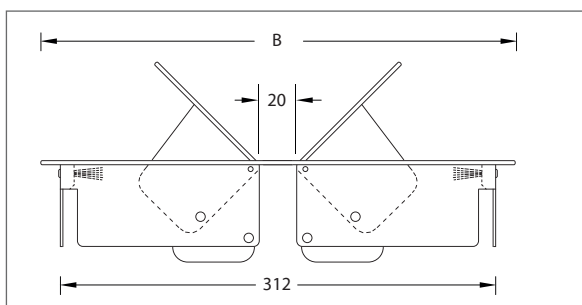
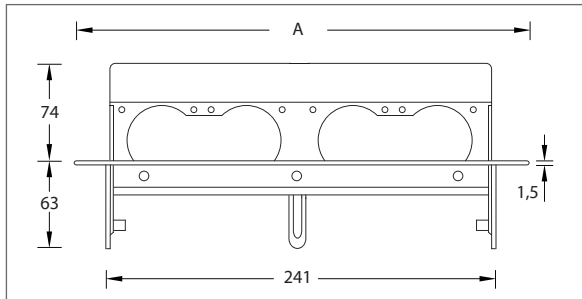
| | | | | | | | |
|----------|--------|--------|--------|-------|-----------|-----------|-----------|
| A 2-fach | 190 mm | 155 mm | 140 mm | 60 mm | 548.88.03 | 548.88.04 | 548.88.05 |
| B 2-fach | 226 mm | 190 mm | 185 mm | 80 mm | 548.88.13 | 548.88.14 | 548.88.15 |
| B 3-fach | 226 mm | 190 mm | 185 mm | 80 mm | 548.88.25 | 548.88.26 | 548.88.27 |
| B 4-fach | 226 mm | 190 mm | 250 mm | 80 mm | 548.88.33 | 548.88.34 | 548.88.35 |
| B 5-fach | 226 mm | 190 mm | 310 mm | 80 mm | 548.88.46 | 548.88.47 | 548.88.48 |

Zyp Bedarfssteckdosen Gemini, ausklappbar.


Werkstoff: Edelstahl, Stahl beschichtet



Steckdosensystem für den Einbau in Schreibtischplatten, Konferenztischanlagen u.a. Die ausklappbaren Gehäuse können individuell mit bis zu 8 (2x4) Geräteeinsätzen bestückt werden.

WEBCODE: BOYW



Die Einfräsmaße bitte vom Gehäusekorpus nehmen, es können fertigungstechnische Toleranzen auftreten.




| Gehäuse Gemini | Format | Größe | Bestell-Nr. | Bestell-Nr. |
|--|------------|----------------------|-------------|-------------|
|  <p>Gehäuse Gemini 1 mit Bürstenprofil schwarz, unbestückt. Geräteeinsätze bitte separat bestellen.</p> | 2 x 4-fach | 277 x 329 mm (A x B) | 548.89.01 | 548.89.02 |
|  <p>Gehäuse Gemini 2 mit Bürstenprofil schwarz, unbestückt. Geräteeinsätze bitte separat bestellen.</p> | 2 x 4-fach | Ø 420 mm | 548.89.06 | 548.89.07 |

Die passenden Geräteeinsätze finden Sie auf der Katalogseite 183.



Optionen auf Anfrage:





Zyp Geräteeinsätze für Bedarfssteckdosen und für den Einbau in Holzflächen.

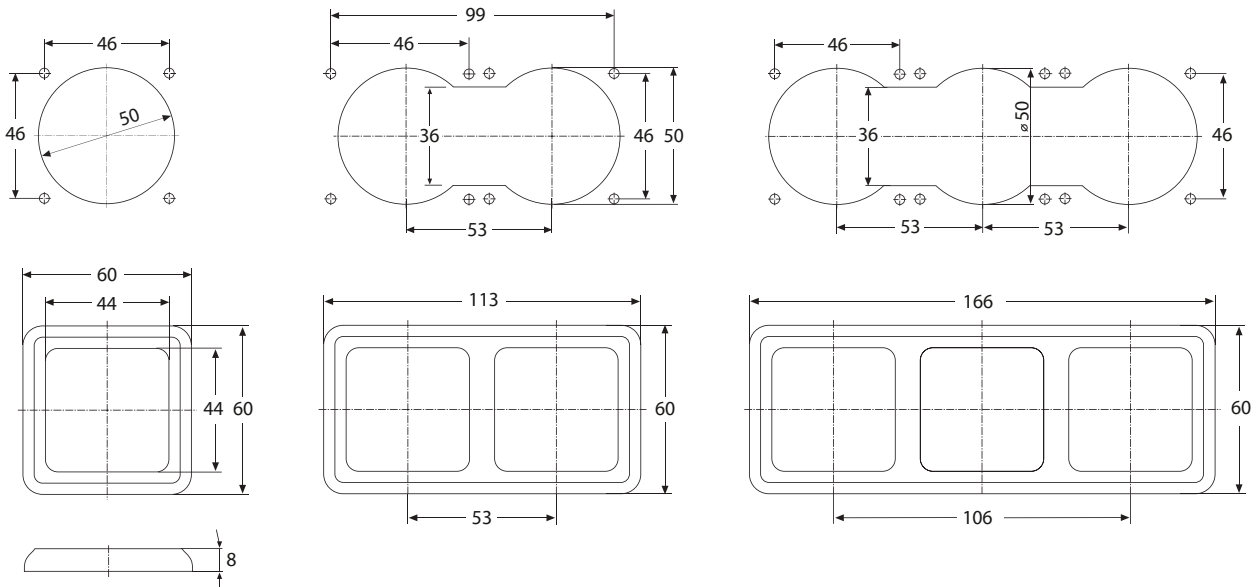
Zyp Geräteeinsätze aus Kunststoff mit Clip-Abdeckrahmen, für Bedarfssteckdosen, Untertischgehäuse oder für den Einbau in Holzflächen. Die Bestückung kann individuell zusammengestellt werden. Die Standardfarbe für Geräteeinsatz, Abdeckrahmen und Netzkabel ist schwarz (weiß ist auf Wunsch möglich). Die Standardlänge der Netzkabel ist 3 m (andere Längen sind auf Wunsch möglich). Bei den Schuko Steckdosen ist die entsprechende Isolierdose enthalten.

Das Angebot zeigt eine Auswahl von derzeit aktuellen Geräteeinsätzen, weitere Einsätze z.B. für Video Ci, Video BNC, S-Video, DVI-I digital+analog u.a. sowie künftig zu erwartende Formate sind auf Anfrage möglich. Anpassung an den technischen Fortschritt vorbehalten.

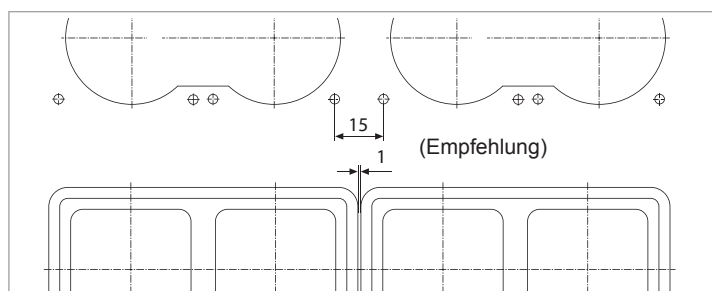
WEBCODE: CNUM






Bohrmaße für Geräteeinsätze und Maße der Abdeckrahmen









Isolierdose mit Zugentlastung (für Schuko Steckdosen)













Verwendung von 2 oder mehreren Rahmen nebeneinander

| Clip - Abdeckrahmen | | Bestell-Nr. |
|---|---------------------------------|-------------|
|  | Abdeckrahmen 1-fach, schwarz | 548.86.91 |
|  | Abdeckrahmen 2-fach, schwarz | 548.86.92 |
|  | Abdeckrahmen 3-fach, schwarz | 548.86.93 |

| Schuko Steckdose | | Bestell-Nr. |
|--|---|------------------|
|  | Schuko Steckdose 1,2 oder 3-fach mit jeweils passender Isolierdose und 1 Netzkabel 3 m lang | 1-fach 548.86.01 |
|  | | 2-fach 548.86.02 |
|  | | 3-fach 548.86.03 |

| USB Charger (Ladegerät) | | Bestell-Nr. |
|---|--|------------------|
|  | USB Charger, 1,2 oder 3-fach mit jeweils passender Isolierdose inkl. Mini-Trafo und 1 Netzkabel 3 m lang. Für alle Geräte die über USB geladen werden (z.B. Smartphones, eBook Reader, MP3-Player u.s.w.) | 1-fach 548.86.81 |
|  | | 2-fach 548.86.82 |
|  | | 3-fach 548.86.83 |

| RJ 45 Kombinationen | | Bestell-Nr. |
|---|---|------------------|
|  | 2 x RJ45 CAT5e Bu/Bu 1 x USB 3.0 Bu/Bu mit 3 m Anschlussleitung 2 x A-Stecker | 548.86.74 |
|  | 1 x VGA Buchse / Buchse, 1 x RJ45 Buchse / Buchse | CAT 5e 548.86.27 |
|  | 1 x VGA Buchse / Buchse, 1 x RJ45 Buchse / Buchse | CAT 6 548.86.60 |
|  | 1 x VGA Buchse / Buchse, 2 x RJ45 Buchse / Buchse | CAT 5e 548.86.53 |
|  | 1 x VGA Buchse / Buchse, 2 x RJ45 Buchse / Buchse | CAT 6 548.86.62 |
|  | 1 x RJ45 CAT 5e Bu/Bu 1 x HDMI 1.4 Buchse / Buchse | 548.86.76 |

| RJ 45 | | Bestell-Nr. | Bestell-Nr. |
|---|------------------------------------|------------------|-------------|
| | | CAT 5e | CAT 6 |
|  | Buchse / Buchse ohne Patchkabel | 1-fach 548.86.15 | 548.86.34 |
|  | | 2-fach 548.86.14 | 548.86.35 |
|  | | 3-fach 548.86.22 | 548.86.36 |
|  | | 4-fach 548.86.23 | — |

| USB, Video, Audio | | Bestell-Nr. |
|---|--|------------------|
|  | USB 3.0 Bu/Bu mit 3 m Anschlussleitung (2 x USB -A-Stecker) | 1-fach 548.86.70 |
|  | | 2-fach 548.86.71 |
|  | | 3-fach 548.86.72 |
|  | 1 x VGA Buchse / Buchse | 548.86.16 |
|  | 1 x VGA Buchse / Buchse, 1 x Audio Klinke 3,5 mit 3 m Anschlussleitung | 548.86.25 |
|  | 1 x VGA Buchse / Buchse, 2 x Audio Chinch mit 3 m Anschlussleitung auf 2 Chinch-Stecker | 548.86.20 |
|  | 1 x HDMI 1.4 Buchse / Buchse | 548.86.66 |
|  | 2 x HDMI 1.4 Buchse / Buchse | 548.86.68 |
|  | 1 x HDMI 1.4 Buchse / Buchse 1 x VGA Buchse / Buchse | 528.86.55 |
|  | 1 x USB 3.0 Bu/Bu mit 3 m Anschlussleitung (2 x USB-A-Stecker), 1 x VGA Buchse / Buchse | 548.86.75 |
|  | 1 x Audio Klinke 3,5 mit 3 m Anschlussleitung u.Stecker, 1 x HDMI 1.4 Buchse / Buchse | 548.86.78 |
|  | 2 x Audio Chinch mit je 3 m Anschlusskabel u.Stecker, 1 x HDMI 1.4 Buchse / Buchse | 548.86.79 |
|  | Schalter, 1-polig | 548.86.49 |
|  | Blindplatte, zum Anfertigen eigener Einsätze oder als Abdeckung nicht genutzter Ausschnitte | 548.86.30 |

Anpassung an den technischen Fortschritt vorbehalten.

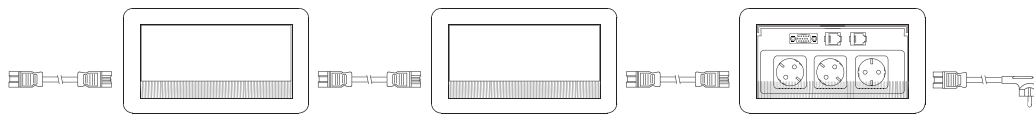
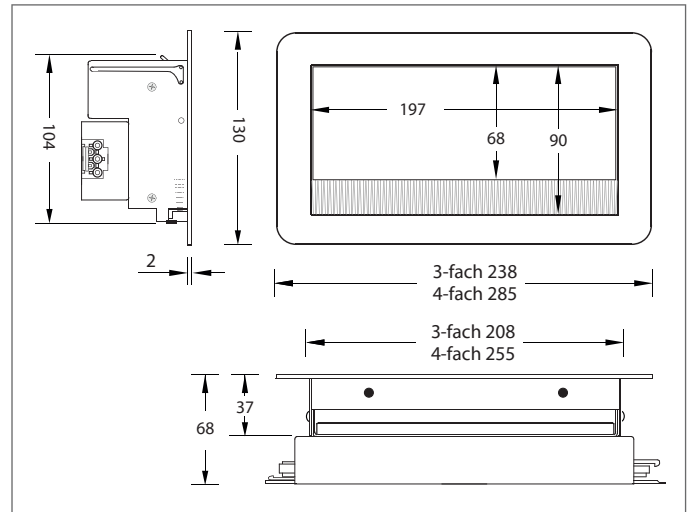


Tischanschlussmodul TK 2

Werkstoff: Edelstahl, Stahl beschichtet



Tischanschlussmodul mit versenkbarer Klappe und schwarzem Bürstenprofil. Netzzuleitung mit Schuko-Winkelstecker und Buchsenteil, dreipoliges Steckersystem (GST 18/3), mit Ausgangsbuchse zur Stromweiterleitung an das nächste Modul. Die Kontaktanschlüsse der Steckverbindungen sind berührungssicher. Die Steckverbindungen sind mit einer Rastung versehen, welche bei Bedarf wieder entriegelt werden kann. Das Modul kann mit verschiedenen Geräteanschlüssen bestückt werden.

WEBCODE: CLSV

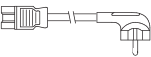


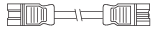
Edelstahl
seidenmatt

weißalü
(RAL 9006)

| TK 2 Tischanschlussmodul | | Größe | Bestell-Nr. | Bestell-Nr. |
|---|--|--------------|-------------|-------------|
|  | Modul A, 3-fach, bestückt mit 1 x Schukosteckdose 3-fach 2 x Geräteinsatz CAT5 Buchse/Buchse 1 x Geräteinsatz VGA Buchse/Buchse | 240 x 130 mm | 548.94.51 | 548.94.53 |
|  | Modul B, 4-fach, bestückt mit 1 x Schukosteckdose 4-fach 2 x Geräteinsatz CAT5 Buchse/Buchse 2 x Geräteinsatz VGA Buchse/Buchse | 285 x 130 mm | 548.94.55 | 548.94.57 |

Bestückung mit anderen Geräteinsätzen bitte anfragen (Formate siehe Katalogseite 183).

| Netzzuleitung | Länge | Bestell-Nr. |
|---|---------|-------------|
|  | 2000 mm | 548.94.28 |
| | 3000 mm | 548.94.29 |
| | 4000 mm | 548.94.31 |
| | 5000 mm | 548.94.33 |

| Verbindungsleitung | Länge | Bestell-Nr. |
|---|---------|-------------|
|  | 500 mm | 548.94.45 |
| | 1000 mm | 548.94.46 |
| | 1500 mm | 548.94.47 |
| | 2000 mm | 548.94.48 |

Optionen auf Anfrage:



Untertischgehäuse UTG 1, Seitenwandgehäuse SWG 1 und Kabelwanne.

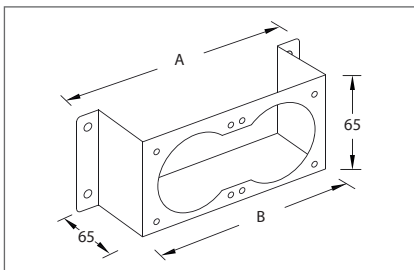
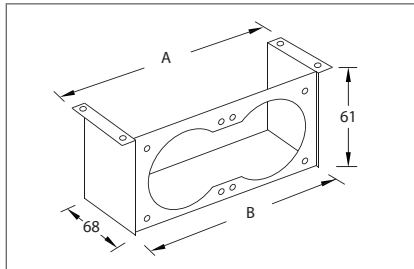
Werkstoff: Stahl beschichtet

Gehäuse zum Anschrauben unter einer Platte oder an einer Seitenwand, unbestückt, passend für Zyp Geräteinsätze. Geeignet für Werktische, Schreibtische, Schul- u. Konferenztische, Möbel, u.a.

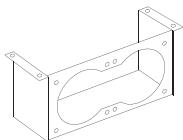
WEBCODE: JAZT UTG 1

WEBCODE: XQKA SWG 1

WEBCODE: JZSD Kabelwanne



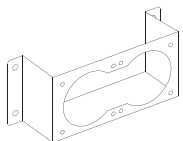
Untertisch- u. Seitenwandgehäuse A B Bestell-Nr. Bestell-Nr.



Untertischgehäuse UTG 1, unbestückt

für 2 Geräteinsätze und 1 Rahmen 2-fach
für 3 Geräteinsätze und 1 Rahmen 3-fach

| | | | |
|--------|--------|-----------|-----------|
| 145 mm | 120 mm | 548.90.30 | 548.90.35 |
| 195 mm | 170 mm | 548.90.31 | 548.90.36 |



Seitenwandgehäuse SWG 1, unbestückt

für 2 Geräteinsätze und 1 Rahmen 2-fach
für 3 Geräteinsätze und 1 Rahmen 3-fach

| | | | |
|--------|--------|-----------|-----------|
| 145 mm | 120 mm | 548.90.40 | 548.90.45 |
| 195 mm | 170 mm | 548.90.41 | 548.90.46 |

Die passenden Geräteinsätze finden Sie auf der Katalogseite 183.

Kabelwanne Länge A B H Bestell-Nr.

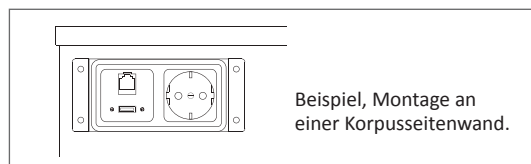
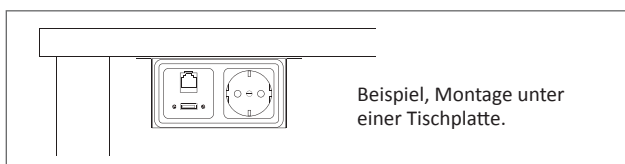


Kabelwanne für größere Mengen von Kabeln über die gesamte Tisch- bzw. Korpusbreite, Stahlblech schwarz matt.

| | | | | |
|---------|--------|--------|-------|-----------|
| 600 mm | 370 mm | 320 mm | 80 mm | 548.90.55 |
| 900 mm | 370 mm | 320 mm | 80 mm | 548.90.58 |
| 1200 mm | 370 mm | 320 mm | 80 mm | 548.90.59 |

Andere Längen auf Anfrage.

Informationen


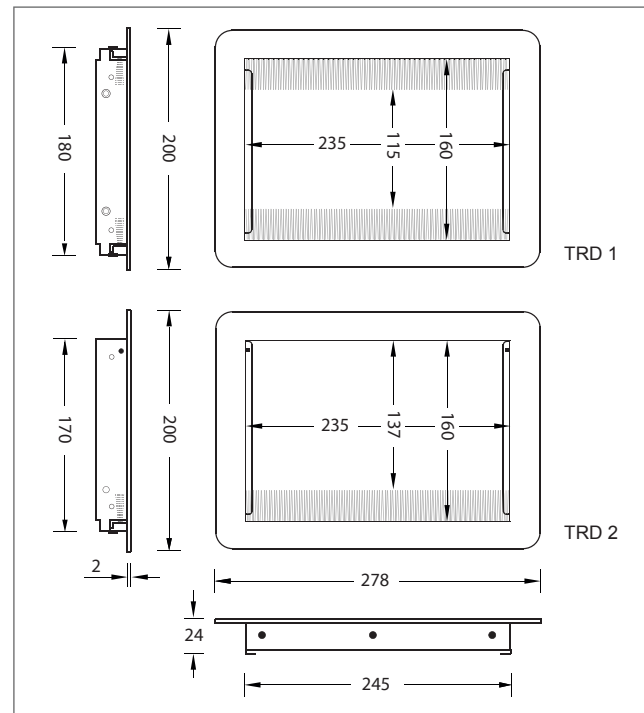






Tischeinbaurahmen TRD1, TRD2
Werkstoff: Edelstahl, Stahl beschichtet

WEBCODE: JSVD TRD 1

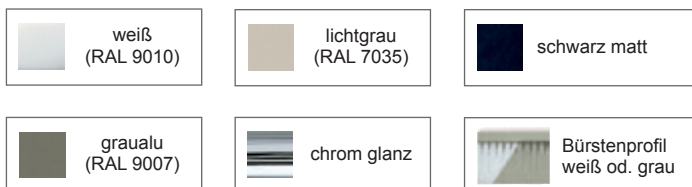
WEBCODE: QHEO TRD 2



| Tischeinbaurahmen | | Größe | Bestell-Nr. | Bestell-Nr. |
|---|--|--------------|-------------|-------------|
|  | Tischeinbaurahmen TRD 1, mit herausnehmbarem Deckel und 2 x Bürstenprofil schwarz. Die Fixierung des Deckel im geschlossenen Zustand erfolgt über 4 gefederte Kugelschlüsse und 2 Auflegewinkel. | 278 x 200 mm | 548.90.01 | 548.90.02 |
|  | Tischeinbaurahmen TRD 2, mit aushängbarer Klappe und 1 x Bürstenprofil schwarz. Die Fixierung der Klappe im geschlossenen Zustand erfolgt über 2 gefederte Kugelschlüsse und 2 Auflegewinkel. | 278 x 200 mm | 548.90.06 | 548.90.07 |

Optionen auf Anfrage:

Informationen


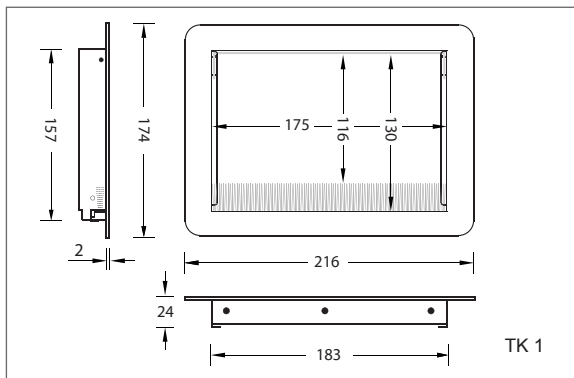
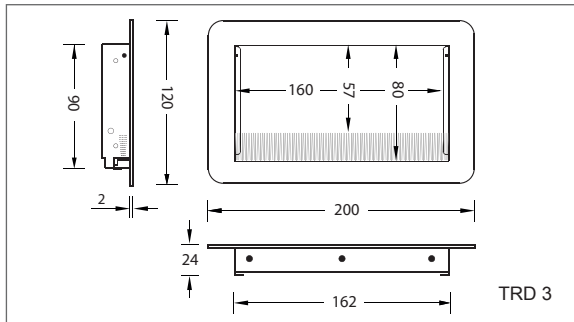




Tischeinbaurahmen TRD3, TK1

Werkstoff: Edelstahl, Stahl beschichtet

WEBCODE: ATHD TRD 3

WEBCODE: UVAJ TK 1

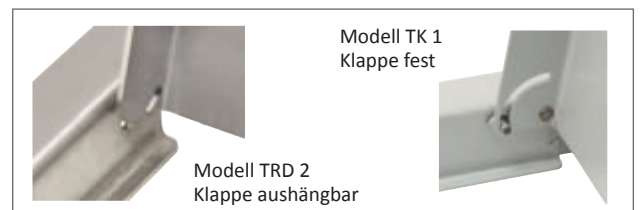


| Tischeinbaurahmen | | Größe | Bestell-Nr. | Bestell-Nr. |
|---|--|--------------|-------------|-------------|
|  | Tischeinbaurahmen TRD 3, mit aushängbarer Klappe und Bürstenprofil schwarz. Die Fixierung der Klappe im geschlossenen Zustand erfolgt über 2 gefederte Kugelverschlüsse und 2 Auflegewinkel. | 200 x 120 mm | 548.90.11 | 548.90.12 |
|  | Tischeinbaurahmen TK 1, mit fest verbundener Klappe und Bürstenprofil schwarz. | 216 x 174 mm | 548.90.16 | 548.90.17 |

Optionen auf Anfrage:



Informationen

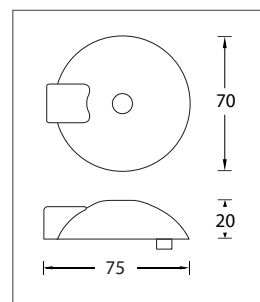
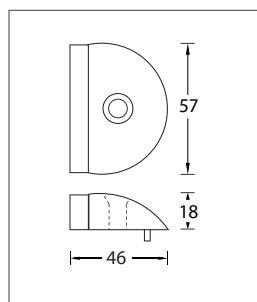
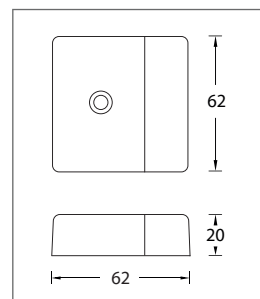
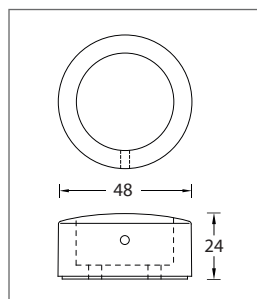










Bodentürpuffer zum Schrauben




Werkstoff: Edelstahl, Aluminium

| | | | |
|---------------|----------|---------------|----------|
| WEBCODE: BMEU | Puc 48 | WEBCODE: XLDA | Quad |
| WEBCODE: PRQZ | BTP 1361 | WEBCODE: GEUT | BTP 5876 |



| Modell | Größe | Bestell-Nr. | Bestell-Nr. | Bestell-Nr. | Bestell-Nr. |
|---|------------|-------------|-------------|-------------|-------------|
|  Bodentürpuffer Puc 48, mit schwarzem Gummi, inkl. Befestigungsmaterial. | 48 mm | — | 58.74.71 | 58.74.84 | 58.74.86 |
|  Bodentürpuffer Quad, mit schwarzem Gummi, inkl. Befestigungsmaterial. | 62 x 62 mm | — | 58.74.60 | 58.74.62 | — |
|  Bodentürpuffer BTP 1361, mit schwarzem Gummi, inkl. Befestigungsmaterial. | 57 x 46 mm | — | 1361.10.26 | 1361.10.28 | 1361.10.21 |
|  Unterlage 10 mm hoch (optional) | 57 x 38 mm | — | 1361.15.26 | 1361.15.28 | 1361.15.21 |
|  Bodentürpuffer BTP 5876, mit schwarzem Gummi, inkl. Befestigungsmaterial. | 70 mm | — | 58.76.01 | 58.76.03 | 58.76.05 |
|  Unterlage 10 mm, Metall schwarz (optional) | 75 mm | 58.76.07 | — | — | — |

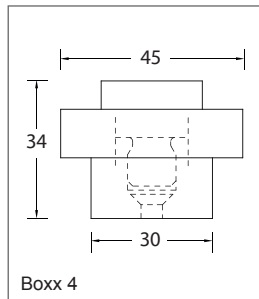
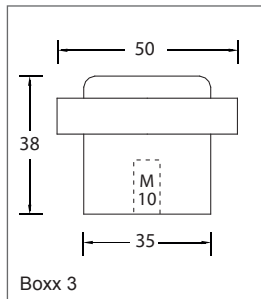
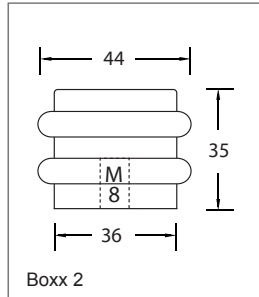
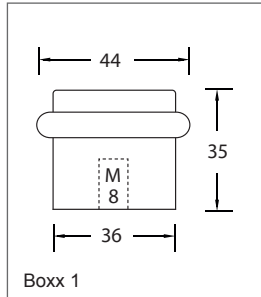
Optionen auf Anfrage: (nur für die Modelle BTP 1361 und BTP 5876)





| | | |
|---|---|---|
|  Messing poliert |  Aluminium neusilber F 2 |  Aluminium messingfarbig F 3 |
|---|---|---|

Bodentürpuffer zum Schrauben

Werkstoff: Edelstahl, Aluminium, Messing

WEBCODE: JBPD Boxx 1 WEBCODE: SOCD Boxx 2
 WEBCODE: PAUQ Boxx 3 WEBCODE: JBEL Boxx 4



| Modell | Größe | Bestell-Nr. | Bestell-Nr. | Bestell-Nr. | Bestell-Nr. | Bestell-Nr. |
|---|-------|-------------|-------------|-------------|-------------|-------------|
|  Bodentürpuffer Boxx 1, mit schwarzem Gumming, inkl. Befestigungsmaterial. | 44 mm | 58.50.19 | 58.50.39 | — | 58.50.52 | 58.50.56 |
|  Bodentürpuffer Boxx 2, mit schwarzen Gummingen, inkl. Befestigungsmaterial. | 44 mm | 58.50.21 | 58.50.41 | — | 58.50.61 | 58.50.63 |
|  Bodentürpuffer Boxx 3, mit schwarzem Gumming, inkl. Befestigungsmaterial. | 50 mm | 1361.30.26 | 1361.30.28 | 1361.30.21 | 1361.30.04 | — |
|  Bodentürpuffer Boxx 4, mit schwarzem Gumming, inkl. Befestigungsmaterial. | 45 mm | 58.76.11 | 58.76.13 | 58.76.15 | 58.76.18 | — |

Optionen auf Anfrage: (nur für die Modelle Boxx 3 und Boxx 4)





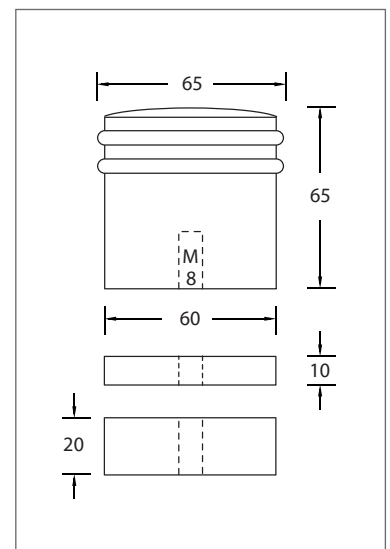
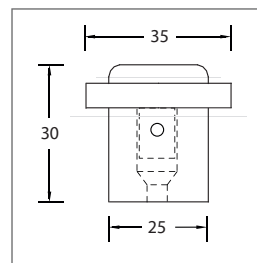
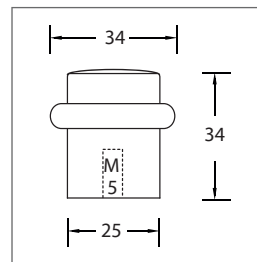
Bodentürpuffer zum Schrauben

Werkstoff: Edelstahl, Messing

WEBCODE: BDFM Stopper XL

WEBCODE: QBLN Doormigg


WEBCODE: BMTV Doormigg 2




Edelstahl seidenmatt



Edelstahl poliert








Messing poliert




Messing Chrom poliert



Messing Chrom matt

| Modell | Bestell-Nr. | Bestell-Nr. | Bestell-Nr. | Bestell-Nr. | Bestell-Nr. |
|---|-------------|-------------|-------------|-------------|-------------|
|  Bodentürpuffer Stopper XL, mit schwarzem Gummi, inkl. Befestigungsmaterial. | 58.51.90 | 58.51.92 | 58.51.94 | — | — |
|  Unterlage 60 mm, Höhe 10 mm. | 58.52.40 | 58.52.41 | 58.52.42 | — | — |
|  Unterlage 60 mm, Höhe 20 mm. | 58.51.46 | 58.52.47 | 58.52.48 | — | — |
|  Bodentürpuffer Doormigg, mit schwarzem Gummi, inkl. Befestigungsmaterial. | — | — | 58.56.03 | 58.56.07 | 58.56.17 |
|  Bodentürpuffer Doormigg 2, mit schwarzem Gummi, inkl. Befestigungsmaterial. | 1361.32.26 | 1361.32.28 | 1361.32.04 | — | — |

Optionen auf Anfrage:

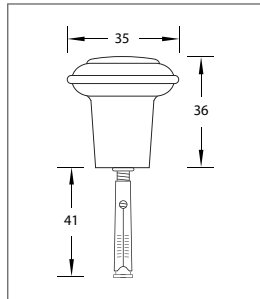
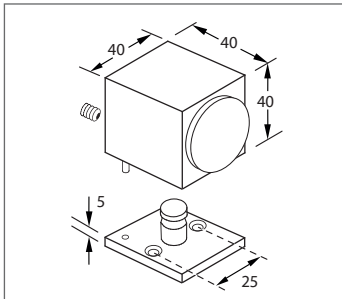
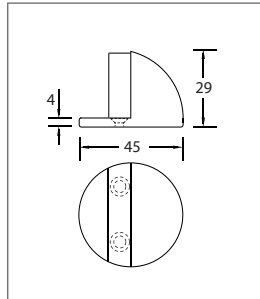
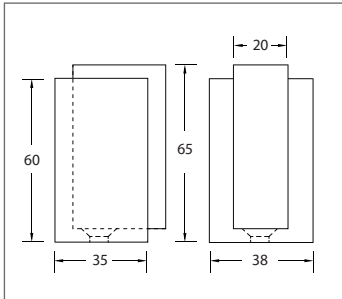





Edelstahl Bronze poliert / matt (PVD) (Modell Stopper XL)


Bodentürpuffer zum Schrauben


Werkstoff: Edelstahl, Messing, Bronze

WEBCODE: DYAX Hero WEBCODE: HNQV Cube
 WEBCODE: DZJL Country BT WEBCODE: IFZD Stopp



| Modell | Bestell-Nr. | Bestell-Nr. | Bestell-Nr. | Bestell-Nr. | Bestell-Nr. |
|--|-------------|-------------|-------------|-------------|-------------|
|  Bodentürpuffer Hero, mit schwarzem Gummi, inkl. Befestigungsmaterial. | 58.55.10 | 58.55.12 | 58.55.03 | — | — |
|  Bodentürpuffer Cube Doorstop, mit schwarzem Gummi, inkl. Befestigungsmaterial. | 58.74.40 | 57.74.45 | — | — | — |
|  Bodentürpuffer Stopp, mit schwarzem Gummi, inkl. Befestigungsmaterial. | — | — | 1362.10.04 | 1362.10.06 | 1362.10.07 |



| Modell | Bestell-Nr. | Bestell-Nr. | Bestell-Nr. | Bestell-Nr. | Bestell-Nr. |
|---|-------------|-------------|-------------|-------------|-------------|
|  Bodentürpuffer für leichte bis mittelschwere Zimmertüren. Mit festem Gewindestift und Metall-Spreizdübel. | 60.92.28 | 60.92.30 | 60.92.32 | 60.92.34 | 60.92.36 |


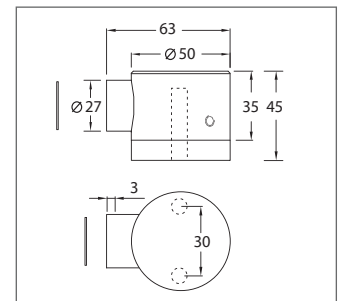
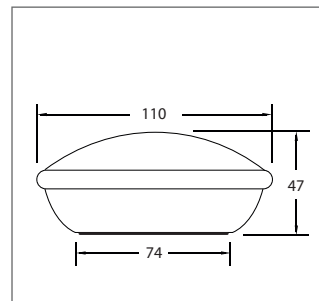
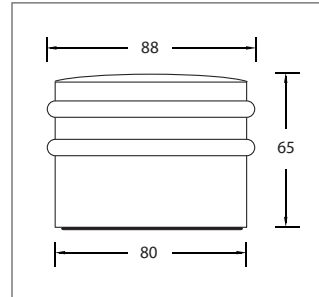




Bodentürpuffer ohne Befestigung, frei platzierbar.
 Bodentürpuffer mit Magnet
 Werkstoff: Edelstahl, Aluminium, Messing


WEBCODE: UMGB Tower


WEBCODE: ZFKV Diskus

WEBCODE: OJCQ Magnetic BTP



| Modell | Gewicht | Bestell-Nr. | Bestell-Nr. | Bestell-Nr. | Bestell-Nr. |
|--|---------|-------------|-------------|-------------|-------------|
|  Bodentürpuffer Tower, frei platzierbar auf Holz, - Stein - oder Teppichboden. Unterseite rutschhemmend. | 2000 g | 58.51.20 | 58.51.22 | 58.51.24 | — |
|  Bodentürpuffer Diskus, frei platzierbar auf Holz, - Stein - oder Teppichboden. Unterseite rutschhemmend. | 1250 g | — | — | — | 58.50.10 |




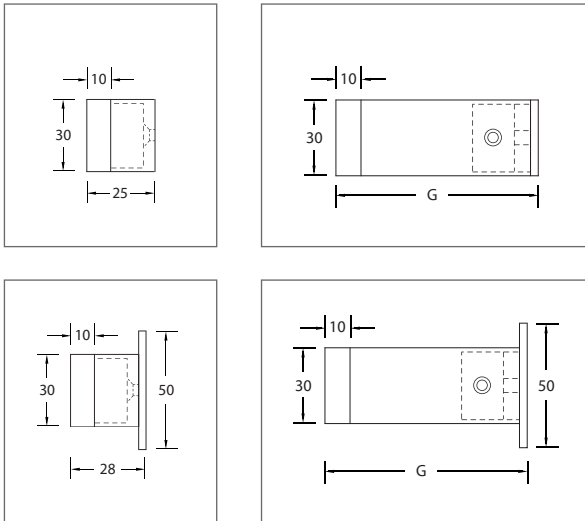
| Magnetic BTP | Bestell-Nr. | Bestell-Nr. | Bestell-Nr. | Bestell-Nr. |
|--|-------------|-------------|-------------|-------------|
|  Bodentürpuffer Magnetic BTP, zum Schrauben, Die Tür wird durch Andrücken an den Magnet arretiert. Der Magnet ist gefedert, sodass die Tür abgebremst wird. Unterlage 10 mm schwarz. 1 Gegenscheibe 25 mm für Holz, 1 Gegenscheibe 25 mm für Glas. Türgewicht max. 60 kg. | 1367.30.26 | 1367.30.28 | 1367.30.04 | 1367.30.21 |





Optionen auf Anfrage:



Wandtürpuffer zum Schrauben
Werkstoff: Aluminium, Edelstahl, Messing

WEBCODE: HPOK



| Modell | Größe (G) | Bestell-Nr. | Bestell-Nr. | Bestell-Nr. | Bestell-Nr. |
|---|-----------|-------------|-------------|-------------|-------------|
|  Wandtürpuffer 1361.4A, mit schwarzem Gummi, inkl. Befestigungsmaterial. | 25 mm | 1361.40.26 | 1361.40.28 | 1361.40.04 | 1361.40.21 |
|  Wandtürpuffer 1361.4B, mit schwarzem Gummi, inkl. Befestigungsmaterial. | 60 mm | 1361.42.26 | 1361.42.28 | 1361.42.04 | 1361.42.21 |
| | 80 mm | 1361.44.26 | 1361.44.28 | 1361.44.04 | 1361.44.21 |
| | 100 mm | 1361.46.26 | 1361.46.28 | 1361.46.04 | 1361.46.21 |
| | 120 mm | 1361.48.26 | 1361.48.28 | 1361.48.04 | 1361.48.21 |
|  Wandtürpuffer 1361.5A, mit schwarzem Gummi, inkl. Befestigungsmaterial. | 28 mm | 1361.51.26 | 1361.51.28 | 1361.51.04 | 1361.51.21 |
|  Wandtürpuffer 1361.5B, mit schwarzem Gummi, inkl. Befestigungsmaterial. | 60 mm | 1361.53.26 | 1361.53.28 | 1361.53.04 | 1361.53.21 |
| | 80 mm | 1361.55.26 | 1361.55.28 | 1361.55.04 | 1361.55.21 |
| | 100 mm | 1361.57.26 | 1361.57.28 | 1361.57.04 | 1361.57.21 |
| | 120 mm | 1361.59.26 | 1361.59.28 | 1361.59.04 | 1361.59.21 |

Optionen auf Anfrage:




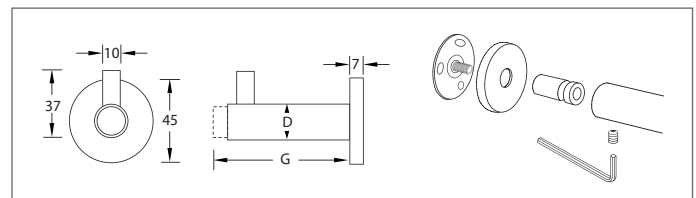
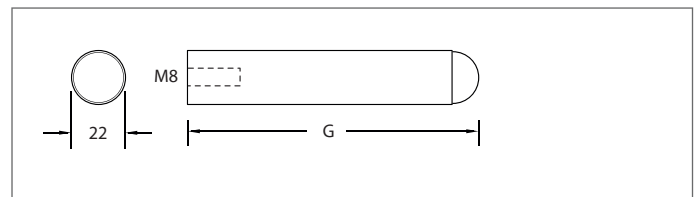
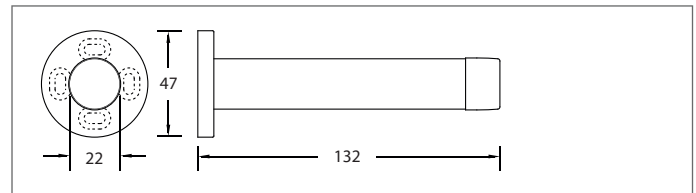


Wandtürpuffer zum Schrauben
Werkstoff: Edelstahl

WEBCODE: XSEO Metric W

WEBCODE: CYFH Tubbstopp




WEBCODE: FBNJ Biggmigg 100 P



Edelstahl seidenmatt

Edelstahl poliert

Edelstahl Messing poliert

| Modell | Größe (G) | Bestell-Nr. | Bestell-Nr. | Bestell-Nr. |
|---|-----------|-------------|-------------|-------------|
|  <p>Wandtürpuffer Metric W, mit schwarzem Gummi, inkl. Befestigungsmaterial.</p> | 132 mm | 58.74.81 | 58.74.83 | — |
| | 50 mm | 59.30.12 | 59.31.20 | 59.31.33 |
|  <p>Wandtürpuffer Tubbstopp E, mit schwarzem Gummi, inkl. Befestigungsmaterial.</p> | 70 mm | 59.30.34 | 59.31.22 | 59.31.35 |
| | 90 mm | 59.30.56 | 59.31.24 | 59.31.37 |
| | 110 mm | 59.30.78 | 59.31.26 | 59.31.39 |
| | 83 mm | 58.62.09 | 58.62.19 | — |
|  <p>Wandtürpuffer Biggmigg 100 P, mit Kleiderhaken, mit schwarzem Gummi, inkl. Befestigungsmaterial.</p> | 107 mm | 58.62.07 | 58.62.17 | — |

Optionen auf Anfrage:



Edelstahl Bronze poliert / matt (PVD)
(Modell Tubbstopp E)


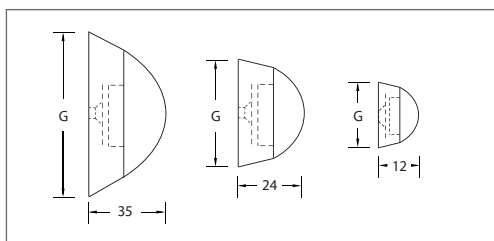
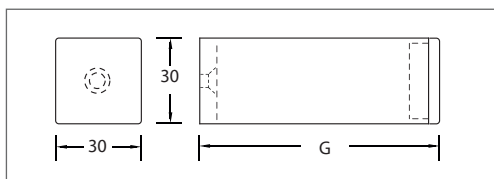
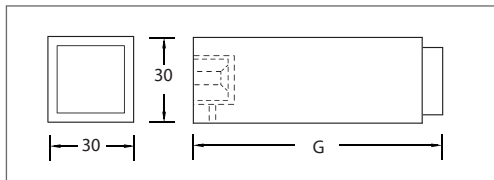
Wandtürpuffer zum Schrauben

Werkstoff: Edelstahl

WEBCODE: UQKM Quad W

WEBCODE: VBXQ Cube WP






WEBCODE: NJHE Madonna



Edelstahl
seidenmatt



Edelstahl
poliert

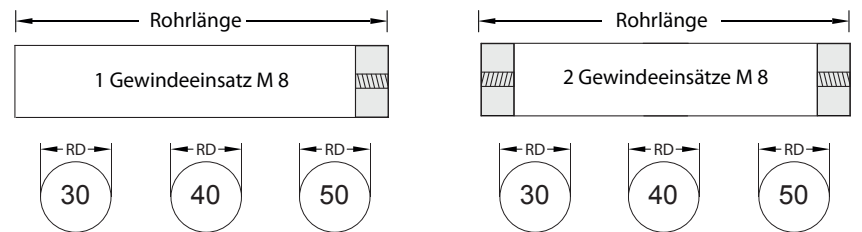
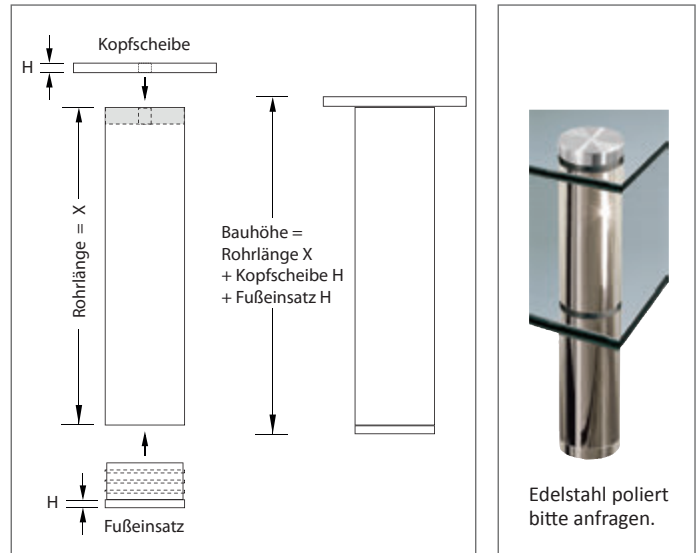
| Modell | Größe (G) | Bestell-Nr. | Bestell-Nr. | |
|--|-----------------------|-------------|-------------|----------|
|  <p>Wandtürpuffer Cube WP, mit schwarzem Gummi, inkl. Befestigungsmaterial.</p> | 25 mm | 58.74.90 | — | |
| | 55 mm | 58.74.91 | — | |
| | 85 mm | 58.74.92 | — | |
|  <p>Wandtürpuffer Quad W, mit schwarzem Gummi, inkl. Befestigungsmaterial.</p> | 15 mm | 58.74.70 | 58.74.72 | |
| | 65 mm | 58.74.76 | 58.74.78 | |
|  <p>Wandtürpuffer Madonna, mit schwarzem Gummi, inkl. Befestigungsmaterial.</p> | 40 mm | 58.55.30 | 58.55.33 | |
| | 70 mm | 58.55.26 | 58.55.28 | |
|  <p>Minipuffer M 20, mit schwarzem Gummi</p> | mit Schraube u. Dübel | 20 mm | 58.55.90 | 58.55.91 |
| | zum UV-Verkleben | 20 mm | 58.56.20 | 58.56.21 |
| | mit Selbstklebepad | 20 mm | 58.56.23 | 58.56.24 |
|  <p>Minipuffer M 20, mit weißem Gummi</p> | mit Schraube u. Dübel | 20 mm | 58.56.26 | 58.56.27 |
| | zum UV-Verkleben | 20 mm | 58.56.29 | 58.56.30 |
| | mit Selbstklebepad | 20 mm | 58.56.32 | 58.56.33 |



TMR Rohrsystem mit festem Gewindeinsatz M 8 ein- o. beidseitig, für Tischfüße, Möbelfüße oder Regalkonstruktionen.

Werkstoff: Edelstahl

WEBCODE: JVLD



| TMR System Rohre | Rohrlänge | Bestell-Nr. | Bestell-Nr. | Bestell-Nr. | Bestell-Nr. | Bestell-Nr. | Bestell-Nr. |
|----------------------------|------------------|-------------|-------------|-------------|-------------|-------------|-------------|
| | 80 mm | 58.10.00 | 58.12.00 | 58.14.00 | 58.16.00 | 58.18.00 | 58.20.00 |
| | 100 mm | 58.10.01 | 58.12.01 | 58.14.01 | 58.16.01 | 58.18.01 | 58.20.01 |
| | 120 mm | 58.10.02 | 58.12.02 | 58.14.02 | 58.16.02 | 58.18.02 | 58.20.02 |
| | 150 mm | 58.10.03 | 58.12.03 | 58.14.03 | 58.16.03 | 58.18.03 | 58.20.03 |
| | 200 mm | 58.10.04 | 58.12.04 | 58.14.04 | 58.16.04 | 58.18.04 | 58.20.04 |
| | 250 mm | 58.10.05 | 58.12.05 | 58.14.05 | 58.16.05 | 58.18.05 | 58.20.05 |
| | 450 mm | 58.10.06 | 58.12.06 | 58.14.06 | 58.16.06 | 58.18.06 | 58.20.06 |
| | 550 mm | 58.10.07 | 58.12.07 | 58.14.07 | 58.16.07 | 58.18.07 | 58.20.07 |
| | 700 mm | 58.10.08 | 58.12.08 | 58.14.08 | 58.16.08 | 58.18.08 | 58.20.08 |
| | 800 mm | 58.10.09 | 58.12.09 | 58.14.09 | 58.16.09 | 58.18.09 | 58.20.09 |
| Rohrlänge auf Maß * | | | | | | | |
| | 101 bis 200 mm | 58.91.02 | 58.12.20 | 58.80.02 | 58.93.02 | 58.18.20 | 58.82.02 |
| | 201 bis 300 mm | 58.91.03 | 58.12.21 | 58.80.03 | 58.93.03 | 58.18.21 | 58.82.03 |
| | 301 bis 400 mm | 58.91.04 | 58.12.22 | 58.80.04 | 58.93.04 | 58.18.22 | 58.82.04 |
| | 401 bis 500 mm | 58.91.05 | 58.12.23 | 58.80.05 | 58.93.05 | 58.18.23 | 58.82.05 |
| | 501 bis 600 mm | 58.91.06 | 58.12.24 | 58.80.06 | 58.93.06 | 58.18.24 | 58.82.06 |
| | 601 bis 700 mm | 58.91.07 | 58.12.25 | 58.80.07 | 58.93.07 | 58.18.25 | 58.82.07 |
| | 701 bis 800 mm | 58.91.08 | 58.12.26 | 58.80.08 | 58.93.08 | 58.18.26 | 58.82.08 |
| | 801 bis 900 mm | 58.91.09 | 58.12.27 | 58.80.09 | 58.93.09 | 58.18.27 | 58.82.09 |
| | 901 bis 1000 mm | 58.91.10 | 58.12.28 | 58.80.10 | 58.93.10 | 58.18.28 | 58.82.10 |
| | 1001 bis 1100 mm | 58.91.11 | 58.12.29 | 58.80.11 | 58.93.11 | 58.18.29 | 58.82.11 |

* Bei der Bestellung bitte die gewünschte Rohrlänge angeben.

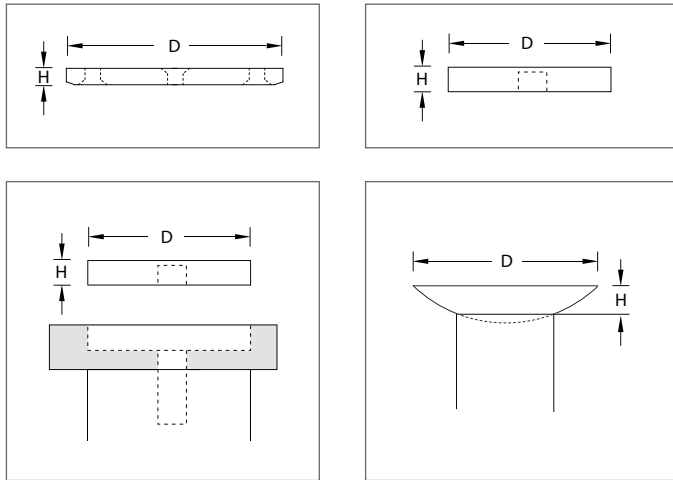
TMR Kopfscheiben für Tischplatten aus Holz, mit versenkten Schraublöchern oder zum Einlassen. Inkl. Gewindeschraube M 8.

TMR Kopfscheiben für Tischplatten aus Glas, Oberseite plangeschliffen für UV-Verklebung, Unterseite Gewinde M 8 inkl. Schraube.

Werkstoff: Edelstahl (D 150 mm Aluminium)

WEBCODE: OLQD Kopfscheiben für Holz

WEBCODE: COYF Kopfscheiben für Glas



Kopfscheiben für Tischplatten aus Holz

Anwendung Kopfscheibe D H für Rohr Bestell-Nr.

| | | | | | |
|--|--|--------|-------|----------|----------|
| | | 150 mm | 10 mm | RD 50 | 58.66.10 |
| | | 90 mm | 6 mm | RD 40,50 | 58.66.45 |
| | | 60 mm | 6 mm | RD 30,40 | 58.66.47 |
| | | 30 mm | 10 mm | RD 30 | 58.66.12 |
| | | 40 mm | 10 mm | RD 40 | 58.66.13 |
| | | 50 mm | 10 mm | RD 50 | 58.66.37 |

Kopfscheiben für Tischplatten aus Glas

Anwendung Kopfscheibe D H für Rohr Bestell-Nr.

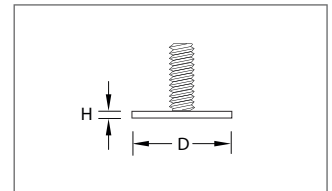
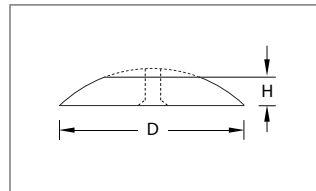
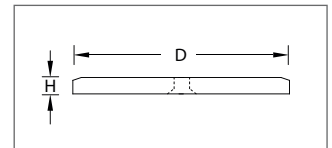
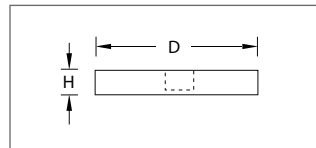
| | | | | | |
|----------------------------------|--|--------|---------|----------|----------|
| | | 100 mm | 12,5 mm | RD 40,50 | 58.66.18 |
| | | 70 mm | 12,5 mm | RD 30,40 | 58.64.79 |
| | | 80 mm | 10 mm | RD 40,50 | 58.64.80 |
| | | 30 mm | 10 mm | RD 30 | 58.66.16 |
| | | 40 mm | 10 mm | RD 40 | 58.66.17 |
| | | 50 mm | 10 mm | RD 50 | 58.66.33 |
| Glasschutz Weich-PVC transparent | | 30 mm | 0,5 mm | RD 30 | 58.66.96 |
| | | 40 mm | 0,5 mm | RD 40 | 58.66.97 |
| | | 50 mm | 0,5 mm | RD 50 | 58.66.90 |


















TMR Fußscheiben zum Schrauben, inkl. Gewindeschraube M 8

Werkstoff: Edelstahl

WEBCODE: YMFC



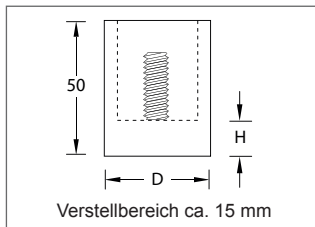
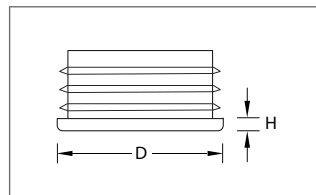
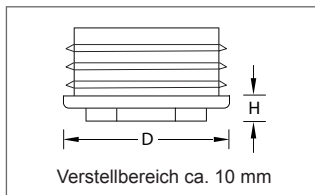
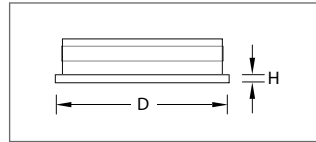
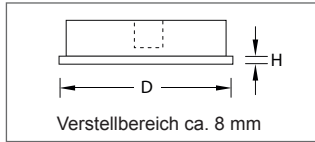
| Anwendung | Fußscheibe | D | H | für Rohr | Bestell-Nr. |
|---|---|--------|---------|----------|-------------|
|  |  | 30 mm | 10 mm | RD 30 | 58.66.70 |
| |  | 40 mm | 10 mm | RD 40 | 58.66.71 |
| |  | 50 mm | 10 mm | RD 50 | 58.66.33 |
|  |  | 50 mm | 6 mm | RD 30 | 58.64.56 |
| |  | 60 mm | 6 mm | RD 30,40 | 58.66.73 |
| |  | 90 mm | 6 mm | RD 50 | 58.66.74 |
|  |  | 70 mm | 12,5 mm | RD 30,40 | 58.64.78 |
| |  | 100 mm | 12,5 mm | RD 40,50 | 58.66.76 |
|  |  | 30 mm | 2 mm | RD 30 | 58.64.34 |
|  |  | 30 mm | 2 mm | RD 30 | 58.67.71 |

TMR Fußeinsätze, für Rohrwandung 1 mm.

Werkstoff: Edelstahl

WEBCODE: CBLP höhenverstellbar

WEBCODE: RXOD Standard



Fußeinsätze höhenverstellbar

| Anwendung | Einsatz | D | H | für Rohr | Bestell-Nr. |
|---|---|-------|-------|----------|-------------|
|  |  | 30 mm | 2 mm | RD 30 | 58.67.12 |
|  |  | 40 mm | 2 mm | RD 40 | 58.67.16 |
|  |  | 50 mm | 2 mm | RD 50 | 58.67.14 |
|  |  | 30 mm | 10 mm | RD 30 | 58.66.92 |
|  |  | 40 mm | 10 mm | RD 40 | 58.66.93 |
|  |  | 50 mm | 10 mm | RD 50 | 58.66.94 |
|  |  | 40 mm | 20 mm | RD 30 | 58.64.12 |

Fußeinsätze zum Stecken (nicht höhenverstellbar)

| Anwendung | Einsatz | D | H | für Rohr | Bestell-Nr. |
|---|--|-------|------|----------|-------------|
|  |  | 30 mm | 2 mm | RD 30 | 58.66.80 |
|  |  | 40 mm | 2 mm | RD 40 | 58.66.81 |
|  |  | 50 mm | 2 mm | RD 50 | 58.66.82 |
|  |  | 30 mm | 5 mm | RD 30 | 58.66.84 |
|  |  | 40 mm | 5 mm | RD 40 | 58.66.85 |
|  |  | 50 mm | 5 mm | RD 50 | 58.66.86 |

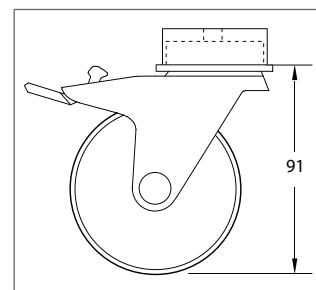
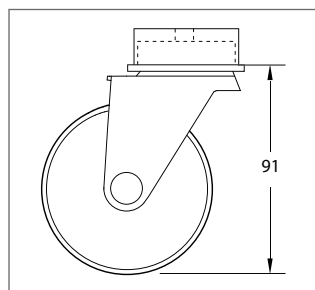
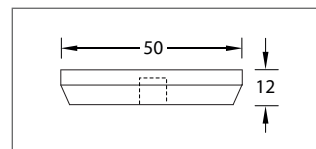
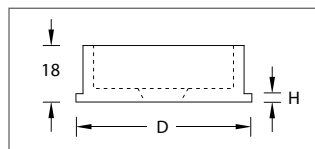
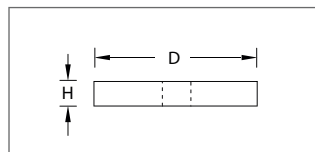


TMR Lenkrolle mit Fußeinsatz und Zubehör

Werkstoff: Edelstahl, Aluminium

WEBCODE: SBLN Lenkrolle mit Fußeinsatz

WEBCODE: YAZB Distanzscheiben und Bodenröhren

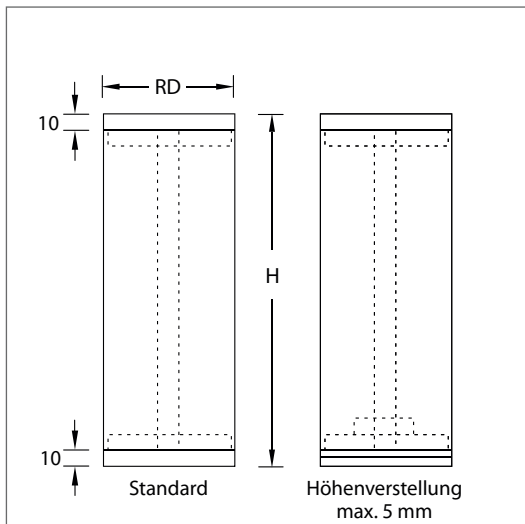






| Anwendung | Modell | D | H | Bohrung | für Rohr | Bestell-Nr. | |
|-----------|--|-------|--------|---------|----------------------|-------------|----------|
| | Distanzscheibe | 30 mm | 2 mm | 8 mm | RD 30 | 58.67.56 | |
| | Distanzscheibe | 40 mm | 2,5 mm | 8 mm | RD 40 | 58.67.57 | |
| | Distanzscheibe | 50 mm | 2 mm | 8 mm | RD 50 | 58.67.58 | |
| | Distanzscheibe | 50 mm | 5 mm | M 8 | RD 50 | 58.67.59 | |
| | Bodenröhre | 50 mm | 5 mm | 8 mm | RD 30 | 58.67.61 | |
| | Bodenröhre | 60 mm | 5 mm | 8 mm | RD 40 | 58.67.62 | |
| | Bodenröhre | 70 mm | 5 mm | 8 mm | RD 50 | 58.67.53 | |
| | TMR Lenkrolle mit Fußeinsatz, Gehäuse schwarz beschichtet, Aluminium-Rad silber D 75 mm, mit 2 abriebfesten Lauftringen, Tragkraft 50 kg/St. Inkl. Gewindefeststeller M 8. | | | | ohne Feststeller | RD 50 | 58.67.51 |
| | | | | | mit Totalfeststeller | RD 50 | 58.67.52 |
| | TMR Lenkrolle mit Fußeinsatz, Gehäuse verzinkt, Aluminium-Rad silber D 75 mm, mit 2 abriebfesten Lauftringen, Tragkraft 50 kg/St. Inkl. Gewindefeststeller M 8. | | | | ohne Feststeller | RD 50 | 58.67.54 |
| | | | | | mit Totalfeststeller | RD 50 | 58.67.55 |
| | Befestigungsplatte 50 x 12 mm für UV-Glasverklebung, Unterseite mit Gewinde M 10, für Rollen mit Rückenlochbefestigung. | 50 mm | 12 mm | | | | 58.65.83 |

Tischfuß Tubular-X, Kopscheiben mit verdeckter Befestigung für Holz oder plangeschliffen für UV-Verklebung. Hohe Stabilität durch das gegeneinander Verschrauben der Abschlußplatten mit einer durchgehenden Gewindestange.

Werkstoff: Edelstahl
Oberfläche seidenmatt

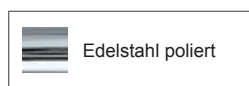
WEBCODE: YIJQ



| Modell | Höhe (H) * | Abschluß unten | Einzelfuß | | 4-er Set | |
|---|-------------|-----------------|-------------|-------------|-------------|-------------|
| | | | Bestell-Nr. | Bestell-Nr. | Bestell-Nr. | Bestell-Nr. |
|  <p>Tischfuß Tubular - XH für Holz. Hohe Stabilität durch das gegeneinander Verschrauben der Abschlußplatten mit einer durchgehenden Gewindestange. Höhe nach Kundenwunsch bis max. 1200 mm.</p> | bis 400 mm | Standard | — | — | 58.02.01 | 58.02.20 |
| | bis 740 mm | Standard | — | — | 58.02.03 | 58.02.22 |
| | bis 1200 mm | Standard | — | — | 58.02.05 | 58.02.24 |
|  <p>Tischfuß Tubular - XG für Glas UV-Verklebung. Hohe Stabilität durch das gegeneinander Verschrauben der Abschlußplatten mit einer durchgehenden Gewindestange. Höhe nach Kundenwunsch bis max. 1200 mm.</p> | bis 400 mm | Höhenversteller | — | — | 58.02.07 | 58.02.26 |
| | bis 740 mm | Höhenversteller | — | — | 58.02.09 | 58.02.28 |
| | bis 1200 mm | Höhenversteller | — | — | 58.02.11 | 58.02.30 |
|  <p>Tischfuß Tubular - XG für Glas UV-Verklebung. Hohe Stabilität durch das gegeneinander Verschrauben der Abschlußplatten mit einer durchgehenden Gewindestange. Höhe nach Kundenwunsch bis max. 1200 mm.</p> | bis 400 mm | Standard | 58.03.10 | 58.03.30 | 58.04.50 | 58.04.62 |
| | bis 740 mm | Standard | 58.03.12 | 58.03.32 | 58.04.52 | 58.04.64 |
| | bis 1200 mm | Standard | 58.03.14 | 58.03.34 | 58.04.54 | 58.04.66 |
|  <p>Tischfuß Tubular - XG für Glas UV-Verklebung. Hohe Stabilität durch das gegeneinander Verschrauben der Abschlußplatten mit einer durchgehenden Gewindestange. Höhe nach Kundenwunsch bis max. 1200 mm.</p> | bis 400 mm | Höhenversteller | 58.03.16 | 58.03.36 | 58.04.56 | 58.04.68 |
| | bis 740 mm | Höhenversteller | 58.03.18 | 58.03.38 | 58.04.58 | 58.04.70 |
| | bis 1200 mm | Höhenversteller | 58.03.20 | 58.03.40 | 58.04.60 | 58.04.72 |

* Bei der Bestellung bitte die gewünschte Höhe (H) angeben.

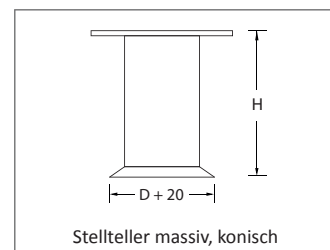
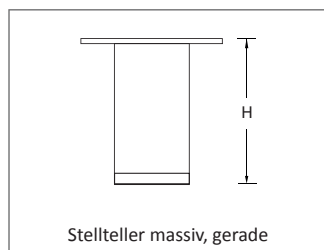
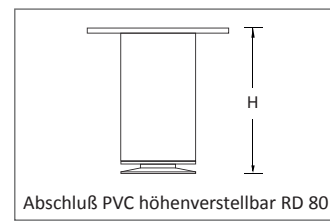
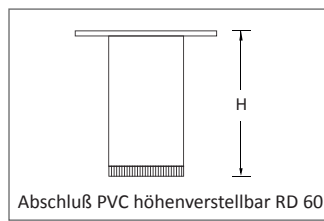
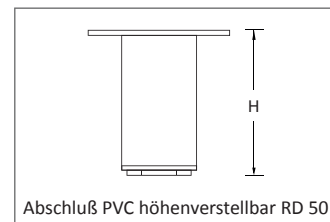
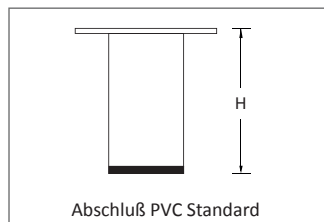
Optionen auf Anfrage:









Tischfuß Tubular, zum Anschrauben für Tischplatten aus Holz.
Rohr Edelstahl, Kopfplatte Stahl silberfarbig beschichtet,
Fußeinsätze PVC schwarz, Stellteller Edelstahl massiv.

WEBCODE: QNXL

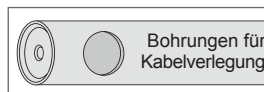
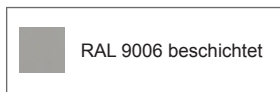


Kopfplatte 4 mm stark, Größe: 100x100 mm 100x100 mm 150x150 mm 200x200 mm




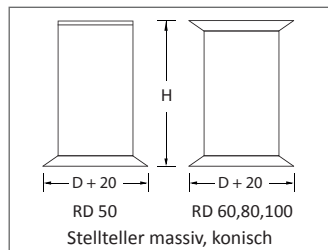
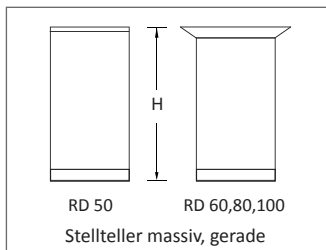
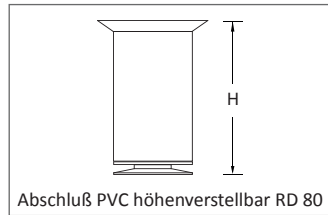
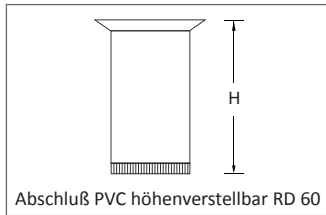
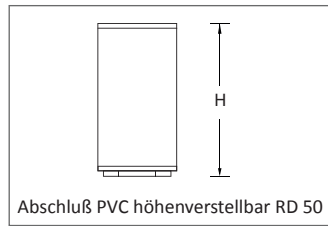
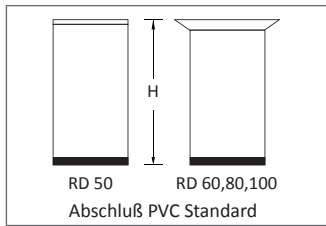
| Tubular, Edelstahl matt, für Tischplatten aus Holz | Höhe (H) | Bestell-Nr. | Bestell-Nr. | Bestell-Nr. | Bestell-Nr. | |
|---|---|-------------|-------------|-------------|-------------|------------|
|  | Tischfuß Tubular, Fußeinsatz PVC schwarz, Standard. | 450 mm | 1753.09.52 | 1753.09.53 | 1753.09.54 | 1753.09.55 |
| | 710 mm | 1753.09.26 | 1753.10.26 | 1753.12.26 | 1753.14.26 | |
|  | Tischfuß Tubular, Fußeinsatz PVC schwarz, höhenverstellbar. | 450 mm | 1753.19.56 | 1753.19.57 | 1753.19.58 | — |
| | 710 mm | 1753.19.26 | 1753.20.26 | 1753.22.26 | — | |
|  | Tischfuß Tubular, Stellteller massiv, gerade. | 450 mm | 1753.29.60 | 1753.29.61 | 1753.29.62 | 1753.29.63 |
| | 710 mm | 1753.29.26 | 1753.30.26 | 1753.32.26 | 1753.34.26 | |
|  | Tischfuß Tubular, Stellteller massiv, konisch. | 450 mm | 1753.39.64 | 1753.39.65 | 1753.39.66 | 1753.39.67 |
| | 710 mm | 1753.39.26 | 1753.40.26 | 1753.42.26 | 1753.44.26 | |

Optionen auf Anfrage:



Tischfuß Tubular GL, für UV-Glasverklebung.
 Rohr Edelstahl, Kopscheibe Edelstahl.
 Fußeinsätze PVC schwarz, Stellteller Edelstahl massiv.

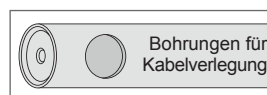
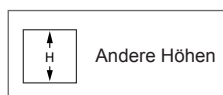
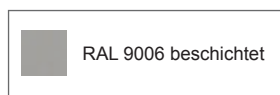
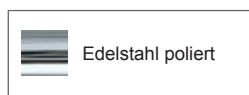
WEBCODE: UWCZ



| Kopscheibe 7 mm stark, Größe: | 50 mm | 80 mm | 100 mm | 120 mm |
|-------------------------------|-------|-------|--------|--------|
| | | | | |

| Tubular GL, Edelstahl matt, für UV - Glasverklebung | Höhe (H) | Bestell-Nr. | Bestell-Nr. | Bestell-Nr. | Bestell-Nr. | |
|---|--|-------------|-------------|-------------|-------------|------------|
| | Tischfuß Tubular GL, Fußeinsatz PVC schwarz, Standard. | 450 mm | 1751.10.30 | 1751.10.32 | 1751.10.34 | 1751.10.36 |
| | 710 mm | 1751.10.26 | 1751.11.26 | 1751.13.26 | 1751.15.26 | |
| | Tischfuß Tubular GL, Fußeinsatz PVC schwarz, höhenverstellbar. | 450 mm | 1751.20.38 | 1751.20.40 | 1751.20.42 | — |
| | 710 mm | 1751.20.26 | 1751.21.26 | 1751.23.26 | — | |
| | Tischfuß Tubular GL, Stellteller massiv, gerade. | 450 mm | 1751.30.46 | 1751.30.48 | 1751.30.50 | 1751.30.52 |
| | 710 mm | 1751.30.26 | 1751.31.26 | 1751.33.26 | 1751.35.26 | |
| | Tischfuß Tubular GL, Stellteller massiv, konisch. | 450 mm | 1751.40.54 | 1751.40.56 | 1751.40.58 | 1751.40.60 |
| | 710 mm | 1751.40.26 | 1751.41.26 | 1751.43.26 | 1751.45.26 | |

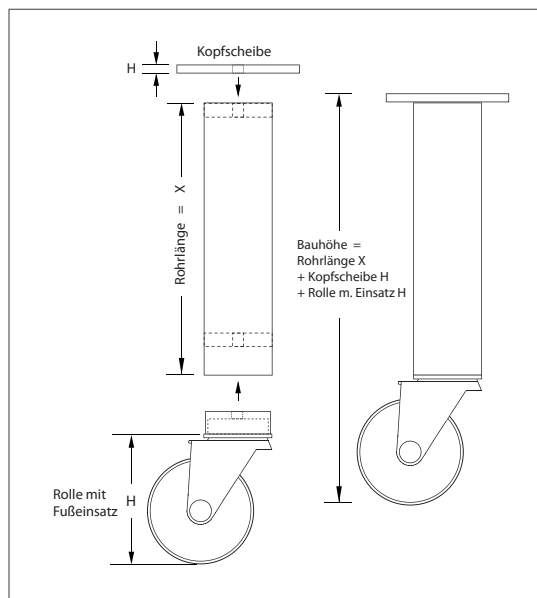
Optionen auf Anfrage:









Lenkrolle Tubular LR mit Fußeinsatz für Tischfüße Tubular und Tubular GL. Rolle Aluminium, Gehäuse aus Stahlblech.

WEBCODE: ZODH



| Lenkrolle Tubular LR, Gehäuse schwarz | | Rad Ø | Höhe (H) | Tragkraft | für Rohr | Bestell-Nr. | |
|---|---|--------|----------|-----------|----------|--|----------------------|
|  | Lenkrolle mit Fußeinsatz, für Tischfüße Tubular u. Tubular GL. Gehäuse schwarz beschichtet, Aluminium-Rad mit 2 abriebfesten Laufringen, Fußeinsatz aus Edelstahl. Inkl. Gewindeschraube. | 75 mm | 91 mm | 50 kg | RD 50 | ohne Feststeller mit Totalfeststeller | 58.67.51 58.67.52 |
| | | | | | RD 60 | ohne Feststeller mit Totalfeststeller | 58.67.60 58.67.63 |
|  | | 100 mm | 123 mm | 60 kg | RD 80 | ohne Feststeller mit Totalfeststeller | 58.67.76 58.67.72 |
| | | | | | RD 100 | ohne Feststeller mit Totalfeststeller | 58.67.80 58.67.83 |

| Lenkrolle Tubular LR, Gehäuse verzinkt | | Rad Ø | Höhe (H) | Tragkraft | für Rohr | Bestell-Nr. | |
|---|--|--------|----------|-----------|----------|--|----------------------|
|  | Lenkrolle mit Fußeinsatz, für Tischfüße Tubular u. Tubular GL. Gehäuse verzinkt, Aluminium-Rad mit 2 abriebfesten Laufringen, Fußeinsatz aus Edelstahl. Inkl. Gewindeschraube. | 75 mm | 91 mm | 50 kg | RD 50 | ohne Feststeller mit Totalfeststeller | 58.67.54 58.67.55 |
| | | | | | RD 60 | ohne Feststeller mit Totalfeststeller | 58.67.66 58.67.69 |
|  | | 100 mm | 123 mm | 60 kg | RD 80 | ohne Feststeller mit Totalfeststeller | 58.67.73 58.67.74 |
| | | | | | RD 100 | ohne Feststeller mit Totalfeststeller | 58.67.86 58.67.89 |

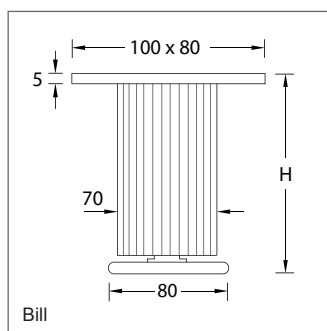
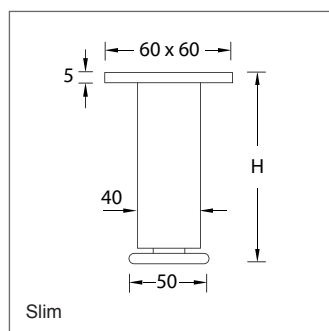
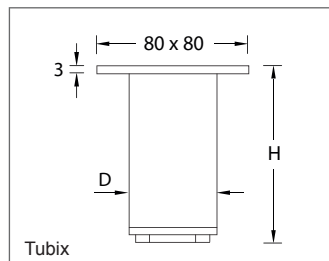
Möbelfüße Tubix, Slim, Bill, zum Anschrauben, höhenverstellbar.




Werkstoff: Edelstahl, Aluminium

WEBCODE: DNPW Tubix

WEBCODE: LNBY Slim

WEBCODE: OWUD Bill



| Modell | Höhe (H) | D | Bestell-Nr. | Bestell-Nr. | Bestell-Nr. |
|---|----------|-------|-------------|-------------|-------------|
|  <p>Möbelfuß Tubix, zum Anschrauben, Fußeinsatz Kunststoff schwarz mit Höhenverstellung (H + ca. 10 mm).</p> | 80 mm | 30 mm | 1750.09.05 | 1750.09.15 | — |
| | 120 mm | 30 mm | 1750.10.01 | 1750.10.21 | — |
| | 150 mm | 40 mm | 1750.15.02 | 1750.15.32 | — |
|  <p>Möbelfuß Slim, zum Anschrauben, Stellteller Kunststoff schwarz mit Höhenverstellung (H + ca. 10 mm).</p> | 100 mm | 40 mm | — | — | 1747.10.01 |
| | 120 mm | 40 mm | — | — | 1747.10.07 |
| | 150 mm | 40 mm | — | — | 1747.10.02 |
| | 200 mm | 40 mm | — | — | 1747.10.03 |
| | 450 mm | 40 mm | — | — | 1747.10.04 |
|  <p>Möbelfuß Bill, zum Anschrauben, Stellteller Kunststoff schwarz mit Höhenverstellung (H + ca. 10 mm).</p> | 120 mm | 70 mm | — | — | 1744.00.10 |
| | 150 mm | 70 mm | — | — | 1744.01.12 |
| | 200 mm | 70 mm | — | — | 1744.03.56 |
| | 450 mm | 70 mm | — | — | 1744.04.78 |
| | 710 mm | 70 mm | — | — | 1744.02.34 |

Optionen auf Anfrage:





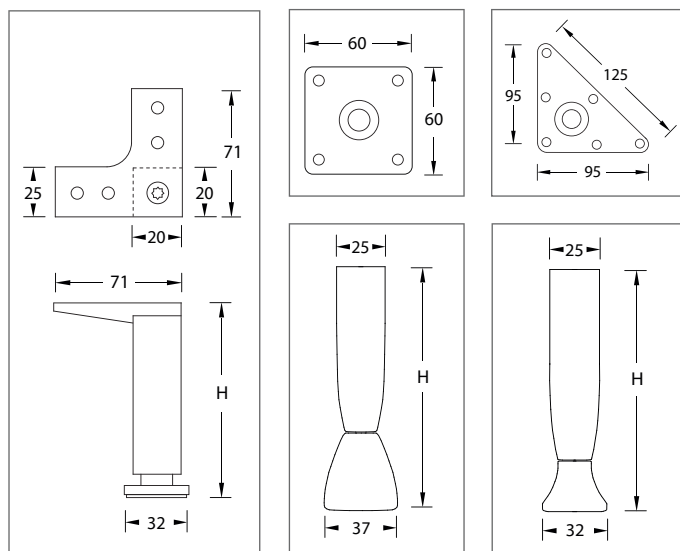
Möbelfüße Pininfarina, Piedino MS, Jazz, zum Anschrauben.

Werkstoff: Messing

WEBCODE: ZBPO Piedino MS

WEBCODE: GHRY Jazz 1

WEBCODE: DEHP Pininfarina



Messing
poliert



Messing
matt vernickelt



Messing
Chrom poliert



Messing
Chrom matt

| Modell | Höhe (H) | Bestell-Nr. | Bestell-Nr. | Bestell-Nr. | Bestell-Nr. |
|--------|----------|-------------|-------------|-------------|-------------|
|--------|----------|-------------|-------------|-------------|-------------|



Möbelfuß Piedino MS, zum Anschrauben, mit Montageplatte, mit Höhenverstellung (ca. 10 mm).

| | | | | |
|--------|------------|------------|------------|------------|
| 120 mm | 1743.12.03 | 1743.12.06 | 1743.12.07 | 1743.12.17 |
| 150 mm | 1743.15.03 | 1743.15.06 | 1743.15.07 | 1743.15.17 |
| 190 mm | 1743.19.03 | 1743.19.06 | 1743.19.07 | 1743.19.17 |



Möbelfuß Pininfarina, zum Anschrauben, ohne Montageplatte (bitte separat bestellen s.u.).

| | | | | |
|--------|----------|----------|----------|----------|
| 100 mm | 29.04.03 | 29.04.06 | 29.04.07 | 29.04.17 |
| 150 mm | 29.06.03 | 29.06.06 | 29.06.07 | 29.06.17 |



Möbelfuß Jazz 1, zum Anschrauben, ohne Montageplatte (bitte separat bestellen s.u.).

| | | | | |
|--------|----------|----------|----------|----------|
| 100 mm | 29.01.10 | 29.01.15 | 29.01.50 | 29.01.85 |
| 150 mm | 29.01.20 | 29.01.25 | 29.01.60 | 29.01.87 |

| Montageplatten für Pininfarina und Jazz 1 | Bestell-Nr. |
|---|-------------|
|---|-------------|



Montageplatte zum Anschrauben, 60 x 60 x 5 mm

29.00.01



Montageplatte zum Anschrauben, 125 x 95 x 95 x 5 mm

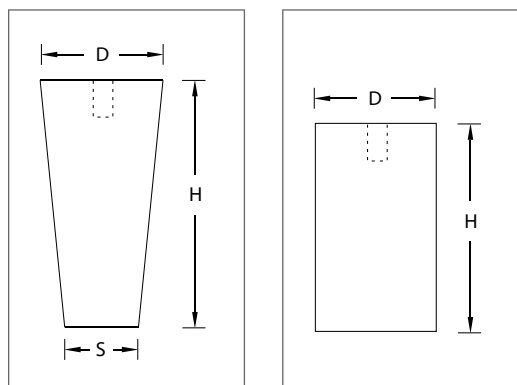
29.00.02





Möbelfüße Shorty-K, Distanz, zum Anschrauben.

Werkstoff: Edelstahl

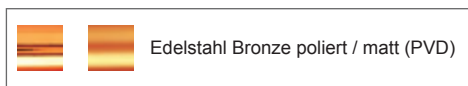
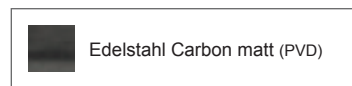
WEBCODE: NABK Shorty-K

WEBCODE: EPTD Distanz



| Modell | Höhe (H) | D | S | Bestell-Nr. | Bestell-Nr. | Bestell-Nr. | |
|---|---|--------|------------|-------------|-------------|-------------|----------|
|  | Möbelfuß Shorty K - 40, Befestigung Gewinde M 8. | 100 mm | 40 mm | 20 mm | 58.65.22 | 58.68.30 | 58.68.46 |
| | | 150 mm | 40 mm | 20 mm | 58.65.24 | 58.68.32 | 58.68.48 |
| | | 200 mm | 40 mm | 20 mm | 58.65.26 | 58.68.34 | 58.68.50 |
|  | Möbelfuß Shorty K - 50, Befestigung Gewinde M 8. | 100 mm | 50 mm | 30 mm | 58.65.15 | 58.68.10 | 58.68.21 |
| | | 150 mm | 50 mm | 30 mm | 58.65.17 | 58.68.12 | 58.68.23 |
| | | 200 mm | 50 mm | 30 mm | 58.65.19 | 58.68.14 | 58.68.25 |
|  | Möbelfuß Distanz, Befestigung Gewinde M 8. | 40 mm | 50 mm | | 58.67.28 | 58.69.28 | 58.70.28 |
| | | 50 mm | 50 mm | | 56.20.71 | 56.25.71 | 56.26.71 |
| | | 60 mm | 50 mm | | 56.20.72 | 56.25.72 | 56.26.72 |
| | | 80 mm | 50 mm | | 56.20.73 | 56.25.73 | 56.26.73 |
| | | 100 mm | 50 mm | | 56.20.74 | 56.25.74 | 56.26.74 |
| | | 120 mm | 50 mm | | 56.20.75 | 56.25.75 | 56.26.75 |
|  | Möbelfuß Distanz Cube 70, Befestigung Gewinde M 6. | 70 mm | 30 x 30 mm | | 56.90.20 | 56.90.21 | 56.90.23 |

Optionen auf Anfrage:




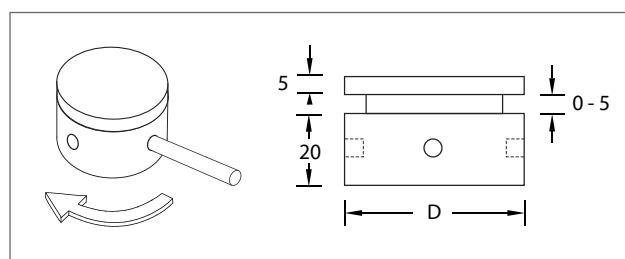
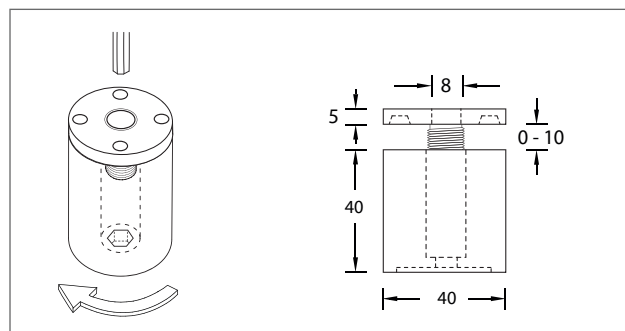





Verstellfüße für Vitrinen, Mediamöbel, Anrichten, Kleinmöbel, zum Anschrauben für Holz oder für Glas UV-Verklebung.

Werkstoff: Edelstahl

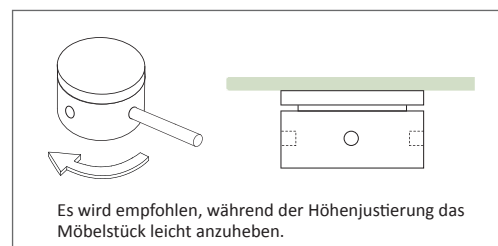
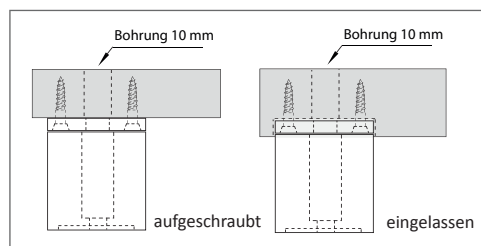
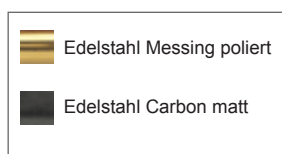
WEBCODE: QLDU Justix H

WEBCODE: XFRH Justix G



| Modell | Größe (D) | Bestell-Nr. | Bestell-Nr. |
|--|----------------|------------------------|------------------------|
|  <p>Verstellfuß Justix H zum Anschrauben für Holz, Durchmesser 40 mm, Verstellbereich 0 - 10 mm. Unterseite mit Ausfräsung zum Einkleben eines Teflon-Gleiters (Gleiter separat bestellen). Die Höhenjustierung erfolgt per Stiftschlüssel oder Stift - Schraubendreher SW 5 mm durch eine Bohrung im Möbel-Unterboden.</p> | 40 mm | 519.31.02 | 519.31.04 |
|  <p>Teflon-Gleiter 30 mm grau, selbstklebend für Verstellfuß Justix H.</p> | | 990.10.47 | |
|  <p>Verstellfuß Justix G für Glas UV Verklebung 4 Stiftlöcher für die Höhenjustierung, Verstellbereich 0 - 5 mm, Größe D30 mm = Stiftlöcher 4 mm, Größe D50 mm = Stiftlöcher 5 mm.</p> | 30 mm 50 mm | 519.31.30 519.31.34 | 519.31.32 519.31.36 |

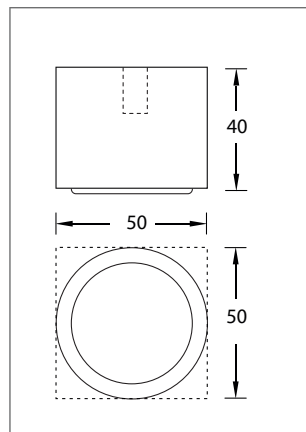
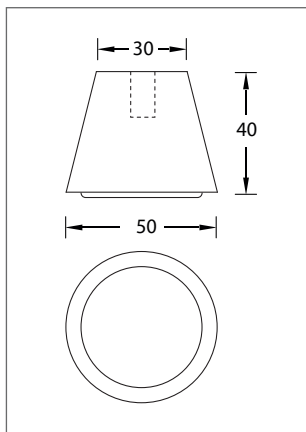
Optionen auf Anfrage: Informationen



Möbelgleiter mit Teflon-Einsatz grau, zum Anschrauben.

Werkstoff: Edelstahl




WEBCODE: SCTO




 Edelstahl seidenmatt


 Edelstahl poliert

 Edelstahl Messing poliert

| Modell | D | H | Bestell-Nr. | Bestell-Nr. | Bestell-Nr. |
|---|------------|-------|-------------|-------------|-------------|
|  <p>Möbelgleiter ER 1, Befestigung Gewinde M 8 x 15, inkl. Teflon-Gleiter.</p> | 30 / 50 mm | 40 mm | 519.30.02 | 519.30.12 | 519.30.22 |
|  <p>Möbelgleiter ER 2, Befestigung Gewinde M 8 x 15, inkl. Teflon-Gleiter.</p> | 50 mm | 40 mm | 519.30.05 | 519.30.15 | 510.30.24 |
|  <p>Möbelgleiter ER 3, Befestigung Gewinde M 8 x 15, inkl. Teflon-Gleiter.</p> | 50 x 50 mm | 40 mm | 519.30.08 | 519.30.18 | 519.30.26 |

Optionen auf Anfrage:

 Edelstahl Carbon matt (PVD)

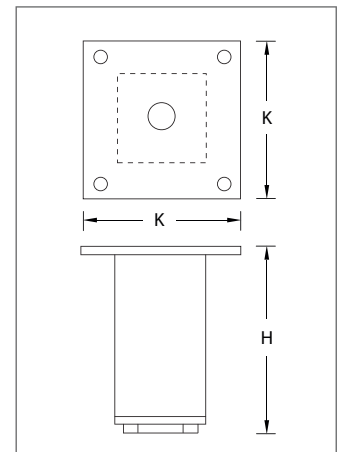
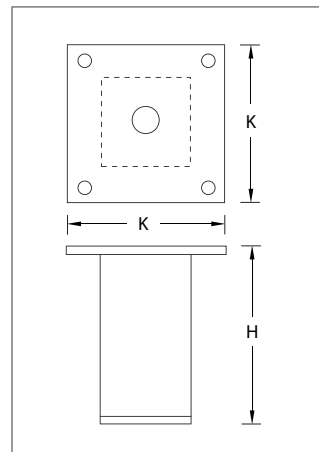
 Edelstahl Bronze poliert / matt (PVD)



Tisch- und Möbelfuß Cube System. Rohr aus Edelstahl, Kopfplatte zum Anschrauben Stahl silberfarbig beschichtet, Fußeinsätze PVC schwarz.

Werkstoff: Edelstahl

WEBCODE: VLRP



Kopfplatte (K) mm: 68x68x3 100x100x4 100x100x4 100x100x4 150x150x4 200x200x4

| | | | | | |
|------------|------------|------------|------------|------------|--------------|
| Rohr 30x30 | Rohr 40x40 | Rohr 50x50 | Rohr 60x60 | Rohr 80x80 | Rohr 100x100 |
|------------|------------|------------|------------|------------|--------------|

Cube System, Edelstahl matt Höhe (H) Bestell-Nr. Bestell-Nr. Bestell-Nr. Bestell-Nr. Bestell-Nr. Bestell-Nr.

| | | | | | | | |
|---|--------|------------|------------|------------|------------|------------|------------|
| <p>Tischfuß Standard, Fußeinsatz PVC schwarz.</p> | 80 mm | 1748.30.13 | 1748.40.25 | 1748.50.37 | 1748.60.14 | 1748.80.13 | — |
| | 100 mm | 1748.30.15 | 1748.40.27 | 1748.50.39 | 1748.60.16 | 1748.80.15 | — |
| | 120 mm | 1748.30.17 | 1748.40.29 | 1748.50.41 | 1748.60.18 | 1748.80.17 | 1748.10.03 |
| | 150 mm | 1748.30.19 | 1748.40.31 | 1748.50.43 | 1748.60.20 | 1748.80.19 | 1748.10.05 |
| | 200 mm | 1748.30.21 | 1747.40.33 | 1748.50.45 | 1748.60.22 | 1748.80.21 | 1748.10.07 |
| | 450 mm | — | 1748.40.50 | 1748.50.52 | 1748.60.24 | 1748.80.23 | 1748.10.09 |
| | 710 mm | — | — | 1748.50.47 | 1748.60.26 | 1748.80.26 | 1748.10.11 |

| | | | | | | | |
|---|--------|------------|------------|------------|------------|---|---|
| <p>Tischfuß HV, Fußeinsatz PVC schwarz, Höhenverstellung H + ca. 20 mm.</p> | 80 mm | 1748.30.14 | 1748.40.26 | 1748.50.38 | 1748.60.31 | — | — |
| | 100 mm | 1748.30.16 | 1748.40.28 | 1748.50.40 | 1748.60.33 | — | — |
| | 120 mm | 1748.30.18 | 1748.40.30 | 1748.50.42 | 1748.60.35 | — | — |
| | 150 mm | 1748.30.20 | 1748.40.32 | 1748.50.44 | 1748.60.37 | — | — |
| | 200 mm | 1748.30.22 | 1748.40.34 | 1748.50.46 | 1748.60.39 | — | — |
| | 450 mm | — | 1748.40.51 | 1748.50.53 | 1748.60.41 | — | — |
| | 710 mm | — | — | 1748.50.48 | 1748.60.43 | — | — |

Optionen auf Anfrage:

| | |
|----------------------|------------------------------|
| Edelstahl poliert | Andere Höhen |
| RAL 9006 beschichtet | Bohrungen für Kabelverlegung |

Varianten Kopfplatte. Bitte bei Bestellung gesondert angeben.


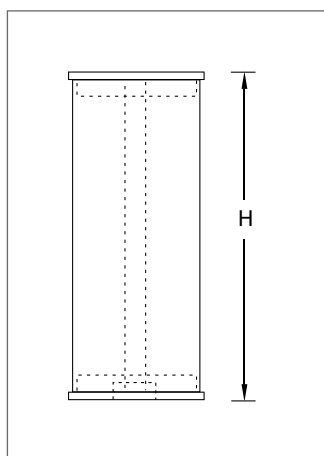
| | |
|----------------|-------------------|
| Eckbefestigung | Kantenbefestigung |
|----------------|-------------------|

Alle Maßangaben unverbindlich. Konstruktionsänderungen vorbehalten.

Tischfuß Cube System GT 2, für Glas UV-Verklebung.
Hohe Stabilität durch das gegeneinander Verschrauben der Abschlußplatten mit einer durchgehenden Gewindestange.


Werkstoff: Edelstahl

WEBCODE: YZDT



Rohr
60x60

Rohr
80x80

| Cube System GT 2, Edelstahl matt | Höhe (H) * | Bestell-Nr. | Bestell-Nr. |
|--|-------------|-------------|-------------|
|  <p>Tischfuß Cube System GT 2, für Glas UV-Verklebung. Hohe Stabilität durch das gegeneinander Verschrauben der Abschlußplatten mit einer durchgehenden Gewindestange. Höhe nach Kundenwunsch (bis max. 1200 mm).</p> | bis 400 mm | 58.06.10 | 58.06.30 |
| | bis 500 mm | 58.06.11 | 58.06.31 |
| | bis 600 mm | 58.06.12 | 58.06.32 |
| | bis 700 mm | 58.06.13 | 58.06.33 |
| | bis 800 mm | 58.06.14 | 58.06.34 |
| | bis 900 mm | 58.06.15 | 58.06.35 |
| | bis 1000 mm | 58.06.16 | 58.06.36 |
| | bis 1100 mm | 58.06.17 | 58.06.37 |
| bis 1200 mm | 58.06.18 | 58.06.38 | |

* Bei der Bestellung bitte die gewünschte Höhe (H) angeben.

Optionen auf Anfrage:

Information:

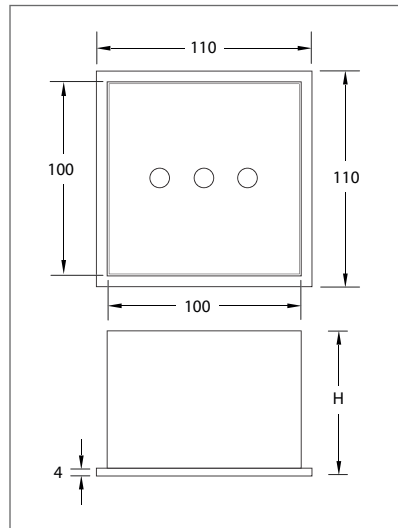




Sockelfuß für Sitzmöbel und Betten, zum Schrauben.


Werkstoff: Edelstahl

WEBCODE: GBWU




Edelstahl
seidenmatt


Edelstahl
poliert

| Cube System SF | Höhe (H) | Bestell-Nr. | Bestell-Nr. |
|--|----------|-------------|-------------|
|  <p>Cube System SF, Sockelfuß für Sitzmöbel und Betten, Rohr 100 x 100 mm, Fußplatte 110 x 110 mm. Befestigung: Gewinde M 10.</p> | 70 mm | 1748.10.20 | 1748.10.27 |
| | 100 mm | 1748.10.22 | 1748.10.29 |
| | 130 mm | 1748.10.24 | 1748.10.31 |



Kopfplatte für Cube System SF (optional)
Stahl silberfarbig beschichtet
200 x 200 x 4 mm, inkl. Schraube M 10.

Bestell-Nr. 1748.01.00


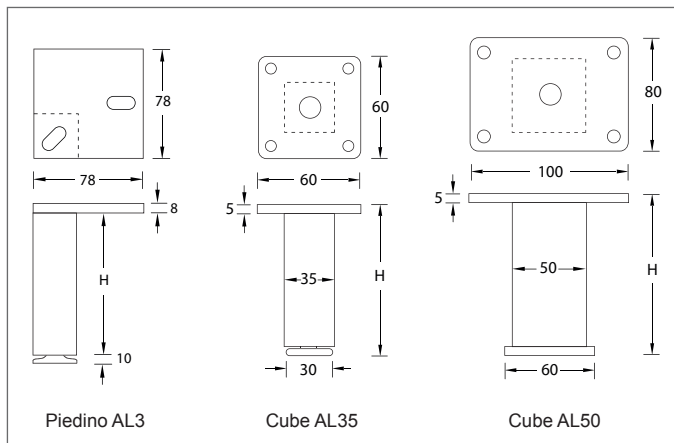
Möbelfüße Cube AL35, Cube AL50, Piedino AL3



Werkstoff: Aluminium

WEBCODE: DSRW Cube AL35




WEBCODE: ZLHK Cube AL50

WEBCODE: MDEK Piedino AL3



| Cube AL | | Höhe (H) | Bestell-Nr. | Bestell-Nr. |
|---|--|----------|-------------|-------------|
|  | Möbelfuß Cube AL 35, zum Anschrauben, Rohr 35 x 35 mm, Kopfplatte 60 x 60 mm, Stellter Kunststoff schwarz, Höhenverstellung H + ca. 10 mm. | 100 mm | 1747.30.10 | 1747.31.10 |
| | | 150 mm | 1747.30.15 | 1747.31.15 |
| | | 200 mm | 1747.30.20 | 1747.31.20 |
|  | Möbel- und Tischfuß Cube AL 50, zum Anschrauben, Rohr 50 x 50 mm, Kopfplatte 100 x 80 mm. | 120 mm | 1747.40.02 | — |
| | | 200 mm | 1747.40.04 | — |
| | | 450 mm | 1747.40.06 | — |
| | | 710 mm | 1747.40.08 | — |

| Rohr 25x25 | Rohr 30x30 | Rohr 38x38 |
|------------|------------|------------|
|------------|------------|------------|

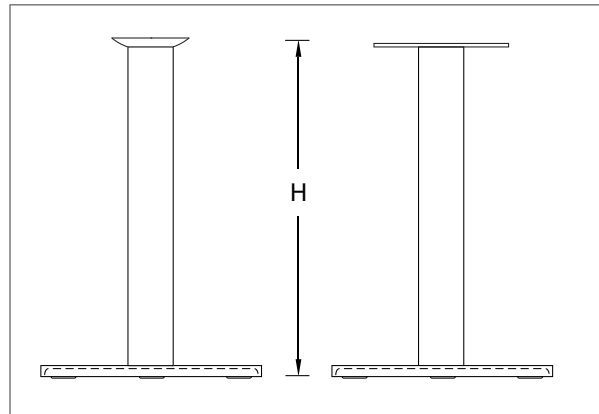
| Piedino AL3 | | Höhe (H) | Bestell-Nr. | Bestell-Nr. | Bestell-Nr. |
|---|---|-------------------|-----------------------------|-------------|-------------|
|  | Möbelfuß-Rohr Piedino AL3, Aluminium silber matt, inkl. Schraube für Kopfplatte. | 90 mm | 1755.25.02 | 1755.30.11 | 1755.38.21 |
| | | 110 mm | 1755.25.03 | 1755.30.12 | 1755.38.22 |
| | | 150 mm | 1755.25.05 | 1755.30.14 | 1755.38.24 |
|  | Kopfplatte für Eck- und Kantenbefestigung, Metall, Kanten Aluminium silberfarbig, (Zentralbefestigung nicht möglich). | | passend für alle Rohrgrößen | 1755.01.10 | |
|  | Stellter Metall alufarbig, Fußter Metall Polyamid, Gewinde M 6. | Durchmesser 35 mm | | 1755.02.11 | |
| | | Durchmesser 43 mm | | 1755.03.13 | |





Tischgestell mit glattem Fußteller aus 1 mm starkem Edelstahlblech, unten mit Gewichtsronde aus Stahl beschichtet und 5 regulierbaren PVC Stelltellern. Kopfplatte aus Stahl silberfarbig beschichtet, für Tischplatten aus Holz oder mit Kopfscheibe aus Edelstahl planschliffen für Glas UV-Verklebung. Fußteller und Standrohr aus Edelstahl, matt feingeschliffen.

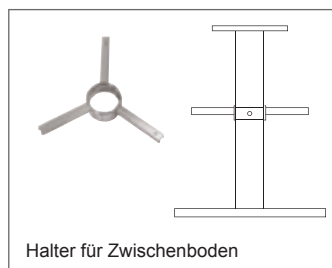
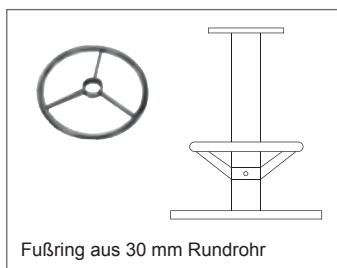
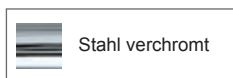
Werkstoff: Edelstahl

WEBCODE: QXDI



| Colum - R | Format | Höhe (H) | Standrohr | Fußteller | Kopfplatte / Kopfscheibe | max. Größe Tischplatte | Bestell-Nr. |
|--|-----------|----------|-----------|-----------|-----------------------------|---------------------------|-------------|
|  <p>Tischgestell Colum R-H, mit Kopfplatte für Tischplatten aus Holz.</p> | Sitztisch | 720 mm | 80 mm | 500 mm | 300x300x5 mm | 800 mm | 1750.01.14 |
| | | | 100 mm | 590 mm | 400x400x5 mm | 1000 mm | 1750.01.16 |
| | | | 100 mm | 680 mm | 500x500x6 mm | 1150 mm | 1750.01.18 |
| | Stehtisch | 1080 mm | 80 mm | 500 mm | 300x300x5 mm | 800 mm | 1750.02.24 |
| | | | 100 mm | 590 mm | 400x400x5 mm | 1000 mm | 1750.02.26 |
| | | | 100 mm | 680 mm | 500x500x6 mm | 1150 mm | 1750.02.28 |
|  <p>Tischgestell Colum R-G, mit Kopfscheibe für Glas UV-Verklebung.</p> | Sitztisch | 720 mm | 80 mm | 500 mm | 100 mm | 800 mm | 1750.03.34 |
| | | | 100 mm | 590 mm | 120 mm | 1000 mm | 1750.03.36 |
| | | | 100 mm | 680 mm | 120 mm | 1150 mm | 1750.03.38 |
| | Stehtisch | 1080 mm | 80 mm | 500 mm | 100 mm | 800 mm | 1750.04.44 |
| | | | 100 mm | 590 mm | 120 mm | 1000 mm | 1750.04.46 |
| | | | 100 mm | 680 mm | 120 mm | 1150 mm | 1750.04.50 |

Optionen auf Anfrage:



Tischgestell Colum - Q mit glatter Fußplatte aus 2 mm starkem Edelstahlblech, mit Eckradien 10 mm. Unten mit Gewichtsplatte aus Stahl beschichtet und 4 regulierbaren PVC Stelltellern. Kopfplatte aus Stahl silberfarbig beschichtet, für Tischplatten aus Holz. Fußplatte und Standrohr aus Edelstahl, matt feingeschliffen.

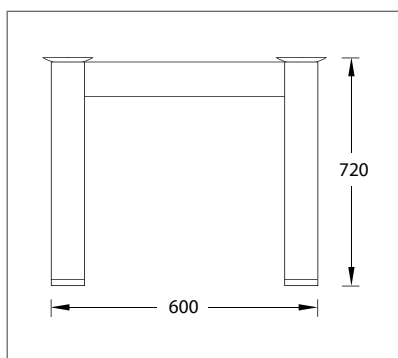
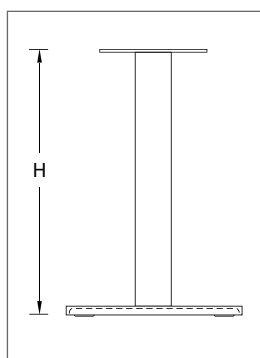
Werkstoff: Edelstahl


WEBCODE: YSCH


Tischgestell TG 40 - 4 für quadratische, rechteckige oder runde Tischplatten aus Glas, Zarge aus Rechteckrohr 40 x 40 x 2 mm, Standrohre D= 40 mm, oben mit Kopfscheiben D=50 mm. Gestellgröße 600 x 600 mm, Höhe 720 mm.

Werkstoff: Edelstahl

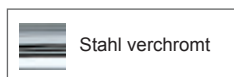
WEBCODE: VBAX



| Colum - Q | Format | Höhe (H) | Standrohr | Fußplatte | Kopfplatte | max. Größe Tischplatte | Bestell-Nr. |
|--|-----------|----------|------------|------------|--------------|------------------------|-------------|
|  <p>Tischgestell Colum Q, mit Kopfplatte für Tischplatten aus Holz.</p> | Sitztisch | 720 mm | 60x60 mm | 450x450 mm | 250x250x5 mm | 700x700 mm | 1750.10.20 |
| | | | 80x80 mm | 550x550 mm | 300x300x5 mm | 800x800 mm | 1750.10.30 |
| | | | 100x100 mm | 650x650 mm | 400x400x5 mm | 1000x1000 mm | 1750.10.40 |
| | Stehtisch | 1080 mm | 60x60 mm | 450x450 mm | 250x250x5 mm | 700x700 mm | 1750.11.25 |
| | | | 80x80 mm | 550x550 mm | 300x300x5 mm | 800x800 mm | 1750.11.35 |
| | | | 100x100 mm | 650x650 mm | 400x400x5 mm | 1000x1000 mm | 1750.11.45 |

| TG 40 - 4 | Bestell-Nr. |
|---|--|
|  <p>Tischgestell TG 40 - 4 Zarge aus Rechteckrohr 40 x 40 x 2 mm, Standrohre D= 40 mm, Kopfscheiben D= 50 mm, Fußscheiben massiv gerade, Gestellgröße 600 x 600 mm, Höhe 720 mm. (Gestellgrößen unter 600 x 600 mm sind auf Anfrage lieferbar.)</p> | Kopfscheiben für Glas UV-Verklebung 1750.20.50 |
| | Kopfscheiben mit Glassaugern 1750.20.55 |

Optionen auf Anfrage: (nur für Modell Colum - Q)



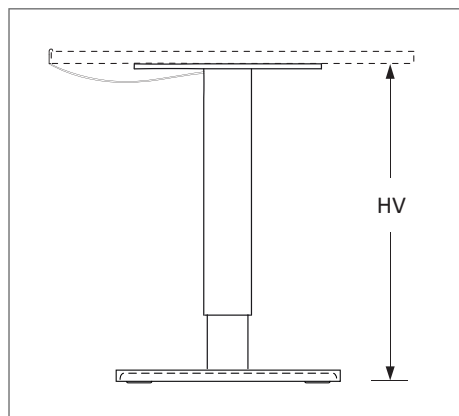




Tischgestelle höhenverstellbar mit Gasdruckfeder, mit glattem Fußteller aus 2 mm starkem Edelstahlblech, unten mit Gewichtplatte aus Stahl beschichtet und 5 regulierbaren PVC Stelltellern (4 Stellteller bei quadratischer Fußplatte). Kopfplatte aus Stahl silberfarbig beschichtet, für Tischplatten aus Holz. Fußteller und Standrohr aus Edelstahl, matt feingeschliffen.

Werkstoff: Edelstahl

WEBCODE: QESZ Colum HV 1

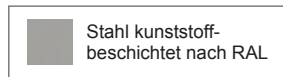
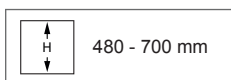
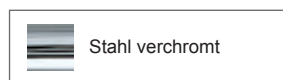
WEBCODE: QBCH Colum HV 2



| Colum - HV | Höhenverstellung (HV) | Standrohr | Fußteller/ Fußplatte | Kopfplatte | max. Größe Tischplatte * | Bestell-Nr. |
|---|-----------------------|-----------|-------------------------|--------------|-----------------------------|-------------|
|  <p>Tischgestell Colum HV-1, mit Kopfplatte für Tischplatten aus Holz.</p> | 680 - 1110 mm | 80/90 mm | 510 mm | 400x400x5 mm | 800 mm | 402.62.001 |
| | 680 - 1110 mm | 90/100 mm | 600 mm | 400x400x5 mm | 900 mm | 402.62.005 |
|  <p>Tischgestell Colum HV-2, mit Kopfplatte für Tischplatten aus Holz.</p> | 680 - 1110 mm | 80/90 mm | 450x450 mm | 400x400x5 mm | 700x700 mm | 402.62.010 |
| | 680 - 1110 mm | 80/90 mm | 550x550 mm | 400x400x5 mm | 800x800 mm | 402.62.014 |

* Bei der Bestellung bitte das Gewicht der Tischplatte angeben.

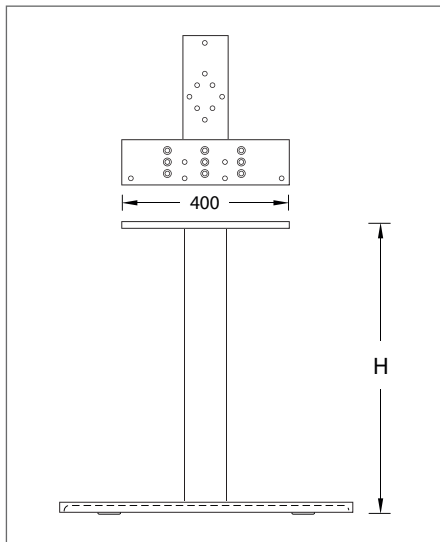
Optionen auf Anfrage:





Tischgestell Colum - ST, z.B. für Schreibtische, mit Fußausleger aus 2 mm starkem Edelstahlblech. Unten mit Gewichtsplatte aus Stahl beschichtet und 4 regulierbaren PVC Stelltellern, ca. 5 mm Verstellbereich. T - Kopfplatte aus Stahl silberfarbig beschichtet, für Tischplatten aus Holz.

Werkstoff: Edelstahl, Stahl

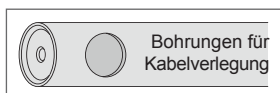
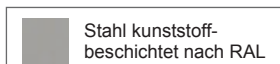
WEBCODE: MNTD



| Colum - ST | Höhe (H) | Standrohr | Fußausleger | T - Kopfplatte | max. Größe Tischplatte * | ME | Bestell-Nr. | Bestell-Nr. |
|--|----------|------------|-------------|----------------|--------------------------|-------|-------------|-------------|
|  <p>Colum - ST 1, Seitengestell mit T - Kopfplatte für Tischplatten aus Holz (für 1 Tisch bitte 2 St. bestellen).</p> | 720 mm | 100 mm | 700x120 mm | 400x400 mm | 1600x1000 mm | 1 St. | 1750.30.02 | 1750.30.04 |
|  <p>Colum - ST 2, Seitengestell mit T - Kopfplatte für Tischplatten aus Holz (für 1 Tisch bitte 2 St. bestellen).</p> | 720 mm | 100x100 mm | 700x120 mm | 400x400 mm | 1600x1000 mm | 1 St. | 1750.30.06 | 1750.30.08 |

* pro Paar Seitengestell.

Optionen auf Anfrage:

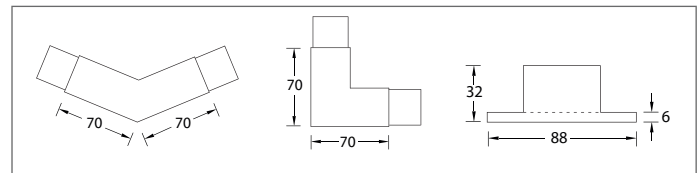
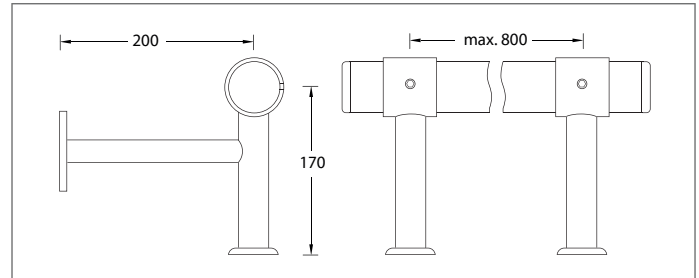











Relingsystem für Theken, Bars u.ä. aus Edelstahl, geschliffen und gebürstet. Fußstangenhalter für Wandbefestigung mit Stellteller, Rohrstützen mit fester Anschraubplatte für Bodenbefestigung. Abstand zwischen 2 Befestigungspunkten max. 800 mm.

Werkstoff: Edelstahl

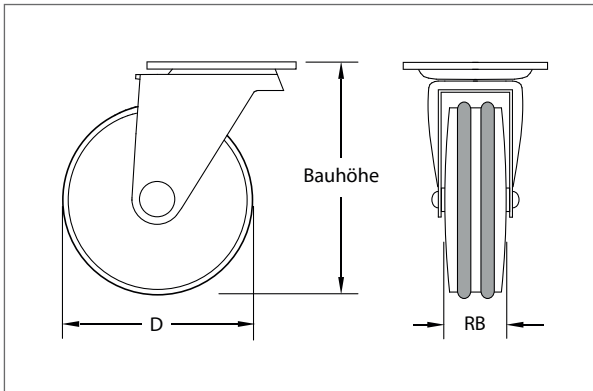
WEBCODE: XVSJ








| Peda | | Länge | Bestell-Nr. |
|---|---|--|--|
|  | Fußstange aus Rundrohr 40 x 2 mm (Fixlängen bis max. 6000 mm auf Wunsch möglich). | 1200 mm 1500 mm 2000 mm 2500 mm | 1750.40.02 1750.40.04 1750.40.06 1759.40.08 |
|  | Endkappe 40 x 10 mm mit gerändeltem Ansatz. | | 1750.40.15 |
|  | Fußstangenhalter für Rundrohr 40 mm, Wandabstand 200 mm bis Rohr-Mitte, Bodenabstand 170 mm bis Rohr-Mitte, mit Stellteller. | | 1750.40.20 |
|  | Fußstangenhalter für Rundrohr 40 mm, Bodenabstand 170 mm bis Rohr-Mitte Anschraubrossette fest. | | 1750.40.25 |
|  | Eckverbinder 90° für Rundrohr 40 mm. | | 1750.40.30 |
|  | Eckverbinder 135° für Rundrohr 40 mm. | | 1750.40.35 |
|  | Standrosette für Rundrohr 40 mm, zur vertikalen Stangen- befestigung oder als Wandrosette für Fußstangen. | | 1750.40.40 |

Design-Möbelrollen Drive,
 Räder aus Aluminium, natur geschliffen.
 Räder aus Holz, Buche gedämpft klar lackiert.
 Gehäuse aus Stahlblech verzinkt oder schwarz beschichtet.
 Doppeltes Kugellager im Drehkranz,
 Radlagerung Kunststoff-Gleitlager verschraubt.
 Laufringe aus Polyurethan schwarz, abriebfest.
 Alle Räder sind für harte und weiche Böden geeignet.
 Die Angabe der Tragkraft ist unverbindlich.

WEBCODE: PFMV



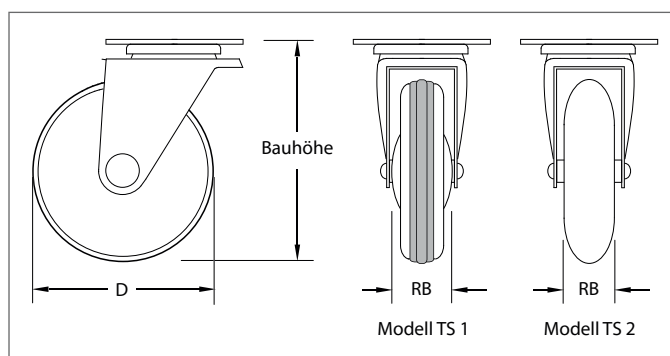
| Drive | Rad (D) | Breite (RB) | Tragkraft | Bauhöhe | Anschraubplatte/ | | | Bestell-Nr. | Bestell-Nr. | Bestell-Nr. |
|---|---------|-------------|-----------|---------|------------------|-----------|-----------|-------------|-------------|-------------|
| | | | | | Rückenloch | | | | | |
|  Lenkrolle mit Anschraubplatte, ohne Feststeller. | 50 mm | 20 mm | 30 kg | 71 mm | 42 x 42 mm | 556.20.07 | 556.20.15 | 557.20.15 | | |
| | 75 mm | 25 mm | 50 kg | 103 mm | 60 x 60 mm | 556.21.07 | 556.21.15 | 557.21.15 | | |
| | 100 mm | 32 mm | 60 kg | 137 mm | 77 x 67 mm | 556.22.07 | 556.22.15 | 557.22.15 | | |
| | 125 mm | 32 mm | 70 kg | 162 mm | 77 x 67 mm | 556.23.07 | 556.23.15 | 557.23.15 | | |
|  Lenkrolle mit Anschraubplatte, mit Totalfeststeller. | 50 mm | 20 mm | 30 kg | 71 mm | 42 x 42 mm | 556.30.07 | 556.30.15 | 557.30.15 | | |
| | 75 mm | 25 mm | 50 kg | 103 mm | 60 x 60 mm | 556.31.07 | 556.31.15 | 557.31.15 | | |
| | 100 mm | 32 mm | 60 kg | 137 mm | 77 x 67 mm | 556.32.07 | 556.32.15 | 557.32.15 | | |
| | 125 mm | 32 mm | 70 kg | 162 mm | 77 x 67 mm | 556.33.07 | 556.33.15 | 557.33.15 | | |
|  Bockrolle | 50 mm | 20 mm | 30 kg | 71 mm | 45 x 45 mm | 559.20.07 | 559.20.15 | 558.20.15 | | |
| | 75 mm | 25 mm | 50 kg | 103 mm | 64 x 50 mm | 559.21.07 | 559.21.15 | 558.21.15 | | |
| | 100 mm | 32 mm | 60 kg | 137 mm | 90 x 70 mm | 559.22.07 | 559.22.15 | 558.22.15 | | |
| | 125 mm | 32 mm | 70 kg | 162 mm | 90 x 70 mm | 559.23.07 | 559.23.15 | 558.23.15 | | |
|  Lenkrolle mit Rückenloch 10 mm, ohne Feststeller. | 50 mm | 20 mm | 30 kg | 68 mm | 10 mm | 556.40.07 | 556.40.15 | 557.40.15 | | |
| | 75 mm | 25 mm | 50 kg | 100 mm | 10 mm | 556.41.07 | 556.41.15 | 557.41.15 | | |
| | 100 mm | 32 mm | 60 kg | 134 mm | 10 mm | 556.42.07 | 556.42.15 | 557.42.15 | | |
| | 125 mm | 32 mm | 70 kg | 159 mm | 10 mm | 556.43.07 | 556.43.15 | 557.43.15 | | |
|  Lenkrolle mit Rückenloch 10 mm, mit Totalfeststeller. | 50 mm | 20 mm | 30 kg | 68 mm | 10 mm | 556.50.07 | 556.50.15 | 557.50.15 | | |
| | 75 mm | 25 mm | 50 kg | 100 mm | 10 mm | 556.51.07 | 556.51.15 | 557.51.15 | | |
| | 100 mm | 32 mm | 60 kg | 134 mm | 10 mm | 556.52.07 | 556.52.15 | 557.52.15 | | |
| | 125 mm | 32 mm | 70 kg | 159 mm | 10 mm | 556.53.07 | 556.53.15 | 557.53.15 | | |







Design-Möbelrollen Drive TS

Rad Drive TS 1 aus Polyamid transparent,
 Rad Drive TS 2 aus Polyurethan transparent/schwarz,
 Gehäuse aus Stahlblech schwarz pulverbeschichtet,
 Rad mit angespritzter Gleitfläche.
 Die Angabe der Tragkraft ist unverbindlich.

WEBCODE: HPDW



| Modell | | Rad (D) | Breite (RB) | Tragkraft | Bauhöhe | Anschraubplatte | Bestell-Nr. |
|---|--|---------|-------------|-----------|---------|-----------------|-------------|
|  | Design - Lenkrolle Drive TS 1, Gehäuse Stahl schwarz pulverbeschichtet, Rad aus Polyamid transparent. | 80 mm | 29 mm | 50 kg | 106 mm | 60 x 60 mm | 556.70.15 |
|  | Design - Bockrolle Drive TS 1, Gehäuse Stahl schwarz pulverbeschichtet, Rad aus Polyamid transparent. | 80 mm | 29 mm | 50 kg | 106 mm | 64 x 50 mm | 556.71.15 |
|  | Design - Lenkrolle Drive TS 2, Gehäuse Stahl schwarz pulverbeschichtet, Rad aus Polyurethan transparent/schwarz. | 80 mm | 25 mm | 50 kg | 106 mm | 60 x 60 mm | 556.73.15 |
|  | Design - Bockrolle Drive TS 2, Gehäuse Stahl schwarz pulverbeschichtet, Rad aus Polyurethan transparent/schwarz. | 80 mm | 25 mm | 50 kg | 106 mm | 64 x 50 mm | 556.74.15 |

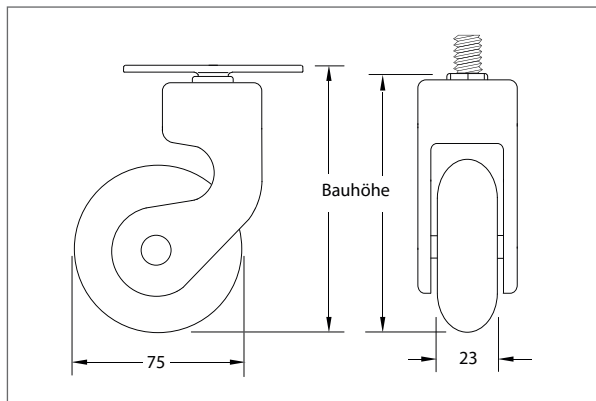
Die Modelle Drive TS sind nicht mit Feststeller lieferbar..




Optionen auf Anfrage:









Design-Möbelrollen Drive Galaxy
 Räder aus Kunststoff,
 Gehäuse aus Metall bzw. Kunststoff.
 Die Angabe der Tragkraft ist unverbindlich.

WEBCODE: OBAE



| | | | |
|--|---|---|---|
|  |  |  |  |
| Gehäuse Metall Chrom glanz Rad transparent | Gehäuse Kunst- stoff grau Rad transparent | Gehäuse Kunst- stoff schwarz Rad transparent | Gehäuse Kunst- stoff schwarz Rad schwarz |

| Drive Galaxy | Bauhöhe mit Anschraubplatte | Bauhöhe mit Gewindestift | Bestell-Nr. | Bestell-Nr. | Bestell-Nr. | Bestell-Nr. |
|---|--------------------------------|-----------------------------|-------------|-------------|-------------|-------------|
|   <p>Lenkrolle Drive Galaxy, ohne Feststeller. Raddurchmesser 75 mm, Tragkraft ca. 50 kg, <i>Befestigung bitte separat bestellen.</i></p> | 123 mm | 117 mm | 556.81.07 | 556.81.21 | 556.81.15 | 556.83.15 |
|   <p>Lenkrolle Drive Galaxy, mit Feststeller. Raddurchmesser 75 mm, Tragkraft ca. 50 kg, <i>Befestigung bitte separat bestellen.</i></p> | 123 mm | 117 mm | 556.82.07 | 556.82.21 | 556.82.15 | 556.84.15 |

| Befestigungen für Drive Galaxy | Bestell-Nr. |
|---|--------------------------------------|
|  | Anschraubplatte 48 x 48 mm 556.80.30 |
|  | Gewindestift M 10 x 15 mm 556.80.32 |

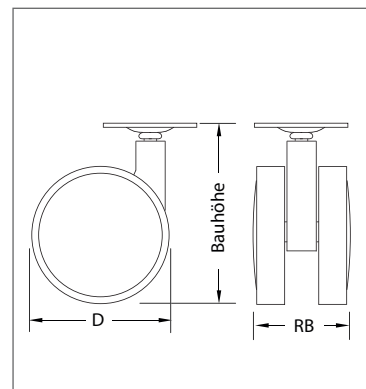
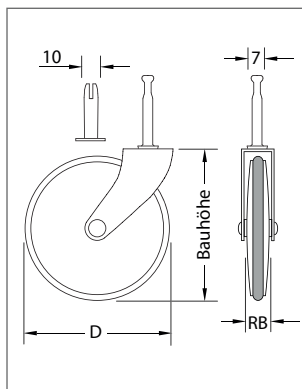


Design-Möbelrollen Drive Mini,
Rad aus Aluminium, natur geschliffen.
Rad aus Holz, Buche gedämpft klar matt lackiert.

WEBCODE: IAVW

Design-Möbelrollen Techline,
Gehäuse und Rad Kunststoff grau,
Anschraubplatte aus Stahlblech verzinkt.

WEBCODE: CXAN



Drive Mini Rad (D) Breite (RB) Tragkraft Bauhöhe Bestell-Nr. Bestell-Nr.



Lenkrolle Dive Mini,
Rad Alu natur geschliffen bzw. Buche
gedämpft matt lackiert, Gehäuse Stahlblech
schwarz beschichtet, mit Gleitlager. Lauf-
ring aus Polyurethan schwarz, abriebfest.
Geeignet für harte und weiche Böden. inkl.
Befestigungshülse aus Kunststoff.
Die Angabe der Tragkraft ist unverbindlich.

| | | | | | |
|-------|-------|-------|-------|-----------|-----------|
| 75 mm | 16 mm | 15 kg | 88 mm | 556.90.15 | 556.80.15 |
|-------|-------|-------|-------|-----------|-----------|



Techline Rad (D) Breite (RB) Tragkraft Bauhöhe Anschraubplatte Bestell-Nr.



Lenkrolle Techline ohne Feststeller,
mit Anschraubplatte,
Gehäuse und Rad aus Kunststoff,
Anschraubplatte Stahl verzinkt.
Die Angabe der Tragkraft ist unverbindlich.

| | | | | | |
|-------|-------|-------|-------|------------|-----------|
| 50 mm | 43 mm | 40 kg | 73 mm | 42 x 42 mm | 518.30.18 |
| 75 mm | 43 mm | 50 kg | 97 mm | 50 x 50 mm | 518.32.18 |



Lenkrolle Techline mit Feststeller,
mit Anschraubplatte,
Gehäuse und Rad aus Kunststoff,
Anschraubplatte Stahl verzinkt.
Die Angabe der Tragkraft ist unverbindlich.

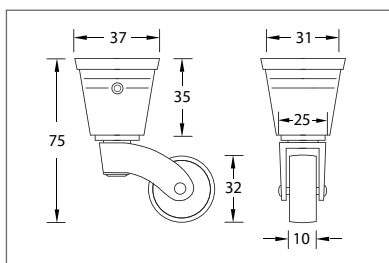
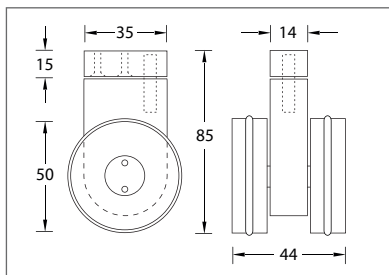
| | | | | | |
|-------|-------|-------|-------|------------|-----------|
| 50 mm | 43 mm | 40 kg | 73 mm | 42 x 42 mm | 518.40.18 |
| 75 mm | 43 mm | 50 kg | 97 mm | 50 x 50 mm | 518.42.18 |

Design-Möbelrolle Extremo,
Gehäuse und Räder aus Edelstahl, seidenmatt. Radlagerung Kunststoff-Gleitlager mit Anlaufring. Laufringe aus Polyurethan schwarz, abriebfest. Die Angabe der Tragkraft ist unverbindlich.

WEBCODE: HJBS

Stil - Möbelfußrolle Klassik MR
aus Messing mit fest verbundener Hülse, für Tisch- und Möbelfüße aus Holz. Die Angabe der Tragkraft ist unverbindlich.

WEBCODE: QXND



Edelstahl
seidenmatt

| Extremo | Rad | Breite | Tragkraft | Bauhöhe | Bestell-Nr. |
|---------|-----|--------|-----------|---------|-------------|
|---------|-----|--------|-----------|---------|-------------|



Design - Lenkrolle Extremo,
Gehäuse und Räder aus Edelstahl, Kunststoff-Gleitlager mit Anlaufring, Laufringe aus Polyurethan schwarz abriebfest, ohne Feststeller. Die Angabe der Tragkraft ist unverbindlich.

50 mm 44 mm 50 kg 85 mm 519.10.01



Design - Lenkrolle Extremo,
Gehäuse und Räder aus Edelstahl, Kunststoff-Gleitlager mit Anlaufring, ohne Laufringe, ohne Feststeller. Die Angabe der Tragkraft ist unverbindlich.

50 mm 44 mm 50 kg 83 mm 519.11.02




Messing
poliert

| Klassik MR | Rad | Breite | Tragkraft | Bauhöhe | Bestell-Nr. |
|------------|-----|--------|-----------|---------|-------------|
|------------|-----|--------|-----------|---------|-------------|



Lenkrolle Klassik MR,
aus Messing, mit fest verbundener Hülse, für Tisch- und Möbelfüße aus Holz. Die Angabe der Tragkraft ist unverbindlich.

32 mm 10 mm 25 kg 75 mm 519.20.10



Bildschirmlift WR 1 mit Elektroantrieb

Werkstoff: Stahl schwarz beschichtet

Elektrisch stufenlos verfahrbarer Bildschirmlift für Flachbildschirme im Wohn- und Bürobereich, für den vertikalen Einbau z.B. in Unterschränke. Steuerung über Fernbedienung oder Wipptaster.

- Hubhöhe 750mm, für Flachbildschirme geeignet bis zu einer Höhe von 750 mm
- universelle Bildschirm-Halterung (VESA-Standard) 200x100, 200x200, 300x300, 400x100, 400x200, 400x300, 400x400, 600x100, 600x200, 600x400 mm
- einfache Montage
- geringe Einbautiefe
- geräuscharmer Elektromotor
- inkl. Funk-Fernbedienung
- betriebsbereite Lieferung
- mit Schrankdeckel-Heber (demontierbar)
- inkl. Montage- und Bedienungsanleitung
- Tragkraft bis 100 kg

WEBCODE: SBCI



TV-Lift WR 1

Bestell-Nr.

inkl. Funk-Fernbedienung, Montageanleitung, Bedienungsanleitung.

548.96.01

- ① TV-Lift
- ② Netzgerät
- ③ Funkempfänger
- ④ Fernbedienung
- ⑤ Wipptaster
- ⑥ TV-Lift Träger
- ⑦ Bildschirm-Halter (2x)
- ⑧ Schrankdeckel-Heber

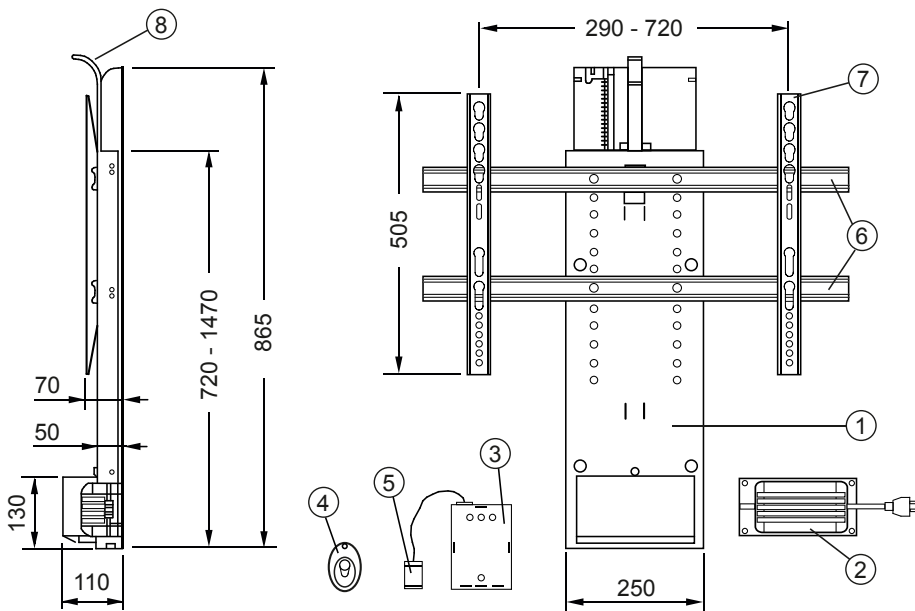
Die Funkfernsteuerung kann in zwei unterschiedlichen Betriebsarten betrieben werden.

Dauerbetrieb: nach einmaliger Betätigung eines der Taster der Fernbedienung fährt der TV-Lift selbständig bis er seine Endposition erreicht hat. Soll der Lift gestoppt werden bevor er die Endposition erreicht hat, müssen Sie einen der Taster erneut drücken.

Impulsbetrieb: der Lift verfährt nur solange, wie eine der Tasten gedrückt gehalten wird.

Die Änderung der Betriebsart findet nur Anwendung auf die Fernbedienung, nicht jedoch auf den Wipptaster - dieser lässt sich nur im Impulsbetrieb betreiben.

Die Betriebsart ist werkseitig auf Dauerbetrieb eingestellt. Die Änderung der Betriebsart kann im Gehäuse des Funkempfängers durch Umstecken einer Steckbrücke (Jumper) nach Bedienungsanleitung vorgenommen werden.



230 V



28 mm/sek.



100 kg



Hub 750 mm



Frequenzcode
Funkfernsteuerung
433,92 Mhz (änderbar)



Das System ist nicht für den Einsatz in Feuchträumen geeignet.

Hinweis:

Eine Steckdose muss in Schranknähe vorhanden sein. Der Lift muß mit der Wand oder der Schrankrückwand verschraubt werden. Montage und Inbetriebnahme nur nach Montage- u. Bedienungsanleitung unter Beachtung der entsprechenden Sicherheitshinweise.



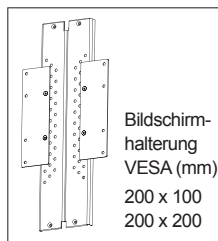
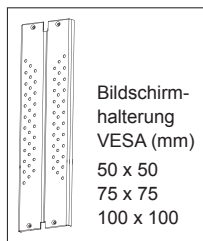
Bildschirmlift WR 2 mit Elektroantrieb

Werkstoff: Stahl silberfarbig beschichtet

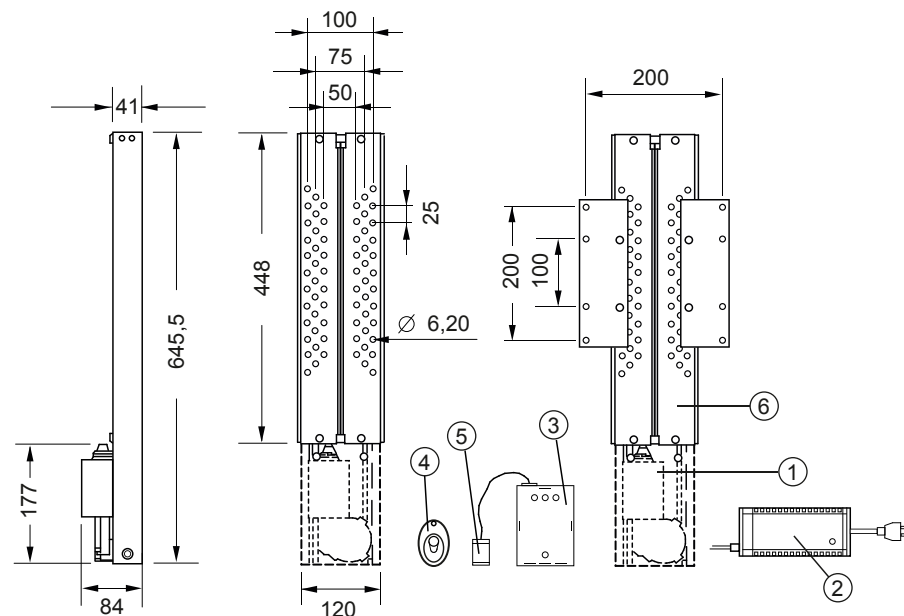
Elektrisch stufenlos verfahrbarer Bildschirmlift für Flachbildschirme im Wohn- und Bürobereich, für den vertikalen Einbau z.B. in Unterschänke. Steuerung über Fernbedienung oder Wipptaster.

- Hubhöhe 460 mm, für Flachbildschirme geeignet bis zu einer Höhe von 460 mm
- Bildschirm-Halterung VESA 50x50, 75x75, 100x100 mm inkl. 2 Halterungen VESA 200x100, 200x200 mm
- einfache Montage
- geringe Einbautiefe
- geräuscharmer Elektromotor
- inkl. Funk-Fernbedienung
- betriebsbereite Lieferung
- inkl. Montage- und Bedienungsanleitung
- Tragkraft bis 50 kg

WEBCODE: OXUN



| TV-Lift WR 2 | Bestell-Nr. |
|--|-------------|
| inkl. Funk-Fernbedienung, Montageanleitung, Bedienungsanleitung. | 548.96.02 |



- ① TV-Lift
- ② Netzgerät
- ③ Funkempfänger
- ④ Fernbedienung
- ⑤ Wipptaster
- ⑥ Bildschirmträger

Die Funkfernsteuerung kann in zwei unterschiedlichen Betriebsarten betrieben werden.

Dauerbetrieb: nach einmaliger Betätigung eines der Taster der Fernbedienung fährt der TV-Lift selbständig bis er seine Endposition erreicht hat. Soll der Lift gestoppt werden bevor er die Endposition erreicht hat, müssen Sie einen der Taster erneut drücken.

Impulsbetrieb: der Lift verfährt nur solange, wie eine der Tasten gedrückt gehalten wird.

Die Änderung der Betriebsart findet nur Anwendung auf die Fernbedienung, nicht jedoch auf den Wipptaster - dieser lässt sich nur im Impulsbetrieb betreiben.


Die Betriebsart ist werkseitig auf Dauerbetrieb eingestellt. Die Änderung der Betriebsart kann im Gehäuse des Funkempfängers durch Umstecken einer Steckbrücke (Jumper) nach Bedienungsanleitung vorgenommen werden.

230 V
 2,5 mm/sek.
 50 kg
 Hub 460 mm
 Frequenzcode 433,92 Mhz (änderbar)
 CE

Das System ist nicht für den Einsatz in Feuchträumen geeignet.

Hinweis:

Eine Steckdose muss in Schranknähe vorhanden sein. Der Lift muß mit der Wand oder der Schrankrückwand verschraubt werden. Montage und Inbetriebnahme nur nach Montage- u. Bedienungsanleitung unter Beachtung der entsprechenden Sicherheitshinweise.




Bildschirmlift WR 3 mit Elektroantrieb

Werkstoff: Stahl beschichtet schwarz

Elektrisch stufenlos verfahrbarer Bildschirmlift für Flachbildschirme im Wohn- und Bürobereich, für den vertikalen Einbau z.B. in Unterschränke. Steuerung über Fernbedienung oder Wipptaster.

- Hubhöhe 700 mm, für Flachbildschirme geeignet bis zu einer Höhe von 700 mm
- universelle Bildschirm-Halterung (VESA-Standard) 100x100, 200x100, 200x200, 300x300, 400x100, 400x200, 400x300 mm
- einfache Montage
- geringe Einbautiefe
- geräuscharmer Elektromotor
- inkl. Funk-Fernbedienung
- betriebsbereite Lieferung
- mit Schrankdeckel-Heber (demontierbar)
- obere und untere Endlage individuell einstellbar
- Kollisionsschutz beim Absenken
- inkl. Montage- und Bedienungsanleitung
- Tragkraft bis 100 kg

WEBCODE: NHXB

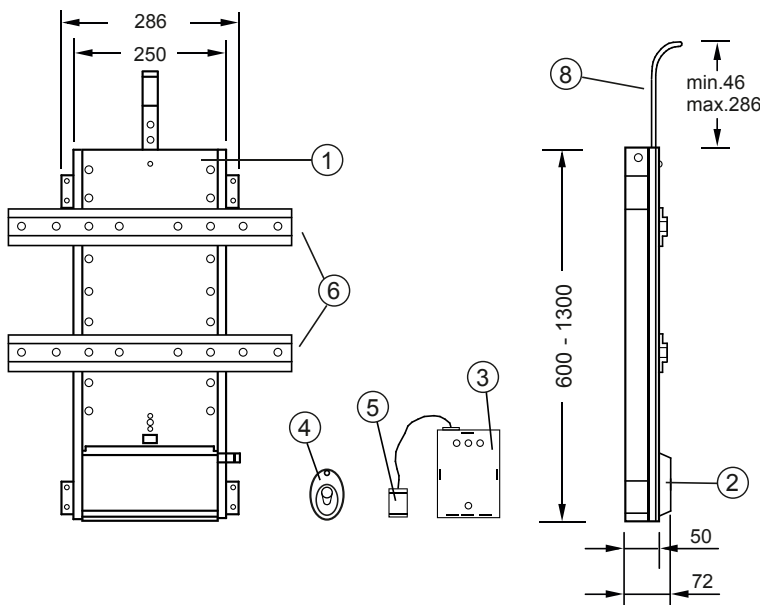


TV-Lift WR 3

Bestell-Nr.

inkl. Funk-Fernbedienung, Montageanleitung, Bedienungsanleitung.

548.96.03



- ① TV-Lift
- ② Netzgerät
- ③ Funkempfänger
- ④ Fernbedienung
- ⑤ Wipptaster
- ⑥ TV-Lift Träger
- ⑧ Schrankdeckel-Heber

Die Funkfernsteuerung kann in zwei unterschiedlichen Betriebsarten betrieben werden.

Dauerbetrieb: nach einmaliger Betätigung eines der Taster der Fernbedienung fährt der TV-Lift selbständig bis er seine Endposition erreicht hat. Soll der Lift gestoppt werden bevor er die Endposition erreicht hat, müssen Sie einen der Taster erneut drücken.

Impulsbetrieb: der Lift verfährt nur solange, wie eine der Tasten gedrückt gehalten wird.

Die Änderung der Betriebsart findet nur Anwendung auf die Fernbedienung, nicht jedoch auf den Wipptaster - dieser lässt sich nur im Impulsbetrieb betreiben.

Die Betriebsart ist werkseitig auf Dauerbetrieb eingestellt. Die Änderung der Betriebsart kann im Gehäuse des Funkempfängers durch Umstecken einer Steckbrücke (Jumper) nach Bedienungsanleitung vorgenommen werden.

230 V
 28 mm/sek.
 100 kg
 Hub 700 mm
 Frequenzcode Funkfernsteuerung 433,92 Mhz (änderbar)

Das System ist nicht für den Einsatz in Feuchträumen geeignet.

Hinweis:

Eine Steckdose muss in Schranknähe vorhanden sein. Der Lift muß mit der Wand oder der Schrankrückwand verschraubt werden. Montage und Inbetriebnahme nur nach Montage- u. Bedienungsanleitung unter Beachtung der entsprechenden Sicherheitshinweise.



Bildschirmlift WR 4 mit Elektroantrieb

Werkstoff: Stahl beschichtet schwarz

Elektrisch stufenlos verfahrbarer Bildschirmlift für Flachbildschirme im Wohn- und Bürobereich, für den vertikalen Einbau z.B. in Unterschranke. Steuerung über Fernbedienung oder Wipptaster.

- Hubhöhe 1000 mm, für Flachbildschirme geeignet bis zu einer Höhe von 1000 mm
- universelle Bildschirm-Halterung (VESA-Standard) 200x100, 200x200, 300x300, 400x100, 400x200, 400x300, 400x400, 600x100, 600x200, 600x400 mm
- einfache Montage
- geringe Einbautiefe
- geräuscharmer Elektromotor
- inkl. Funk-Fernbedienung
- betriebsbereite Lieferung
- mit Schrankdeckel-Heber (demontierbar)
- obere und untere Endlage individuell einstellbar
- Kollisionsschutz beim Absenken
- inkl. Montage- und Bedienungsanleitung
- Tragkraft bis 100 kg

WEBCODE: XORM

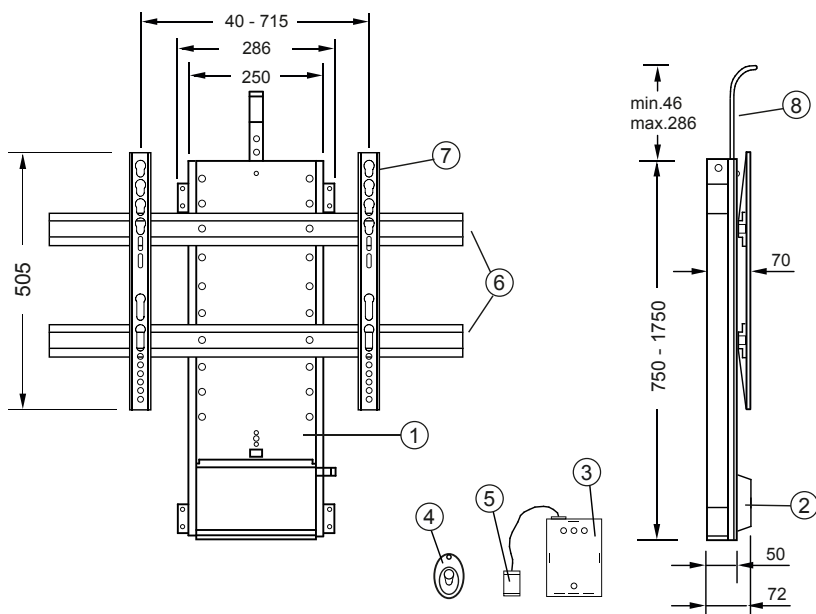


TV-Lift WR 4

Bestell-Nr.

inkl. Funk-Fernbedienung,
Montageanleitung,
Bedienungsanleitung.

548.96.04



- 1 TV-Lift
- 2 Netzgerät
- 3 Funkempfänger
- 4 Fernbedienung
- 5 Wipptaster
- 6 TV-Lift Träger
- 7 Bildschirm-Halter (2x)
- 8 Schrankdeckel-Heber

Die Funkfernsteuerung kann in zwei unterschiedlichen Betriebsarten betrieben werden.

Dauerbetrieb: nach einmaliger Betätigung eines der Taster der Fernbedienung fährt der TV-Lift selbständig bis er seine Endposition erreicht hat. Soll der Lift gestoppt werden bevor er die Endposition erreicht hat, müssen Sie einen der Taster erneut drücken.

Impulsbetrieb: der Lift verfährt nur solange, wie eine der Tasten gedrückt gehalten wird.

Die Änderung der Betriebsart findet nur Anwendung auf die Fernbedienung, nicht jedoch auf den Wipptaster - dieser lässt sich nur im Impulsbetrieb betreiben.

Die Betriebsart ist werkseitig auf Dauerbetrieb eingestellt. Die Änderung der Betriebsart kann im Gehäuse des Funkempfängers durch Umstecken einer Steckbrücke (Jumper) nach Bedienungsanleitung vorgenommen werden.



230 V



28 mm/sek.



kg 100 kg



Hub
1000 mm



Frequenzcode
Funkfernsteuerung
433,92 Mhz (änderbar)



Das System ist nicht für den Einsatz in Feuchträumen geeignet.

Hinweis:

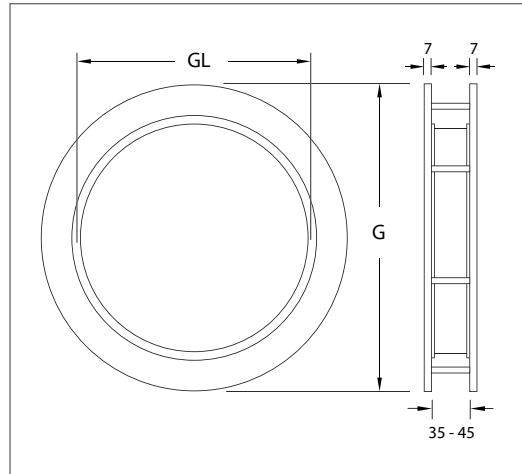
Eine Steckdose muss in Schranknähe vorhanden sein. Der Lift muß mit der Wand oder der Schrankrückwand verschraubt werden. Montage und Inbetriebnahme nur nach Montage- u. Bedienungsanleitung unter Beachtung der entsprechenden Sicherheitshinweise.




Bullaube aus Edelstahl mit VSG Sicherheits-Klarglas, stufenlos verstellbar für Türstärken von 35 - 45 mm.

Werkstoff: Edelstahl, Stahl

WEBCODE: SBCD




Edelstahl
seidenmatt

| Bullaube | Größe (G) | Glasgröße (GL) | Ausschnittmaß | Bestell-Nr. |
|--|-----------|----------------|---------------|-------------|
|  <p>Bullaube aus Edelstahl, mit Klarglas, mit Teleskoprahmen stufenlos verstellbar von 35 - 45 mm, bestehend aus: 2 Edelstahlrahmen, 2 Teleskoprahmen, 2 VSG Sicherheitsglas 4 mm, Befestigungsschrauben flächenbündig.</p> | 250 mm | 180 mm | 232 mm | 1160.51.25 |
| | 300 mm | 225 mm | 278 mm | 1160.51.30 |
| | 350 mm | 265 mm | 330 mm | 1160.51.35 |
| | 400 mm | 295 mm | 370 mm | 1160.51.40 |

Optionen auf Anfrage:

Informationen:

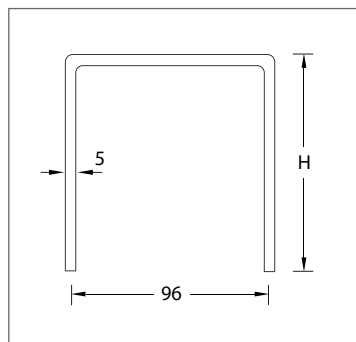
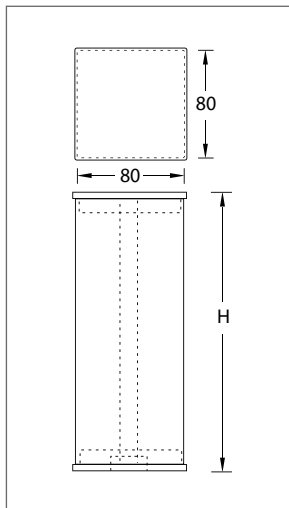


Design-Buchstütze aus Edelstahlrohr 80 x 80 mm
Design-Unterteilungsbügel

Werkstoff: Edelstahl

WEBCODE: VTAG Buchstütze

WEBCODE: ZKCD Archiv - B

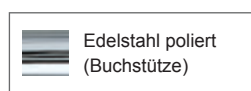


| Buchstütze | | Höhe (H) | ME | Bestell-Nr. |
|------------|---|----------|-------|-------------|
| | Buchstütze aus Edelstahl, 80 x 80 mm (auch für Video-, DVD- u. Blu Ray - Hüllen geeignet). | 160 mm | 1 St. | 58.07.02 |
| | | 200 mm | 1 St. | 58.07.04 |
| | | 250 mm | 1 St. | 58.07.06 |



| Unterteilungsbügel | | Bestell-Nr. | Bestell-Nr. |
|--------------------|--|-------------|---------------------|
| | Archiv B, Unterteilungsbügel zum Einbohren in Holz- fachböden, für CD, DVD, Video, Bücher u.a. | Höhe 115 mm | 853.50.01 853.50.11 |
| | | Höhe 175 mm | 853.50.02 863.50.12 |

Optionen auf Anfrage: Informationen:



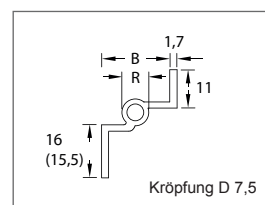
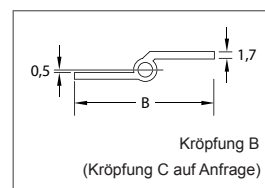
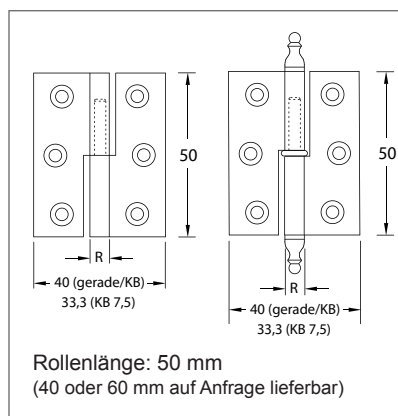
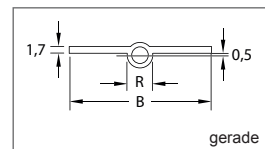
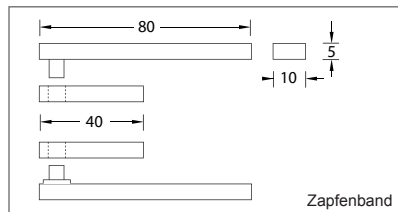


Möbelbänder aus Profilmaterial geätzt und gebohrt, mit Stahlstift.
 Serie 300: Rolle 6 mm mit Zwischenring, Rolle 8 mm ohne Zwischenring.
 Serie 301: Rolle 6 mm und 8 mm mit Zwischenring.

Werkstoff: Messing

WEBCODE: EQJN Möbelbänder

WEBCODE: PJGA Zapfenband



Messing poliert
Links Rechts



Messing matt vernickelt
Links Rechts



Messing antik braun
Links Rechts



Messing bräunert
Links Rechts

Möbelbänder Serie 300 NK, 50 mm Bestell-Nr. Bestell-Nr. Bestell-Nr. Bestell-Nr. Bestell-Nr. Bestell-Nr. Bestell-Nr. Bestell-Nr.

| | | | | | | | | | | | |
|--|--------------|--|--------------|-----------|-----------|-----------|-----------|---|---|-----------|-----------|
| | gerade | | Rolle 6 mm Ø | 300.12.14 | 300.12.04 | 300.12.16 | 300.12.06 | — | — | — | — |
| | | | Rolle 8 mm Ø | 300.51.14 | 300.51.04 | 300.51.16 | 300.51.06 | — | — | 300.51.19 | 300.51.09 |
| | Kröpfung B | | Rolle 6 mm Ø | 300.13.14 | 300.13.04 | 300.13.16 | 300.13.06 | — | — | — | — |
| | | | Rolle 8 mm Ø | 300.52.14 | 300.52.04 | 300.52.16 | 300.52.06 | — | — | 300.52.19 | 300.52.09 |
| | Kröpfung 7,5 | | Rolle 6 mm Ø | 300.14.14 | 300.14.04 | 300.14.16 | 300.14.06 | — | — | — | — |
| | | | Rolle 8 mm Ø | 300.54.14 | 300.54.04 | 300.54.16 | 300.54.06 | — | — | 300.54.19 | 300.54.09 |

Möbelbänder Serie 301 mit Zierkopf, 50 mm

| | | | | | | | | | | | |
|--|--------------|--|--------------|-----------|-----------|---|---|-----------|-----------|---|---|
| | gerade | | Rolle 6 mm Ø | 301.12.14 | 301.12.04 | — | — | 301.12.18 | 301.12.08 | — | — |
| | | | Rolle 8 mm Ø | 301.51.14 | 301.51.04 | — | — | 301.51.18 | 301.51.08 | — | — |
| | Kröpfung B | | Rolle 6 mm Ø | 301.13.14 | 301.13.04 | — | — | 301.13.18 | 301.13.08 | — | — |
| | | | Rolle 8 mm Ø | 301.52.14 | 301.52.04 | — | — | 301.52.18 | 301.52.08 | — | — |
| | Kröpfung 7,5 | | Rolle 6 mm Ø | 301.14.14 | 301.14.04 | — | — | 301.14.18 | 301.14.08 | — | — |
| | | | Rolle 8 mm Ø | 301.54.14 | 301.54.04 | — | — | 301.54.18 | 301.54.08 | — | — |

Zapfenband, Edelstahl matt Größe ME Bestell-Nr. Optionen auf Anfrage, für Möbelbänder 300/301:

Zapfenband-Paar, zum Einlassen, für einliegende Möbeltüren.
 1 Korpusteil oben ohne Scheibe, 80 mm 1 Paar 327.08.26
 1 Korpusteil unten mit Scheibe, 2 Türteile.

- Messing matt
- Messing poliert vernickelt
- Messing poliert verchromt
- Rollenlänge 40 oder 60 mm
- Kröpfung C

Schlüsselschild, Montage-Set Glas, Klebe-Adapter Sticks, FM-Adapter

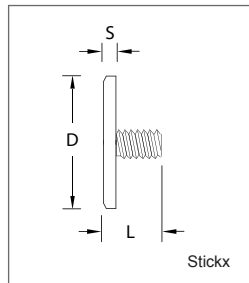
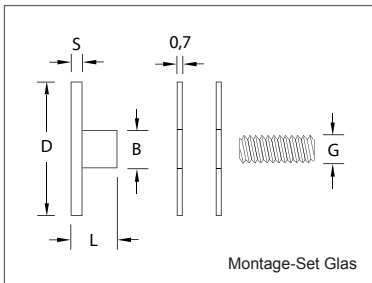
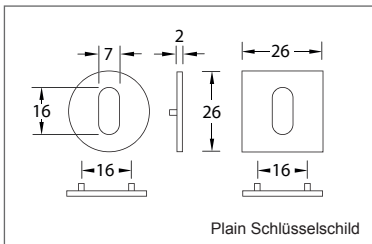
Werkstoff: Edelstahl

WEBCODE: OBSE Plain, Schlüsselschild



WEBCODE: YJSM Montage-Set Glas



WEBCODE: JQXF Klebe-Adapter Stickx

WEBCODE: DPOL FM-Adapter




Edelstahl
seidenmatt

| Plain Schlüsselschild | Größe | ME | Bestell-Nr. |
|---|------------|---------|-------------|
|  | Ø 26 mm | 1 Stück | 260.01.12 |
|  | □ 26x26 mm | 1 Stück | 260.01.34 |

| Modell | D | Gewinde | B | L | S | Glasstärke | Bestell-Nr. |
|---|-------|---------|--------|--------|------|-------------|-------------|
|  | 18 mm | M 4 | 5,5 mm | 7,0 mm | 1 mm | 6 bis 8 mm | 857.12.10 |
| | 18 mm | M 6 | 7,5 mm | 8,5 mm | 1 mm | 6 bis 10 mm | 857.12.11 |
| | 22 mm | M 6 | 7,5 mm | 9,5 mm | 2 mm | 6 bis 10 mm | 857.12.12 |
| | 30 mm | M 6 | 7,5 mm | 9,5 mm | 2 mm | 6 bis 10 mm | 857.12.13 |
| | 30 mm | M 8 | 9,5 mm | 9,5 mm | 2 mm | 6 bis 10 mm | 857.12.14 |
|  | 18 mm | M 4 | — | 5 mm | 1 mm | — | 857.11.02 |
| | 22 mm | M 6 | — | 17 mm | 2 mm | — | 857.11.04 |
| | 30 mm | M 8 | — | 17 mm | 2 mm | — | 857.11.06 |

Edelstahl
seidenmatt

Edelstahl
poliert

| FM Adapter | Größe | Bestell-Nr. | Bestell-Nr. |
|---|--------------|-------------|-------------|
|  | Ø 35x4 mm | 857.10.01 | 857.10.11 |
| | □ 35x35x4 mm | 857.10.03 | 857.10.13 |

Adapter für sichtbare frontseitige Montage, wenn eine Befestigung von der Rückseite nicht möglich oder nicht gewünscht ist. Schraublöcher für 3,5 mm Senkschrauben, Zentralbohrung passend für M 5 und M 6.



Montagesockel PB, Distanzstücke DSV 10, Endkappe End 226, Adapter FT.


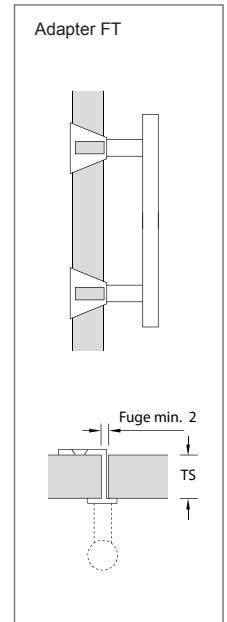
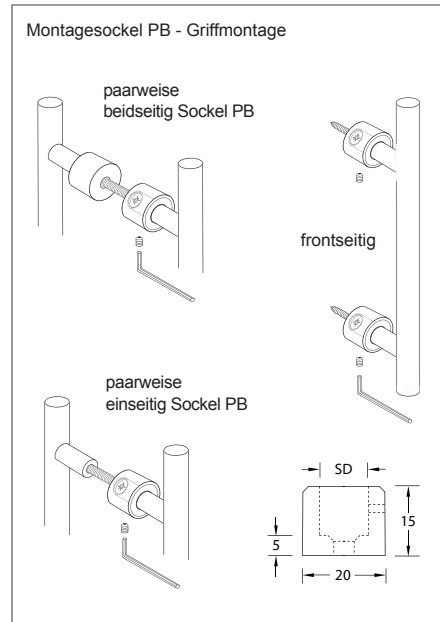
Werkstoff: Edelstahl, Metall


WEBCODE: QL VH Montagesockel PB

WEBCODE: TCPS Distanz DSV 10



WEBCODE: DBLH End 226


WEBCODE: NKFC Adapter FT




| Montagesockel PB | | für Griffsockel (SD) | Bestell-Nr. | Bestell-Nr. |
|---|---|----------------------|-------------|-------------|
|  | Montagesockel für paarweise oder frontseitige Befestigung von Möbelgriffen mit Gewinde M 4. | 8 mm | 60.90.12 | 60.91.23 |
| | | 10 mm | 60.90.14 | 60.91.25 |
| | | 12 mm | 60.90.16 | 60.91.27 |



| Modell | Schraubkanal | D | Bestell-Nr. | Bestell-Nr. | |
|---|--|-------|-------------|-------------|----------|
|  | Gewinde M 4 | 8 mm | 857.20.01 | 857.20.11 | |
| | | 10 mm | 857.21.01 | 857.21.11 | |
| | 4 mm, ohne Gewinde | 8 mm | 857.25.02 | 857.25.12 | |
| | | 10 mm | 857.26.02 | 857.26.12 | |
|  | End 226, Universal-Abdeckkappe und Endkappe Gewinde M 4, Gewindetiefe 4 mm, Höhe 6 mm. | | 18 mm | 59.98.50 | 59.98.51 |
| | | | 22 mm | 59.97.90 | 59.97.92 |
| | | | 30 mm | 59.98.53 | 59.98.54 |


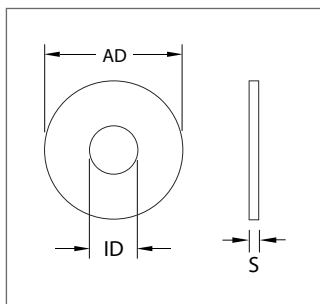







| Adapter FT | | Bestell-Nr. | |
|---|--|---------------------|-----------|
|  | Adapter FT, für die Befestigung von Möbelgriffen an Falttüren. Anschraubplatte 45x19 mm. Schraublöcher Bohrabstand 32 mm, für Euro-Schrauben 6,3 mm. | für Türstärke 20 mm | 225.05.02 |
| | | für Türstärke 25 mm | 225.05.04 |

Unterlegscheiben, Zierscheiben, Montagescheiben, Magnetscheibe für Anwendungen im Möbelbau.

Werkstoff: Edelstahl, Messing, Polyamid

WEBCODE: DSAP



| Modell | ID | AD | S | Bestell-Nr. | Bestell-Nr. | Bestell-Nr. | Bestell-Nr. | Bestell-Nr. |
|--|--------|----------|--------|-------------|-------------|-------------|-------------|-------------|
|  Unterlegscheiben | 4,3 mm | 9 mm | 0,8 mm | 8079.04.26 | 8079.04.18 | — | — | — |
| | 4,3 mm | 12 mm | 1,0 mm | 8080.04.26 | 8080.04.18 | — | — | — |
| | 6,4 mm | 12 mm | 1,6 mm | 8079.06.26 | 8079.06.18 | — | — | — |
| | 6,4 mm | 18 mm | 1,6 mm | 8080.06.26 | 8080.06.18 | — | — | — |
| | 8,4 mm | 16 mm | 1,6 mm | 8079.08.26 | 8079.08.18 | — | — | — |
| | 8,4 mm | 24 mm | 2,0 mm | 8080.08.26 | 8080.08.18 | — | — | — |
|  Unterlegscheiben aus Montage-Set Glas | 6 mm | 17 mm | 0,8 mm | — | 857.12.80 | — | — | — |
| | 8 mm | 17 mm | 0,8 mm | — | 857.12.81 | — | — | — |
| | 8 mm | 21 mm | 0,8 mm | — | 857.12.82 | — | — | — |
| | 8 mm | 29 mm | 0,8 mm | — | 857.12.83 | — | — | — |
| | 10 mm | 29 mm | 0,8 mm | — | 857.12.84 | — | — | — |
|  Zierscheiben | 4,3 mm | 17 mm | 1 mm | — | — | 106.17.26 | — | 106.17.03 |
| | 6,3 mm | 30 mm | 1,5 mm | — | — | 58.90.01 | 58.90.05 | 58.90.10 |
| | M 4 | 20 mm | 3 mm | — | — | 58.90.03 | — | — |
| | 4,3 mm | 25x25 mm | 2 mm | — | — | 59.97.93 | 59.97.05 | — |
|  Distanzscheiben | 8 mm | 30 mm | 2 mm | — | — | 58.67.56 | — | — |
| | 8 mm | 40 mm | 2,5 mm | — | — | 58.67.57 | — | — |
| | 8 mm | 50 mm | 2 mm | — | — | 58.67.58 | — | — |
| | M 8 | 50 mm | 5 mm | — | — | 58.67.59 | — | — |
| | 8 mm | 60 mm | 10 mm | — | — | 58.52.40 | 58.52.41 | 58.52.42 |
| | 8 mm | 60 mm | 20 mm | — | — | 58.52.46 | 58.52.47 | 58.52.48 |
|  Magnetscheibe zum Ankleben | — | 16 mm | 2 mm | 58.90.07 | — | — | — | — |





Befestigungsschrauben für Möbelgriffe u.a.

Werkstoff: Edelstahl, Stahl

WEBCODE: LWJF Befestigungsschrauben für Griffe

WEBCODE: BTMD Befestigungsschrauben



| Modell | Größe | Bestell-Nr. | Bestell-Nr. | |
|---|---|-------------|-------------|------------|
|  | Befestigungsschraube für Möbelgriffe, kombinierter Kreuz- und Längsschlitz. | M 4 x 10 mm | 225.04.10 | — |
| | | M 4 x 12 mm | 225.04.12 | — |
| | | M 4 x 15 mm | 225.04.15 | — |
| | | M 4 x 18 mm | 225.04.18 | — |
| | | M 4 x 20 mm | 225.04.20 | — |
| | | M 4 x 22 mm | 225.04.22 | — |
| | | M 4 x 23 mm | 225.04.23 | — |
| | | M 4 x 24 mm | 225.04.24 | — |
| | | M 4 x 25 mm | 225.04.25 | — |
| | | M 4 x 26 mm | 225.04.26 | — |
| | | M 4 x 28 mm | 225.04.28 | — |
| | | M 4 x 30 mm | 225.04.30 | — |
| | | M 4 x 32 mm | 225.04.32 | — |
| | | M 4 x 35 mm | 225.04.35 | — |
| | | M 4 x 38 mm | 225.04.38 | — |
| | M 4 x 40 mm | 225.04.40 | — | |
| | M 4 x 45 mm | 225.04.45 | — | |
| | M 4 x 50 mm | 225.04.50 | — | |
| | M 4 x 60 mm | 225.04.60 | — | |
|  | Gewindeschraube, DIN 7985, Kreuzschlitz. | M 4 x 20 mm | — | 8072.04.20 |
| | | M 4 x 25 mm | — | 8072.04.25 |
| | | M 4 x 30 mm | — | 8072.04.30 |
| | | M 4 x 35 mm | — | 8072.04.35 |
| | | M 4 x 40 mm | — | 8072.04.40 |




| Modell | Größe | Bestell-Nr. | Bestell-Nr. | |
|---|-----------------------------------|--------------|-------------|------------|
|  | Gewindestift DIN 553 Längsschlitz | M 4 x 8 mm | 637.04.08 | — |
| | | M 4 x 10 mm | 637.04.10 | — |
| | | M 4 x 16 mm | 637.04.16 | — |
| | | M 4 x 20 mm | 637.04.20 | — |
| | | M 6 x 16 mm | 637.06.16 | — |
| | | M 8 x 20 mm | 637.08.20 | — |
| | | M 8 x 40 mm | 637.08.40 | — |
| | | M 8 x 50 mm | 637.08.50 | — |
|  | Gewindestift DIN 916 Ringschneide | M 4 x 4 mm | — | 638.04.04 |
| | | M 4 x 6 mm | — | 638.04.06 |
| | | M 5 x 6 mm | — | 638.05.06 |
| | | M 6 x 6 mm | — | 638.06.06 |
| | | M 8 x 8 mm | — | 638.08.08 |
|  | Stockschraube | M 4 x 25 mm | 8062.04.25 | — |
| | | M 4 x 30 mm | 8062.04.30 | — |
| | | M 6 x 50 mm | 8062.06.50 | 8062.06.56 |
| | | M 6 x 60 mm | 8062.06.60 | 8062.06.66 |
| | | M 8 x 50 mm | 8062.08.50 | 8062.08.56 |
| | | M 8 x 60 mm | 8062.08.60 | 8062.08.66 |
|  | Zylinderkopfschraube DIN 912 | M 8 x 30 mm | 830.08.30 | — |
| | | M 8 x 40 mm | 830.08.40 | — |
| | | M 10 x 30 mm | 830.10.30 | — |
| | | M 10 x 40 mm | 830.10.40 | — |


Befestigungsschrauben, Muttern, Pflegemittel







Werkstoff: Edelstahl, Stahl, Messing

WEBCODE: BTMD Befestigungsschrauben

WEBCODE: ZVGY Pflegemittel



| Modell | Größe | Bestell-Nr. | Bestell-Nr. |
|---|---|--------------|--------------|
|  | Senkschraube DIN 7991 | M 5 x 25 mm | — 8073.05.25 |
| | | M 5 x 30 mm | — 8073.05.30 |
| | | M 8 x 30 mm | 8074.08.30 — |
| | | M 8 x 40 mm | 8074.08.40 — |
| | | M 10 x 30 mm | 8074.10.30 — |
| | M 10 x 40 mm | 8074.10.40 — | |
|  | Holzschraube DIN 97 | 2,5 x 16 mm | — 8113.25.16 |
| | | 3,0 x 16 mm | — 8113.30.16 |
| | | 3,5 x 16 mm | — 8113.35.16 |
| | | 3,5 x 20 mm | — 8113.35.20 |
|  | Spanplatten- schraube PZ Kreuzschlitz | 3,0 x 16 mm | — 8101.30.16 |
| | | 3,5 x 16 mm | — 8101.35.16 |
| | | 3,5 x 20 mm | — 8101.35.20 |
|  | Spanplatten- schraube PZ Kreuzschlitz Kopf 5 mm | 3,0 x 13 mm | — 8009.03.13 |
| | | 3,0 x 20 mm | — 8009.03.20 |
|  | Spanplatten- schraube Torx T 10 | 3,0 x 16 mm | — 8102.30.16 |
| | | 3,5 x 16 mm | — 8102.35.16 |
| | | 3,5 x 20 mm | — 8102.35.20 |

| Modell | Größe | Bestell-Nr. | Bestell-Nr. |
|---|---|-----------------|--------------|
|  | Reduzier- gewinde | M 6 auf M 4 | 8065.90.64 — |
| | | M 8 auf M 6 | 8065.90.86 — |
|  | Einschlag- muttern | M 6 / 17x8 mm | 8064.06.46 — |
| | | M 8 / 22x11 mm | 8064.08.46 — |
| | | M 10 / 25x12 mm | 8064.10.46 — |
|  | Ramp- muttern | M 6 / 12x14 mm | 8065.06.00 — |
| | | M 8 / 14x15 mm | 8065.08.00 — |
| | | M 10 / 18x20 mm | 8065.10.00 — |
|  | Kugel- muttern | D 8 mm / M 3 | — 8065.91.01 |
| | | D 10 mm / M 4 | — 8065.91.02 |
| | | D 12 mm / M 5 | — 8065.91.03 |
| | | D 14 mm / M 6 | — 8065.91.04 |
| | | D 20 mm / M 8 | — 8065.91.05 |
|  | Edelstahl - Pflegespray, reinigt, schützt und pflegt Edelstahl, Buntmetalle, Aluminium. | 150 ml | 1357.99.10 |
|  | Pigment - Möbelpflegemittel ohne Wachs-, Silikon-, und Farbzusätze. Beseitigt Wasser- u. Alkoholflecken, Grauschleier und Putzstreifen, deckt Kratzer ab. | 500 ml | 8212.01.02 |
| | | 1000 ml | 8212.01.03 |

Index Bestellnummern

| | | | | | |
|-----------------|-----------------|-----------------|-----------------|-----------------|-----------------|
| 100.0123 | 105.03.....24 | 1361.42.....193 | 1728.10.....41 | 1743.12.....206 | 1755.30.....213 |
| 100.0172 | 105.10.....22 | 1361.44.....193 | 1743.12.....206 | 1743.15.....206 | 1755.38.....213 |
| 100.0223 | 105.21.....19 | 1361.46.....193 | 1743.15.....206 | 1743.19.....206 | 1758.10.....171 |
| 100.0272 | 106.17.....233 | 1361.48.....193 | 1743.19.....206 | 1744.00.....205 | 1758.15.....171 |
| 100.0323 | 107.06.....53 | 1361.53.....193 | 1744.00.....205 | 1744.01.....205 | 1758.30.....171 |
| 100.0372 | 107.09.....53 | 1361.55.....193 | 1744.01.....205 | 1744.02.....205 | 1758.35.....171 |
| 100.0423 | 107.12.....53 | 1361.57.....193 | 1744.02.....205 | 1744.03.....205 | 1760.01.....170 |
| 100.0472 | 107.16.....53 | 1361.59.....193 | 1744.03.....205 | 1744.04.....205 | 1760.02.....170 |
| 100.0523 | 108.50.....11 | 1362.10.....191 | 1744.04.....205 | 1747.10.....205 | 1760.04.....170 |
| 100.0572 | 109.00.....20 | 1367.30.....192 | 1747.10.....205 | 1747.30.....213 | 1760.05.....170 |
| 100.0623 | 109.02.....20 | 1367.30.....192 | 1747.30.....213 | 1747.31.....213 | 1760.07.....170 |
| 100.0672 | 109.03.....20 | 156.12.....117 | 1747.31.....213 | 1747.40.....213 | 1760.08.....170 |
| 100.0723 | 109.04.....20 | 156.16.....117 | 1747.40.....213 | 1748.01.....212 | 1760.10.....170 |
| 100.0772 | 109.05.....20 | 156.19.....117 | 1748.01.....212 | 1748.10.....210 | 1760.11.....170 |
| 100.0823 | 109.06.....20 | 16.01.....109 | 1748.10.....210 | 1748.10.....212 | 1761.31.....170 |
| 100.0872 | 109.07.....20 | 16.05.....109 | 1748.10.....212 | 1748.30.....210 | 1761.32.....170 |
| 100.0923 | 109.08.....20 | 16.06.....109 | 1748.30.....210 | 1748.40.....210 | 1761.33.....170 |
| 101.2026 | 109.09.....20 | 16.50.....110 | 1748.40.....210 | 1748.50.....210 | 1761.34.....170 |
| 101.2126 | 109.10.....20 | 16.51.....111 | 1748.50.....210 | 1748.60.....210 | 1761.35.....170 |
| 101.3027 | 109.10.....20 | 16.52.....111 | 1748.60.....210 | 1748.80.....210 | 1761.36.....170 |
| 101.3226 | 109.11.....20 | 16.53.....110 | 1748.80.....210 | 1750.01.....214 | 1761.37.....170 |
| 101.3426 | 109.11.....20 | 16.54.....106 | 1750.01.....214 | 1750.02.....214 | 1761.38.....170 |
| 101.4030 | 109.12.....20 | 16.54.....129 | 1750.02.....214 | 1750.03.....214 | 200.10.....75 |
| 101.4074 | 109.12.....20 | 1722.02.....43 | 1750.03.....214 | 1750.04.....214 | 200.12.....75 |
| 101.4125 | 109.13.....20 | 1722.03.....43 | 1750.04.....214 | 1750.09.....205 | 200.14.....75 |
| 101.4225 | 109.14.....20 | 1722.04.....43 | 1750.09.....205 | 1750.10.....205 | 200.16.....75 |
| 101.4237 | 109.15.....20 | 1722.09.....43 | 1750.10.....205 | 1750.10.....215 | 200.30.....61 |
| 101.4243 | 109.16.....20 | 1722.10.....42 | 1750.10.....215 | 1750.11.....215 | 200.40.....61 |
| 101.4330 | 109.17.....20 | 1722.14.....42 | 1750.11.....215 | 1750.15.....205 | 200.50.....61 |
| 101.5028 | 109.18.....20 | 1722.14.....43 | 1750.15.....205 | 1750.20.....215 | 200.60.....61 |
| 101.50132 | 109.19.....20 | 1722.15.....43 | 1750.20.....215 | 1750.30.....217 | 200.70.....62 |
| 101.5129 | 110.25.....21 | 1722.15.....49 | 1750.30.....217 | 1750.40.....218 | 200.71.....62 |
| 101.51132 | 111.20.....23 | 1722.17.....43 | 1750.40.....218 | 1751.10.....203 | 200.73.....62 |
| 101.51151 | 112.01.....11 | 1722.17.....49 | 1751.10.....203 | 1751.11.....203 | 200.73.....63 |
| 101.5229 | 116.30.....19 | 1723.01.....43 | 1751.11.....203 | 1751.13.....203 | 200.76.....63 |
| 101.5329 | 116.40.....19 | 1723.10.....37 | 1751.13.....203 | 1751.15.....203 | 200.77.....63 |
| 101.5513 | 116.50.....70 | 1723.15.....37 | 1751.15.....203 | 1751.20.....203 | 200.78.....63 |
| 101.5613 | 116.50.....70 | 1723.20.....37 | 1751.20.....203 | 1751.21.....203 | 200.79.....63 |
| 101.5713 | 116.55.....49 | 1724.52.....158 | 1751.21.....203 | 1751.23.....203 | 202.01.....60 |
| 101.60130 | 119.08.....21 | 1724.90.....38 | 1751.23.....203 | 1751.30.....203 | 202.02.....60 |
| 101.61130 | 119.10.....21 | 1725.02.....44 | 1751.30.....203 | 1751.31.....203 | 202.05.....60 |
| 102.0452 | 1227.18.....64 | 1725.03.....42 | 1751.31.....203 | 1751.33.....203 | 202.07.....60 |
| 102.0652 | 127.01.....116 | 1725.03.....44 | 1751.33.....203 | 1751.35.....203 | 203.01.....82 |
| 102.0852 | 127.02.....116 | 1725.04.....45 | 1751.35.....203 | 1751.40.....203 | 203.03.....82 |
| 102.1052 | 127.31.....117 | 1725.05.....45 | 1751.40.....203 | 1751.41.....203 | 203.04.....65 |
| 104.0271 | 1357.22.....46 | 1726.08.....64 | 1751.41.....203 | 1751.43.....203 | 203.06.....82 |
| 104.0371 | 1357.22.....47 | 1726.10.....64 | 1751.43.....203 | 1751.45.....203 | 203.09.....82 |
| 104.0471 | 1357.23.....46 | 1726.30.....40 | 1751.45.....203 | 1753.09.....202 | 204.10.....61 |
| 104.0571 | 1357.23.....47 | 1726.35.....40 | 1753.09.....202 | 1753.09.....202 | 204.20.....61 |
| 104.0671 | 1357.24.....48 | 1726.50.....40 | 1753.09.....202 | 1753.10.....202 | 204.30.....61 |
| 104.0771 | 1357.25.....48 | 1726.52.....40 | 1753.10.....202 | 1753.12.....202 | 204.40.....61 |
| 104.0871 | 1357.26.....48 | 1727.11.....39 | 1753.12.....202 | 1753.14.....202 | 205.12.....60 |
| 104.0971 | 1357.27.....48 | 1727.11.....64 | 1753.14.....202 | 1753.19.....202 | 205.40.....60 |
| 104.1071 | 1357.28.....48 | 1727.18.....39 | 1753.19.....202 | 1753.20.....202 | 205.50.....60 |
| 104.1171 | 1357.29.....48 | 1727.22.....39 | 1753.20.....202 | 1753.22.....202 | 205.60.....60 |
| 104.1271 | 1357.30.....48 | 1727.27.....39 | 1753.22.....202 | 1753.29.....202 | 205.80.....60 |
| 104.1271 | 1357.31.....48 | 1727.29.....39 | 1753.29.....202 | 1753.30.....202 | 207.31.....54 |
| 104.1371 | 1357.90.....40 | 1727.31.....39 | 1753.30.....202 | 1753.32.....202 | 207.31.....54 |
| 104.1471 | 1357.90.....48 | 1727.40.....40 | 1753.32.....202 | 1753.34.....202 | 207.32.....54 |
| 104.1571 | 1357.90.....64 | 1727.42.....40 | 1753.34.....202 | 1753.39.....202 | 207.32.....54 |
| 104.1965 | 1357.91.....38 | 1727.60.....40 | 1753.39.....202 | 1753.40.....202 | 207.33.....54 |
| 104.4065 | 1357.99.....235 | 1727.62.....40 | 1753.40.....202 | 1753.42.....202 | 207.33.....54 |
| 104.4271 | 1361.10.....188 | 1727.81.....39 | 1753.42.....202 | 1753.44.....202 | 207.34.....54 |
| 104.4571 | 1361.15.....188 | 1728.02.....41 | 1753.44.....202 | 1755.01.....213 | 207.34.....54 |
| 104.4771 | 1361.30.....189 | 1728.04.....41 | 1755.01.....213 | 1755.02.....213 | 207.35.....54 |
| 105.0118 | 1361.32.....190 | 1728.06.....41 | 1755.02.....213 | 1755.03.....213 | 207.35.....54 |
| 105.0218 | 1361.40.....193 | 1728.08.....41 | 1755.03.....213 | 1755.25.....213 | 207.80.....53 |

Index Bestellnummern

| | | | | | |
|-----------------|----------------|----------------|----------------|---------------|---------------|
| 207.81.....53 | 243.65.....113 | 48.32.....68 | 548.82.....180 | 57.62.....12 | 58.64.....197 |
| 207.81.....80 | 245.31.....104 | 48.48.....68 | 548.83.....180 | 57.70.....8 | 58.64.....199 |
| 207.82.....53 | 245.32.....104 | 48.81.....81 | 548.84.....180 | 57.71.....9 | 58.65.....200 |
| 207.82.....80 | 245.33.....105 | 48.81.....83 | 548.85.....180 | 57.72.....9 | 58.65.....207 |
| 207.83.....53 | 245.34.....105 | 48.83.....66 | 548.86.....183 | 57.75.....8 | 58.66.....143 |
| 207.84.....53 | 245.50.....107 | 48.83.....81 | 548.87.....180 | 57.82.....6 | 58.66.....197 |
| 207.85.....53 | 245.55.....107 | 48.85.....66 | 548.88.....177 | 57.83.....6 | 58.66.....198 |
| 207.86.....53 | 245.90.....108 | 48.85.....81 | 548.88.....180 | 57.84.....5 | 58.66.....199 |
| 2194.01.....159 | 245.91.....108 | 48.86.....81 | 548.89.....181 | 57.84.....6 | 58.67.....168 |
| 2194.02.....159 | 245.92.....108 | 48.86.....83 | 548.90.....175 | 57.85.....6 | 58.67.....198 |
| 2194.05.....159 | 245.93.....107 | 48.90.....81 | 548.90.....185 | 57.86.....6 | 58.67.....199 |
| 2194.07.....159 | 247.51.....113 | 48.91.....83 | 548.90.....186 | 57.87.....7 | 58.67.....200 |
| 2194.09.....159 | 247.53.....113 | 48.94.....68 | 548.90.....187 | 57.88.....6 | 58.67.....204 |
| 2194.11.....159 | 249.00.....116 | 49.06.....164 | 548.94.....177 | 57.90.....10 | 58.67.....207 |
| 2194.13.....159 | 260.01.....231 | 49.08.....164 | 548.94.....184 | 57.91.....10 | 58.67.....233 |
| 2194.15.....159 | 260.05.....36 | 49.10.....164 | 548.96.....224 | 57.92.....10 | 58.68.....122 |
| 2194.20.....159 | 260.06.....36 | 50.10.....72 | 548.96.....225 | 57.93.....10 | 58.68.....143 |
| 2194.22.....159 | 260.07.....36 | 50.10.....80 | 548.96.....226 | 57.96.....4 | 58.68.....207 |
| 2194.24.....159 | 260.08.....36 | 50.15.....72 | 548.96.....227 | 57.98.....3 | 58.69.....122 |
| 2194.26.....159 | 28.10.....67 | 50.15.....80 | 556.20.....219 | 57.98.....120 | 58.69.....144 |
| 2194.40.....159 | 28.12.....67 | 50.60.....120 | 556.21.....219 | 58.02.....201 | 58.69.....168 |
| 2194.42.....159 | 28.14.....67 | 50.86.....72 | 556.22.....219 | 58.03.....201 | 58.69.....207 |
| 2194.44.....159 | 288.01.....113 | 50.86.....81 | 556.23.....219 | 58.04.....201 | 58.70.....207 |
| 2194.46.....159 | 288.02.....113 | 50.86.....130 | 556.30.....219 | 58.06.....211 | 58.71.....119 |
| 221.50.....126 | 29.00.....206 | 50.87.....81 | 556.31.....219 | 58.07.....229 | 58.72.....143 |
| 221.70.....126 | 29.01.....206 | 50.87.....130 | 556.32.....219 | 58.10.....196 | 58.74.....188 |
| 222.90.....53 | 29.04.....206 | 50.88.....74 | 556.33.....219 | 58.12.....196 | 58.74.....191 |
| 222.91.....52 | 29.06.....206 | 50.88.....80 | 556.40.....219 | 58.14.....196 | 58.74.....194 |
| 222.91.....53 | 295.01.....58 | 50.90.....22 | 556.41.....219 | 58.16.....196 | 58.74.....195 |
| 222.92.....53 | 295.02.....58 | 51.08.....164 | 556.42.....219 | 58.18.....196 | 58.75.....143 |
| 222.93.....53 | 295.03.....58 | 51.42.....34 | 556.43.....219 | 58.20.....196 | 58.76.....188 |
| 222.94.....53 | 295.04.....58 | 51.43.....18 | 556.50.....219 | 58.21.....35 | 58.76.....189 |
| 225.04.....234 | 295.05.....58 | 51.43.....24 | 556.51.....219 | 58.30.....35 | 58.77.....118 |
| 225.05.....232 | 300.12.....230 | 51.43.....34 | 556.52.....219 | 58.32.....35 | 58.79.....119 |
| 235.02.....115 | 300.13.....230 | 518.30.....222 | 556.53.....219 | 58.33.....35 | 58.79.....120 |
| 235.04.....115 | 300.14.....230 | 518.32.....222 | 556.70.....220 | 58.34.....35 | 58.79.....126 |
| 235.05.....115 | 300.51.....230 | 518.40.....222 | 556.71.....220 | 58.34.....119 | 58.79.....128 |
| 235.32.....115 | 300.54.....230 | 518.42.....222 | 556.73.....220 | 58.35.....35 | 58.80.....196 |
| 235.34.....115 | 301.12.....230 | 519.10.....223 | 556.74.....220 | 58.36.....119 | 58.81.....120 |
| 235.35.....115 | 301.13.....230 | 519.11.....223 | 556.80.....221 | 58.40.....31 | 58.81.....123 |
| 235.72.....116 | 301.14.....230 | 519.20.....223 | 556.81.....221 | 58.41.....31 | 58.81.....128 |
| 235.73.....116 | 301.51.....230 | 519.30.....209 | 556.82.....221 | 58.41.....121 | 58.81.....138 |
| 236.50.....33 | 301.52.....230 | 519.31.....208 | 556.90.....222 | 58.43.....17 | 58.81.....139 |
| 236.50.....59 | 301.54.....230 | 519.31.....208 | 559.20.....219 | 58.43.....14 | 58.81.....142 |
| 236.51.....33 | 327.08.....230 | 54.10.....70 | 559.21.....219 | 58.44.....17 | 58.82.....196 |
| 236.70.....33 | 402.30.....154 | 54.20.....70 | 559.22.....219 | 58.45.....35 | 58.90.....233 |
| 236.70.....59 | 402.31.....123 | 54.21.....70 | 559.23.....219 | 58.47.....30 | 58.93.....196 |
| 237.60.....122 | 402.31.....154 | 54.22.....70 | 56.01.....167 | 58.47.....32 | 58.99.....27 |
| 237.61.....122 | 402.32.....155 | 54.61.....73 | 56.02.....167 | 58.50.....189 | 59.01.....150 |
| 238.50.....114 | 402.33.....155 | 54.62.....73 | 56.03.....167 | 58.50.....192 | 59.02.....34 |
| 238.51.....114 | 402.34.....156 | 54.64.....33 | 56.04.....167 | 58.51.....190 | 59.02.....150 |
| 238.52.....114 | 402.35.....157 | 54.64.....73 | 56.05.....167 | 58.51.....192 | 59.04.....59 |
| 238.53.....114 | 402.62.....216 | 54.66.....33 | 56.06.....167 | 58.52.....190 | 59.05.....160 |
| 238.54.....114 | 402.71.....145 | 548.55.....178 | 56.20.....168 | 58.52.....233 | 59.06.....160 |
| 238.55.....114 | 45.35.....34 | 548.55.....179 | 56.20.....207 | 58.55.....191 | 59.07.....160 |
| 238.56.....114 | 45.37.....34 | 548.70.....174 | 56.25.....168 | 58.55.....195 | 59.08.....160 |
| 238.57.....114 | 45.38.....59 | 548.71.....172 | 56.25.....207 | 58.56.....190 | 59.09.....160 |
| 238.59.....114 | 45.51.....34 | 548.71.....173 | 56.26.....207 | 58.56.....195 | 59.10.....146 |
| 238.60.....114 | 45.52.....34 | 548.71.....175 | 56.90.....169 | 58.60.....121 | 59.10.....147 |
| 239.55.....117 | 45.53.....34 | 548.71.....176 | 56.90.....207 | 58.61.....122 | 59.14.....147 |
| 239.57.....117 | 46.12.....34 | 548.72.....172 | 56.93.....169 | 58.62.....121 | 59.14.....150 |
| 239.60.....115 | 46.12.....74 | 548.74.....175 | 57.12.....23 | 58.62.....194 | 59.15.....150 |
| 239.61.....115 | 46.14.....59 | 548.75.....173 | 57.30.....35 | 58.63.....124 | 59.16.....150 |
| 239.62.....115 | 48.09.....68 | 548.75.....174 | 57.30.....65 | 58.63.....125 | 59.20.....160 |
| 239.63.....115 | 48.12.....68 | 548.75.....176 | 57.34.....23 | 58.63.....127 | 59.22.....147 |
| 239.64.....115 | 48.16.....68 | 548.76.....177 | 57.56.....23 | 58.63.....151 | 59.23.....33 |
| 243.65.....112 | 48.19.....68 | 548.77.....177 | 57.61.....12 | 58.64.....121 | 59.29.....149 |

Index Bestellnummern

| | | | | |
|---------------|---------------|----------------|-----------------|------------------|
| 59.30.....146 | 60.77.....102 | 63.09.....69 | 76.21.....77 | IS570160.....135 |
| 59.30.....147 | 60.79.....94 | 63.10.....14 | 76.26.....77 | IS570170.....135 |
| 59.30.....194 | 60.80.....91 | 63.10.....69 | 76.32.....77 | IS570180.....135 |
| 59.31.....194 | 60.80.....93 | 63.11.....14 | 77.17.....77 | IS570210.....136 |
| 59.32.....118 | 60.80.....94 | 63.12.....14 | 77.21.....77 | IS570220.....136 |
| 59.33.....149 | 60.80.....97 | 63.13.....14 | 77.26.....77 | IS570230.....136 |
| 59.34.....33 | 60.80.....98 | 63.14.....14 | 77.32.....77 | IS570400.....135 |
| 59.34.....148 | 60.80.....99 | 63.15.....14 | 793.01.....158 | IS570420.....135 |
| 59.35.....148 | 60.81.....84 | 63.16.....14 | 793.02.....158 | IS570430.....135 |
| 59.35.....149 | 60.81.....87 | 63.17.....14 | 793.03.....158 | IS570440.....135 |
| 59.39.....118 | 60.81.....91 | 63.18.....14 | 793.04.....158 | IS570460.....135 |
| 59.40.....147 | 60.81.....92 | 63.19.....14 | 793.05.....158 | IS570470.....135 |
| 59.40.....160 | 60.81.....97 | 63.20.....14 | 793.06.....158 | IS570480.....135 |
| 59.41.....146 | 60.82.....86 | 63.32.....77 | 8009.....235 | IS570490.....135 |
| 59.42.....160 | 60.82.....88 | 63.33.....77 | 8062.04.....234 | IS570500.....133 |
| 59.44.....160 | 60.82.....90 | 63.57.....78 | 8062.06.....234 | IS570510.....133 |
| 59.45.....33 | 60.82.....103 | 63.61.....78 | 8062.08.....234 | IS570900.....134 |
| 59.46.....160 | 60.83.....92 | 63.64.....78 | 8064.....235 | IS570910.....134 |
| 59.48.....160 | 60.85.....94 | 63.66.....78 | 8065.....235 | IS571010.....133 |
| 59.49.....160 | 60.85.....95 | 63.68.....78 | 8072.04.....234 | IS571050.....133 |
| 59.50.....147 | 60.85.....99 | 637.04.....234 | 8073.....235 | IS571110.....136 |
| 59.50.....160 | 60.85.....103 | 637.06.....234 | 8074.....235 | IS571120.....136 |
| 59.51.....160 | 60.85.....131 | 637.08.....234 | 8079.04.....233 | IS571170.....136 |
| 59.52.....146 | 60.85.....153 | 638.04.....234 | 8079.05.....233 | IS572710.....137 |
| 59.52.....160 | 60.86.....95 | 638.05.....234 | 8079.08.....233 | IS572760.....137 |
| 59.53.....160 | 60.87.....95 | 638.08.....234 | 8080.04.....233 | IS572770.....137 |
| 59.54.....160 | 60.87.....97 | 66.01.....69 | 8080.05.....233 | IS572780.....137 |
| 59.55.....160 | 60.87.....97 | 66.02.....69 | 8080.08.....233 | IS572790.....137 |
| 59.60.....146 | 60.87.....99 | 66.03.....69 | 8102.....235 | IS572810.....137 |
| 59.60.....161 | 60.88.....96 | 66.04.....69 | 8113.....235 | IS572860.....137 |
| 59.61.....146 | 60.88.....97 | 66.10.....14 | 82.25.....76 | IS572870.....137 |
| 59.61.....152 | 60.89.....85 | 66.11.....14 | 82.32.....76 | IS572880.....137 |
| 59.62.....153 | 60.90.....232 | 66.12.....14 | 82.38.....76 | IS572890.....137 |
| 59.62.....154 | 60.91.....73 | 66.13.....14 | 820.32.....166 | |
| 59.62.....155 | 60.91.....232 | 66.14.....14 | 821.01.....161 | |
| 59.62.....156 | 60.92.....131 | 66.20.....14 | 8212.01.....235 | |
| 59.62.....157 | 60.92.....191 | 66.21.....14 | 830.08.....234 | |
| 59.62.....161 | 60.93.....89 | 66.22.....14 | 830.10.....234 | |
| 59.63.....162 | 60.94.....100 | 66.23.....14 | 853.50.....229 | |
| 59.63.....163 | 60.96.....101 | 66.24.....14 | 857.10.....140 | |
| 59.66.....142 | 61.08.....15 | 68.25.....76 | 857.10.....141 | |
| 59.68.....142 | 61.11.....15 | 68.30.....76 | 857.10.....231 | |
| 59.70.....54 | 61.12.....15 | 68.35.....76 | 857.11.....231 | |
| 59.80.....166 | 61.14.....15 | 69.25.....76 | 857.12.....231 | |
| 59.81.....52 | 61.44.....21 | 69.30.....76 | 857.12.....233 | |
| 59.81.....164 | 61.50.....15 | 69.35.....76 | 857.20.....232 | |
| 59.81.....165 | 61.60.....15 | 69.50.....50 | 857.21.....232 | |
| 59.81.....166 | 61.70.....15 | 69.52.....50 | 857.25.....232 | |
| 59.82.....166 | 61.80.....15 | 69.70.....50 | 857.26.....232 | |
| 59.87.....56 | 61.91.....16 | 69.81.....51 | 86.25.....76 | |
| 59.88.....57 | 63.01.....14 | 69.88.....51 | 86.32.....76 | |
| 59.89.....55 | 63.01.....69 | 70.50.....49 | 89.25.....75 | |
| 59.91.....51 | 63.02.....14 | 70.50.....176 | 89.30.....75 | |
| 59.92.....141 | 63.02.....69 | 70.53.....49 | 89.35.....75 | |
| 59.95.....140 | 63.03.....14 | 70.53.....176 | 89.40.....79 | |
| 59.96.....140 | 63.03.....69 | 70.54.....49 | 89.41.....79 | |
| 59.97.....232 | 63.04.....14 | 70.54.....176 | 89.43.....79 | |
| 59.97.....233 | 63.04.....69 | 72.15.....74 | 89.44.....79 | |
| 59.97.....142 | 63.05.....14 | 72.18.....74 | 89.46.....79 | |
| 59.98.....27 | 63.05.....69 | 72.18.....80 | 990.10.....208 | |
| 59.98.....232 | 63.06.....14 | 72.21.....80 | IS570060...134 | |
| 60.70.....102 | 63.06.....69 | 736.10.....49 | IS570070...134 | |
| 60.71.....102 | 63.07.....14 | 74.20.....75 | IS570080...134 | |
| 60.72.....102 | 63.07.....69 | 74.25.....75 | IS570100...135 | |
| 60.73.....102 | 63.08.....14 | 74.25.....80 | IS570120...135 | |
| 60.75.....102 | 63.08.....69 | 74.30.....75 | IS570130...135 | |
| 60.76.....102 | 63.09.....14 | 74.30.....80 | IS570140...135 | |

Index Produktnamen

| | | | | | | | |
|----------------------------|-----|--------------------------|-----|---------------------------|------|-------------------------|-----|
| 1001..... | 133 | Contrast..... | 81 | E-Rohr..... | 146 | E-Rohr..... | 146 |
| 1722 Alu..... | 49 | Cosmo..... | 98 | Etnico..... | 97 | Inline FB..... | 48 |
| 1722 oval..... | 43 | Country A1..... | 97 | Expand..... | 73 | Inline FBK..... | 45 |
| 1722 rund..... | 43 | Country A1..... | 98 | Exquisite..... | 113 | Inline FBK..... | 46 |
| 45.35..... | 34 | Country A2..... | 91 | Extremo..... | 223 | Inline FBK..... | 47 |
| 45.38..... | 59 | Country A3..... | 91 | Facet..... | 108 | Inline FBO..... | 45 |
| 45.50..... | 34 | Country B..... | 93 | Flat Line..... | 25 | Inline FBO..... | 46 |
| Adapter FT..... | 232 | Country B5..... | 99 | Flat Line..... | 51 | Inline FBO..... | 47 |
| Alien 55..... | 116 | Country C1..... | 87 | Flat Line G..... | 120 | Inline G 75..... | 48 |
| Alumino 15..... | 58 | Country Cube..... | 103 | Flock..... | 137 | Inny..... | 134 |
| Alumino C..... | 54 | Country Cube..... | 131 | Flower..... | 94 | Input Alu..... | 49 |
| Alumino D..... | 53 | Country D1..... | 84 | FM Adapter..... | 140 | Input Alu..... | 176 |
| Alutech 7 B..... | 57 | Country Hook..... | 131 | FM Adapter..... | 141 | Jazz..... | 206 |
| Antique..... | 77 | Country K..... | 91 | FM Adapter..... | 231 | JoJo..... | 65 |
| Applix..... | 36 | Country K2..... | 97 | Fossil..... | 94 | Jonas..... | 136 |
| Arcade..... | 78 | Country K2..... | 97 | GaGa..... | 75 | Jumper..... | 128 |
| Art Deco..... | 79 | Country RG..... | 84 | Gard..... | 118 | Jumper GS..... | 145 |
| Ast..... | 136 | Country SG..... | 92 | Gard R..... | 1.19 | Justix..... | 208 |
| Bag..... | 34 | Country SGK..... | 92 | Gent..... | 143 | Kabeldurchlass USB..... | 179 |
| Ball 200 M..... | 75 | Cube AL..... | 213 | Giant..... | 120 | Kant..... | 13 |
| Ball 249..... | 116 | Cube Alu 70..... | 49 | Glases..... | 107 | Klapphaken..... | 128 |
| Ball 59..... | 34 | Cube Doorstop..... | 191 | Glases Ball..... | 104 | Klassik MR..... | 223 |
| Ball 59..... | 59 | Cube Gard..... | 119 | Glases Ball..... | 105 | Kleiderbügel..... | 151 |
| Ball 74..... | 75 | Cube Gard..... | 126 | Glasplattenhalter..... | 164 | Konvex E..... | 33 |
| Ball S..... | 76 | Cube GLM 6..... | 40 | Glasplattenhalter..... | 165 | Konvex H..... | 116 |
| Barkonsolen..... | 170 | Cube GM 1..... | 44 | Glasplattenträger..... | 160 | Konvex M..... | 73 |
| Barkonsolen..... | 171 | Cube GM 2..... | 44 | Glasplattenträger..... | 161 | Leaf..... | 102 |
| Baustahl..... | 29 | Cube GM 3..... | 45 | Granit Lima..... | 111 | Linea 1..... | 51 |
| Baustahl Haken..... | 132 | Cube HM..... | 117 | Granit Matrix..... | 110 | Longmigg 1..... | 14 |
| Befestigungsschrauben..... | 234 | Cube HM 6..... | 41 | Granit Zero..... | 111 | Longmigg 4..... | 15 |
| Belt 58..... | 35 | Cube K..... | 31 | Griffmischel-Set..... | 42 | Longmigg 4 Alu..... | 50 |
| Biggmigg 100..... | 121 | Cube Line..... | 6 | Griffschrauben..... | 234 | Longmigg 4 M..... | 67 |
| Biggmigg 100 P..... | 194 | Cube Line Big..... | 7 | Gurt..... | 143 | Longmigg 4 P..... | 16 |
| Biggmigg 100 P..... | 121 | Cube Line HG..... | 115 | Hakenleiste..... | 142 | Longmigg 44..... | 21 |
| Bill..... | 205 | Cube Line Rustik..... | 88 | Hal 59..... | 142 | Luft..... | 158 |
| Bodenträger..... | 166 | Cube Line Structura..... | 89 | Halterungen..... | 149 | Madonna..... | 195 |
| Bodentürpuffer..... | 188 | Cube R 1..... | 8 | Handmigg..... | 83 | Magica..... | 99 |
| Bort..... | 166 | Cube R 2..... | 9 | Handtuchhalter..... | 153 | Magnetic 140..... | 63 |
| Bow..... | 23 | Cube System..... | 210 | Hang L..... | 140 | Magnetic 52..... | 63 |
| Boxx..... | 189 | Cube System GT2..... | 211 | Hang L Cube..... | 141 | Magnetic 60..... | 62 |
| Brandito..... | 96 | Cube System SF..... | 212 | Hang L straight Line..... | 141 | Magnetic BTP..... | 192 |
| Buchstütze..... | 229 | Cube WP..... | 195 | Hang U..... | 140 | Magnetscheibe..... | 233 |
| Bügel 102 Alu..... | 52 | Cubix..... | 120 | Hang U Cube..... | 141 | Margherita..... | 94 |
| Bügel 104..... | 71 | Dalia..... | 94 | Hang U Straight Line..... | 141 | Metric..... | 154 |
| Bügel 107..... | 53 | Dart 1..... | 122 | Hero..... | 191 | Metric..... | 155 |
| Bügel 109..... | 20 | Decoro..... | 74 | High Line..... | 23 | Metric..... | 156 |
| Bügel 119..... | 21 | Design 8er..... | 133 | Hinweiszeichen..... | 159 | Metric 52..... | 123 |
| Bullauge..... | 228 | Design N..... | 135 | Hole..... | 176 | Metric 89..... | 123 |
| Carnevale..... | 100 | Diamante..... | 99 | Hole Alu..... | 49 | Metric G..... | 122 |
| Carnevale..... | 101 | Diskus..... | 192 | Hook 1..... | 124 | Metric W..... | 194 |
| Change..... | 73 | Distanz..... | 167 | Hook 2..... | 124 | MG 15-8..... | 70 |
| Charger Qi..... | 178 | Distanz Cube..... | 169 | Hook 3 D..... | 124 | Migg..... | 35 |
| Collage..... | 38 | Distanz DH7..... | 232 | Hook 4 D..... | 124 | Minipuffer..... | 195 |
| Collage Alu..... | 49 | Distanz K..... | 168 | Hook 5 D..... | 124 | Miss..... | 55 |
| Collage FQ..... | 37 | Distanz U..... | 168 | Hook 6 D..... | 125 | Möbelbänder..... | 230 |
| Collage FR..... | 37 | Distanzscheiben..... | 233 | Hook HL..... | 125 | Möbelfuß Distanz..... | 207 |
| Collage Oval..... | 37 | Doormigg..... | 190 | Hook SH..... | 125 | Möbelgleiter ER..... | 209 |
| Collage Q 6.8..... | 38 | DR 1787..... | 70 | Hook ST..... | 125 | Möbelpfleger..... | 235 |
| Collage RD 1..... | 37 | Drehgarderobe..... | 139 | Ice Cube..... | 108 | Modern Line..... | 127 |
| Collage RD 2..... | 37 | Drive..... | 219 | Inline 101..... | 43 | Modic..... | 22 |
| Colum HV..... | 216 | Drive Galaxy..... | 221 | Inline 200..... | 61 | Montage-Set Glas..... | 231 |
| Colum Q..... | 215 | Drive Mini..... | 222 | Inline 202..... | 60 | Montagesockel PB..... | 232 |
| Colum R..... | 214 | Drive TS..... | 220 | Inline 204..... | 61 | Moon..... | 102 |
| Colum ST..... | 217 | Duplus..... | 66 | Inline 205..... | 60 | Morrison..... | 33 |
| Cone 58..... | 122 | Durchwurfing..... | 175 | Inline FB..... | 45 | Morrison..... | 59 |
| Conix..... | 33 | Elegance..... | 115 | Inline FB..... | 46 | Mystic..... | 98 |
| Contrast..... | 80 | End 226..... | 232 | Inline FB..... | 47 | | |
| | | Endlager..... | 148 | | | | |

Index Produktnamen

| | | | | | |
|---------------------|-----|--------------------------|-----|---------------------------|-----|
| Nature Tronco..... | 95 | Sailmigg..... | 83 | Topp..... | 55 |
| Nemausus..... | 52 | Schattenwurf..... | 135 | Tower..... | 192 |
| Nobbs..... | 35 | Segment 100..... | 23 | Transform..... | 130 |
| Novel..... | 72 | Segment 100 M..... | 72 | Transverse..... | 33 |
| Novel G..... | 130 | Segment 110..... | 21 | Tree..... | 102 |
| Nugget..... | 102 | Segment 156..... | 117 | Tri Line..... | 11 |
| Oldtime..... | 78 | Segment 222..... | 53 | Tri Line Alu..... | 50 |
| Open Line..... | 158 | Segment 222 Alu..... | 52 | Tubbmigg..... | 68 |
| Orbit..... | 98 | Seitenwandgehäuse..... | 185 | Tubbstop..... | 194 |
| Ottagonale..... | 97 | Shorty K..... | 207 | Tubix..... | 205 |
| Oval Line..... | 18 | Show..... | 144 | Tubular..... | 202 |
| Oval Line..... | 34 | Side Line..... | 12 | Tubular GL..... | 203 |
| Oval Top..... | 24 | Side Line..... | 65 | Tubular LR..... | 204 |
| Ovale..... | 90 | Side Line Alu..... | 54 | Tubular X..... | 201 |
| Ovale S..... | 103 | Silver Cube..... | 166 | Tune..... | 72 |
| Part..... | 152 | Six 8..... | 76 | Türpuffer..... | 188 |
| Pearch..... | 102 | SL 30 E..... | 35 | TV-Lifte..... | 224 |
| Peda..... | 218 | SL 30 M..... | 65 | Twenty..... | 30 |
| Perla..... | 86 | Slim..... | 205 | Unterlegscheiben..... | 233 |
| Piedibo AL..... | 213 | Small Line..... | 26 | Unterteilungsbügel..... | 229 |
| Piedino MS..... | 206 | Small Line..... | 27 | Untertischgehäuse..... | 185 |
| Pininfarina..... | 206 | Small Line G..... | 119 | Verano..... | 106 |
| Pinnmigg..... | 121 | Soggmigg..... | 14 | Verano..... | 129 |
| Pinnmigg KA..... | 123 | Soggmigg M..... | 69 | Vertic 1..... | 3 |
| Plain..... | 231 | Solid..... | 170 | Vertic 2..... | 4 |
| Planex..... | 38 | Solid..... | 171 | Vertic 3..... | 5 |
| Point..... | 82 | Solo..... | 118 | Vertic G..... | 120 |
| Profil AL 24..... | 51 | Space..... | 130 | Volt 1..... | 172 |
| Puc 48..... | 188 | Spin..... | 34 | Volt 10..... | 173 |
| Pull..... | 142 | Spin..... | 59 | Volt 11..... | 174 |
| Q-Base..... | 19 | Spin KA..... | 123 | Volt 120..... | 175 |
| Q-Segment..... | 19 | Spin M..... | 74 | Volt 14..... | 174 |
| Q-Soc..... | 19 | Splash..... | 102 | Volt 16..... | 176 |
| Q-Soc..... | 70 | Spooky..... | 97 | Volt 20..... | 172 |
| Quad..... | 188 | Stangenlager..... | 147 | Volt 30..... | 173 |
| Quad W..... | 195 | Star..... | 102 | Volt 4..... | 175 |
| Quadra 96..... | 85 | Starck..... | 33 | Volt 5..... | 173 |
| Rain..... | 143 | Starck..... | 59 | Volt 6..... | 176 |
| Raw Line..... | 28 | Stickx..... | 231 | Volt 6D..... | 172 |
| Raw Line G..... | 132 | Stiggmigg G..... | 121 | Volt 7..... | 177 |
| Relingsystem..... | 162 | Stiggmigg D..... | 120 | Volt LM/E..... | 174 |
| Relingsystem..... | 163 | Stone Line..... | 109 | Volt SH..... | 175 |
| Relix..... | 22 | Stopp..... | 191 | Volt TK..... | 177 |
| Relix H..... | 114 | Stopper XL..... | 190 | Volt Top..... | 177 |
| Relmigg..... | 14 | Straight Line..... | 10 | Vortice..... | 99 |
| Relmigg M..... | 69 | Straight Line M..... | 68 | Wandgarderobe..... | 138 |
| Reloaded..... | 134 | Streamline N..... | 56 | Wandtürpuffer..... | 193 |
| Retro Line..... | 32 | Style 69..... | 76 | WH 805..... | 126 |
| Revue..... | 144 | Style 76..... | 77 | Yacht..... | 82 |
| Riff..... | 74 | Style 77..... | 77 | Zierscheiben..... | 233 |
| Riff G..... | 119 | Style 82..... | 76 | Zyp Bedarfsteckdosen..... | 180 |
| Rohrabschlüsse..... | 150 | TDR Einbaurahmen..... | 186 | Zyp Gemini..... | 181 |
| Ronda 65 G..... | 40 | TDR Einbaurahmen..... | 187 | Zyp Geräteinsätze..... | 183 |
| Ronda 65 G..... | 48 | Techline..... | 222 | Zyp N-Box Point..... | 179 |
| Ronda 65 G..... | 64 | Terracotta A..... | 112 | Zyp TK2..... | 184 |
| Ronda 65 H..... | 64 | Terracotta A..... | 113 | | |
| Ronda G..... | 40 | Terracotta Contrast..... | 113 | | |
| Ronda G..... | 64 | TG 40..... | 215 | | |
| Ronda GF..... | 40 | Tinn..... | 43 | | |
| Ronda H 45..... | 41 | TMR System..... | 196 | | |
| Ronda HF 6..... | 41 | TMR System..... | 197 | | |
| Ronda HO..... | 39 | TMR System..... | 198 | | |
| Ronda O..... | 39 | TMR System..... | 199 | | |
| Ronda O..... | 64 | TMR System..... | 200 | | |
| Ronda OF..... | 39 | Tondo..... | 30 | | |
| Rosa..... | 94 | Tondo..... | 74 | | |
| S 10 F..... | 17 | Tondo KA..... | 123 | | |

Oberfläche PVD

Beim PVD-Verfahren (Physical Vapour Deposition) wird in einer Vakuumkammer eine wenige Mikrometer dünne Schicht aufgetragen. Die PVD-Schichten sind sehr hart und unempfindlich, die Oberflächenstruktur des beschichteten Materials bleibt sichtbar.

Werkstoff Britanniametall

auch „Britannium“, ist eine Hartzinn-Legierung mit ins bläuliche neigender, silberweißer Färbung. Das Zinn ist mit Antimon legiert, meist zusammen mit Kupfer, zusätzlich auch mit Nickel, Blei und Wismut.

Pflegehinweise

Einbrennlackierte Beschläge (z.B. Möbelgriffe und Möbelknöpfe aus Messing) dürfen nicht mit Putzmitteln behandelt werden. Für die Reinigung genügt das Abreiben mit einem weichen Tuch. Für die Reinigung und Pflege von Edelstahl wird unser Edelstahl-Pflegespray (Katalogseite 235) empfohlen.

Allgemeine Geschäftsbedingungen

Es gelten unsere allgemeinen Geschäftsbedingungen, die Sie im Internet unter <http://www.ki-st.de/agb> finden.

G.Kirchner

GmbH & Co. KG
Designbeschläge

Rotebühlstr. 84/1 - 70178 Stuttgart

TeI. 0711 - 61 55 48 - 40



Fax 0711 - 61 55 48 - 51

www.ki-st.de

info@ki-st.de

Dieser Katalog ist ein Auszug aus unserem Lieferprogramm, ab März 2015. Er zeigt aktuelle Möbelbeschläge und Sonderartikel für den gehobenen Bedarf. Alle bisherigen Kataloge verlieren hiermit ihre Gültigkeit.

Farbabweichungen können drucktechnisch bedingt sein. Bei Aluminiumartikeln kann es von Auflage zu Auflage zu Farbabweichungen kommen. Bei Natursteinen sind Farbunterschiede und Abweichungen materialbedingt und berechtigen nicht zu Reklamationen. Sämtliche Maßangaben sowie Gewichtsangaben zur Tragkraft sind unverbindlich. Technische Änderungen, die dem Fortschritt und der Verbesserung dienen, behalten wir uns vor. Für Druckfehler und Irrtümer bei der Herstellung dieses Kataloges ist jede Haftung ausgeschlossen.



Meine Kirchner
Kunden-Nummer:





G. Kirchner GmbH + Co. KG
Rotebühlstr. 84/1 - 70178 Stuttgart
Tel. 0711 - 61 55 48 40
FAX 0711 - 61 55 48 51
info@ki-st.de
www.ki-st.de