
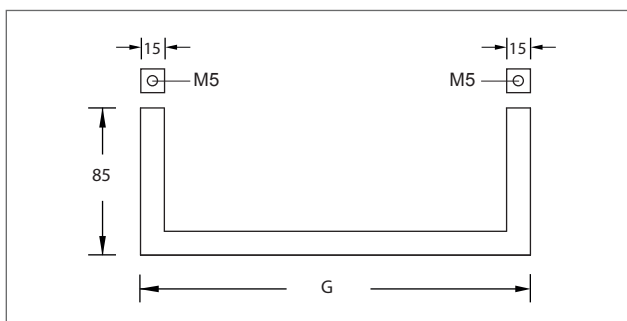
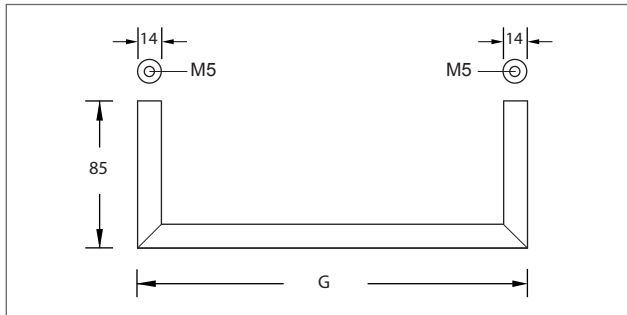


Garderobenbügel Hang Straight Line, Hang Cube
Werkstoff: Edelstahl

- WEBCODE: JTXE Hang U - Straight Line
- WEBCODE: ETLX Hang L - Straight Line
- WEBCODE: KHCI Hang U - Cube
- WEBCODE: GBHJ Hang L - Cube



Edelstahl
seidenmatt



Edelstahl
poliert

Modell		D	G	BA	Bestell-Nr.	Bestell-Nr.
	Garderobenbügel Hang U Straight Line, Montage unter dem Fachboden, Gewinde M 5, Gewindetiefe 15 mm.	14 mm	280 mm	266 mm	59.92.22	59.92.32
		14 mm	330 mm	316 mm	59.92.23	59.92.33
		14 mm	380 mm	366 mm	59.92.24	59.92.34
		14 mm	430 mm	416 mm	59.92.25	59.92.35
	Garderobenbügel Hang L Straight Line, Montage unter dem Fachboden, und an der Rückwand, Gewinde M 5, Gewindetiefe 15 mm	14 mm	280 mm		59.92.62	59.92.72
		14 mm	330 mm		59.92.63	59.92.73
		14 mm	380 mm		59.92.64	59.92.74
		14 mm	430 mm		59.92.65	59.92.75
	Garderobenbügel Hang U Cube, Montage unter dem Fachboden, Gewinde M 5, Gewindetiefe 15 mm.	15 x 15 mm	280 mm	265 mm	59.92.02	59.92.12
		15 x 15 mm	330 mm	315 mm	59.92.03	59.92.13
		15 x 15 mm	380 mm	365 mm	59.92.04	59.92.14
		15 x 15 mm	430 mm	415 mm	59.92.05	59.92.15
	Garderobenbügel Hang L Cube, Montage unter dem Fachboden, und an der Rückwand, Gewinde M 5, Gewindetiefe 15 mm.	15 x 15 mm	280 mm		59.92.42	59.92.52
		15 x 15 mm	330 mm		59.92.43	59.92.53
		15 x 15 mm	380 mm		59.92.44	59.92.54
		15 x 15 mm	430 mm		59.92.45	59.92.55

FM Adapter		Größe	Bestell-Nr.	Bestell-Nr.
	Adapter für sichtbare frontseitige Montage, wenn eine Befestigung von der Rückseite nicht möglich oder gewünscht ist.	35 x 4 mm	857.10.01	857.10.11
		35 x 35 x 4 mm	857.10.03	857.10.13