

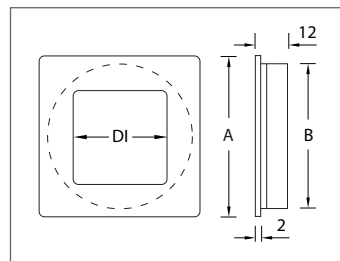
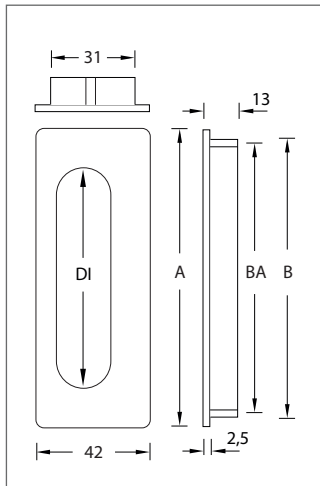
Design-Muschelgriffe Inline für Holz

Werkstoff: Messing

Befestigung: zum Einlassen

WEBCODE: IPKU Inline 200

WEBCODE: TISM Inline 204



Messing poliert



Messing matt vernickelt



Messing Chrom poliert



Messing Chrom matt

Inline 200, für Holz	Größe (A)	DI	Bohrung (B)	Bestell-Nr.	Bestell-Nr.	Bestell-Nr.	Bestell-Nr.
----------------------	-----------	----	-------------	-------------	-------------	-------------	-------------



Inline 200, Muschelgriff für Holz, Befestigung: zum Einlassen kleben, Leimrinne.

29 x 29 mm	15 x 15 mm	26 mm	200.30.03	200.30.06	200.30.07	200.30.17
39 x 39 mm	21 x 21 mm	35 mm	200.40.03	200.40.06	200.40.07	200.40.17
52 x 52 mm	30 x 30 mm	48 mm	200.50.03	200.50.06	200.50.07	200.50.17
60 x 60 mm	35 x 35 mm	54 mm	200.60.03	200.60.06	200.60.07	200.60.17



Messing poliert



Messing matt vernickelt



Messing Chrom poliert



Messing Chrom matt

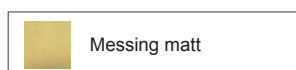
Inline 204, für Holz	Größe (A)	DI	B	BA	Bestell-Nr.	Bestell-Nr.	Bestell-Nr.	Bestell-Nr.
----------------------	-----------	----	---	----	-------------	-------------	-------------	-------------



Inline 204, Muschelgriff für Holz, Befestigung: zum Einlassen Gewindeschraube M 4. Gewindetiefe 9 mm.

78 mm	49 mm	72 mm	64 mm	204.10.03	204.10.06	204.10.07	204.10.17
110 mm	81 mm	104 mm	96 mm	204.20.03	204.20.06	204.20.07	204.20.17
142 mm	113 mm	136 mm	128 mm	204.30.03	204.30.06	204.30.07	204.30.17
174 mm	145 mm	168 mm	160 mm	204.40.03	204.40.06	204.40.07	204.40.17

Optionen auf Anfrage:



Messing matt