
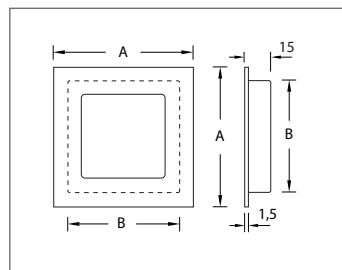
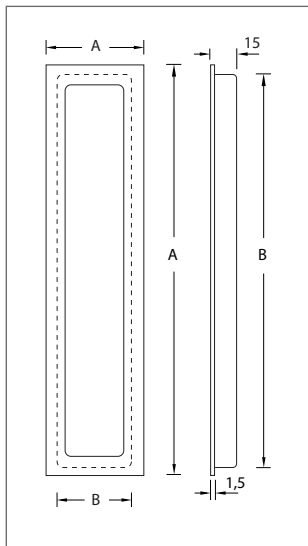





Design-Muschelgriffe Cube GM für Holz

Werkstoff: Edelstahl
 Oberfläche: seidenmatt
 Befestigung: zum Einlassen

WEBCODE: TBWD



Edelstahl
 seidenmatt

Cube GM, für Holz	Größe (A)	DI	Ausfräsung (B)	Höhe (H)	Bestell-Nr.
 <p>Cube GM 3 A, Muschelgriff für Holz, Befestigung: zum Einlassen, kleben.</p>	100 x 50 mm	80 x 30 mm	91 x 38 mm	15 mm	1725.05.01
	145 x 50 mm	124 x 30 mm	136 x 38 mm	15 mm	1725.05.03
	210 x 50 mm	189 x 30 mm	201 x 38 mm	15 mm	1725.05.05
  <p>Cube GM 3 B, Muschelgriff für Holz, Befestigung: zum Einlassen, kleben.</p>	50 x 50 mm	30 x 30 mm	40 x 40 mm	15 mm	1725.04.95
	75 x 75 mm	45 x 45 mm	60 x 60 mm	15 mm	1725.04.97
	145 x 145 mm	85 x 85 mm	115 x 115 mm	15 mm	1725.04.99