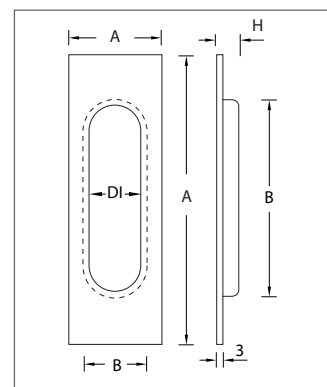
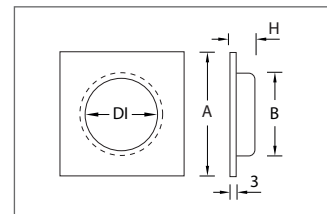
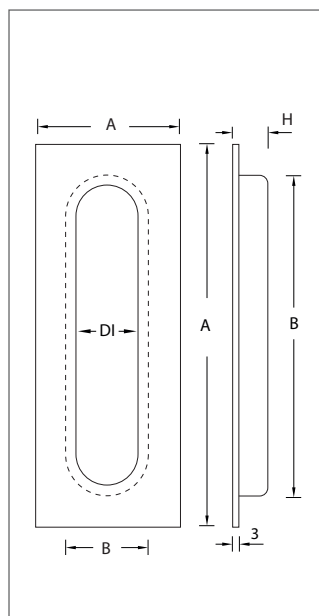







Design-Muschelgriffe Cube GM für Holz

Werkstoff: Edelstahl  
 Oberfläche: seidenmatt  
 Befestigung: zum Einlassen

- WEBCODE: VXGD Cube GM 1
- WEBCODE: PDYA Cube GM 2 A
- WEBCODE: YAHT Cube GM 2 B



Edelstahl  
 seidenmatt

Cube GM, für Holz	Größe (A)	DI	Ausfräsung (B)	Höhe (H)	Bestell-Nr.
 <p>Cube GM 1,                      Muschelgriff für Holz,                      Befestigung: zum Einlassen,                      2 Stiftlöcher, inkl. Rundkopfstifte.</p>	59 mm	35 mm	40 mm	15 mm	1725.02.12
	69 mm	45 mm	50 mm	15 mm	1725.02.34
 <p>Cube GM 2 A,                      Muschelgriff für Holz,                      Befestigung: zum Einlassen,                      2 Stiftlöcher, inkl. Rundkopfstifte.</p>	140 x 45 mm	90 x 25 mm	95 x 31 mm	13 mm	1725.03.56
 <p>Cube GM 2 B,                      Muschelgriff für Holz,                      Befestigung: zum Einlassen,                      2 Stiftlöcher, inkl. Rundkopfstifte.</p>	185 x 70 mm	145 x 30 mm	155 x 40 mm	21 mm	1725.03.78