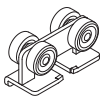
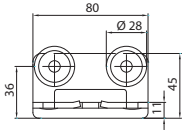

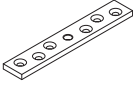
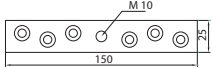


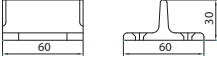

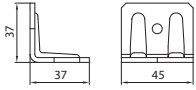
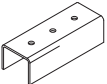
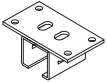
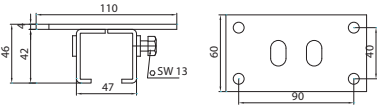
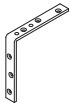
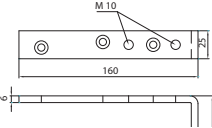

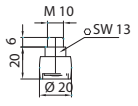
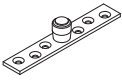
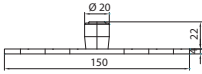
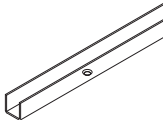



Einzelteile Porta 60 / 100		Bestell-Nr.
		Laufwerk Porta 60, Gleitlager, Rollen Kunststoff blau 1354.60.70
		Laufwerk Porta 100, Kugellager, Rollen Kunststoff weiss 1354.60.71
		Tragschraube M 8 x 32 mm, Stahl verzinkt Mutter M 8, Stahl verzinkt 1354.60.72 1356.80.74
		Tragflansch, höhen- und seitenverstellbar, Stahl verzinkt 1354.60.73
		Stopper, mit Rückhaltefeder, Kunststoff grau 1356.80.54
		Bodenführung mit Rolle, justierbar, Kunststoff anthrazit 1354.60.74
Optionales Zubehör Porta 60 / 100		Bestell-Nr.
		Winkel-Set für Wandmontage, Stahl verzinkt (10 Stück) 1354.03.61
		Schienen-Verbindungs-U, Stahl verzinkt, gelocht 1354.03.65
		Bodenführungs-Set mit Rolle, für Wandmontage 1354.03.51
		Schienenreiniger, Kunststoff grau 1354.54.99
		Einfachlaufschiene, Stahl verzinkt, gelocht, 6000 mm 1354.00.50
		Einwegabdeckung für Einfachlaufschienen, Kunststoff 1354.54.96
		Wandausgleichsprofil, Alu elox., mit Dichtung, 2500 mm 3000 mm 1370.42.20 1370.42.30

Einzelteile und Zubehör Porta 300

Einzelteile Porta 300		Bestell-Nr.
		Laufwerk, Kugellager, Rollen Kunststoff
		Tragschraube M 10 x 45, Stahl verzinkt
		Tragflansch, Stahl verzinkt
		Stopper, mit Gummipuffer, Stahl verzinkt
		T-Bodenführung, Stahl verzinkt
Optionales Zubehör Porta 300		Bestell-Nr.
		Winkel-Set für Wandmontage, Stahl verzinkt (10 Stück)
		Schienen-Verbindungs-U, Stahl verzinkt, gelocht
		Decken-Muffe, Inkl. Arretierungsschraube, Stahl verzinkt
		Tragewinkel / Bodenführung, Stahl verzinkt
		Bodenführungsbolzen, zum Anschrauben zu Tragewinkel
		Bodenführung mit Kunststoffrolle, Stahl verzinkt
		U-Führungsschiene, Stahl verzinkt, gelocht, 6000 mm