
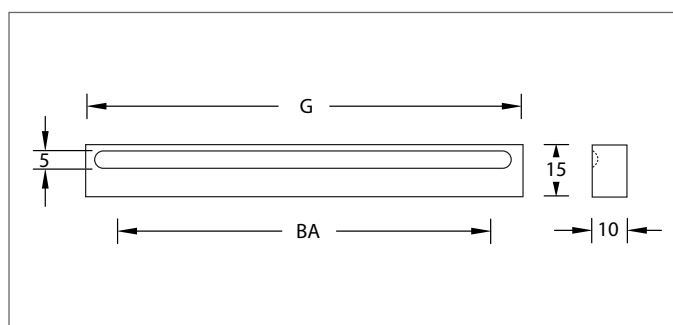



Design-Möbelgriff Cube R 1

Werkstoff: Edelstahl
 Oberfläche: seidenmatt / poliert / PVD
 Befestigung: Gewinde M 4
 Gewindetiefe: 10 mm

WEBCODE: CSTJ



Cube R 1	Größe	BA	Bestell-Nr.	Bestell-Nr.	Bestell-Nr.	Bestell-Nr.
----------	-------	----	-------------	-------------	-------------	-------------



Möbelgriff Cube R 1,
 mit Griffmulde einseitig,
 inkl. Schrauben M 4.
 Ab BA 320 mm mit zusätzlichem
 Befestigungspunkt in der Mitte.

94 mm	64 mm	57.70.01	57.70.50	57.70.65	57.75.10
126 mm	96 mm	57.70.02	57.70.51	57.70.66	57.75.11
158 mm	128 mm	57.70.03	57.70.52	57.70.67	57.75.12
190 mm	160 mm	57.70.04	57.70.53	57.70.68	57.75.13
222 mm	192 mm	57.70.05	57.70.54	57.70.69	57.75.14
254 mm	224 mm	57.70.06	57.70.55	57.70.70	57.75.15
286 mm	256 mm	57.70.07	57.70.56	57.70.71	57.75.16
318 mm	288 mm	57.70.08	57.70.57	57.70.72	57.75.17
350 mm	320 mm	57.70.09	57.70.58	57.70.73	57.75.18
382 mm	352 mm	57.70.10	57.70.59	57.70.74	57.75.19

Optionen auf Anfrage:

